

Η ΚΑΘΗΜΕΡΙΝΗ Α.Ε.  
ΕΚΔΟΣΗ ΕΝΤΥΠΩΝ – ΜΕΣΑ ΜΑΖΙΚΗΣ ΕΠΙΚΟΙΝΩΝΙΑΣ

## ΕΤΗΣΙΟ ΔΕΛΤΙΟ ΧΡΗΣΗΣ 2005

(με βάση την Απόφαση 7/372/15.02.2006 του Δ.Σ. της Επιτροπής Κεφαλαιαγοράς)



ΙΟΥΝΙΟΣ 2006



## Περιεχόμενα

• Συνοπτικά Οικονομικά Μεγέθη της εταιρίας	4
• Συνοπτικά Οικονομικά Ενοποιημένα Μεγέθη	5
• Διοίκηση – Διεύθυνση Εταιρίας	7
• Ετήσιες Οικονομικές Καταστάσεις σε Ενοποιημένη και μη βάση χρήσεως 2005	9
• Πιστοποιητικά Ελέγχου των Ορκωτών Ελεγκτών – Λογιστών επί των Ετήσιων Οικονομικών Καταστάσεων σε ενοποιημένη και μη βάση χρήσεως 2005 (ενσωματώνονται στις Ετήσιες Οικονομικές Καταστάσεις χρήσεως 2005)	10
• Έκθεση Διοικητικού Συμβουλίου επί των Οικονομικών Καταστάσεων σε Ενοποιημένη και μη βάση χρήσεως 2005 (ενσωματώνεται στις Ετήσιες Οικονομικές Καταστάσεις χρήσεως 2005)	11
• Έκθεση Συναλλαγών της Εταιρίας με τις Συνδεδεμένες με αυτήν Επιχειρήσεις σύμφωνα με τα οριζόμενα στο άρθρο 2, παρ. 4 του Ν. 3016/2002 (ενσωματώνεται στις Ετήσιες Οικονομικές Καταστάσεις χρήσεως 2005)	61
• Συνοπτικά Ετήσια Στοιχεία & Πληροφορίες σε Ενοποιημένη και μη βάση χρήσεως 2005	66
• Ανακοινώσεις της εταιρίας κατά το άρθρο 10 Ν. 3401/2005	68
• Χώρος Διαδικτύου	70
– Ίδια Κεφάλαια	71
α. Αύξηση Μετοχικού Κεφαλαίου	
β. Πορεία Αυξήσεων Μετοχικού Κεφαλαίου	
γ. Κάτοχοι Μετοχών	
– Προσωπικό	73
– Κυκλοφορία Εφημερίδων	74
– Διαφημιστικά Έσοδα	74
– Στόχοι – Προοπτικές	76
– Γεγονότα Μετά την Ημερομηνία του Ισολογισμού	77
– Εξέλιξη Χρηματιστηριακής Τιμής Μετοχής	78

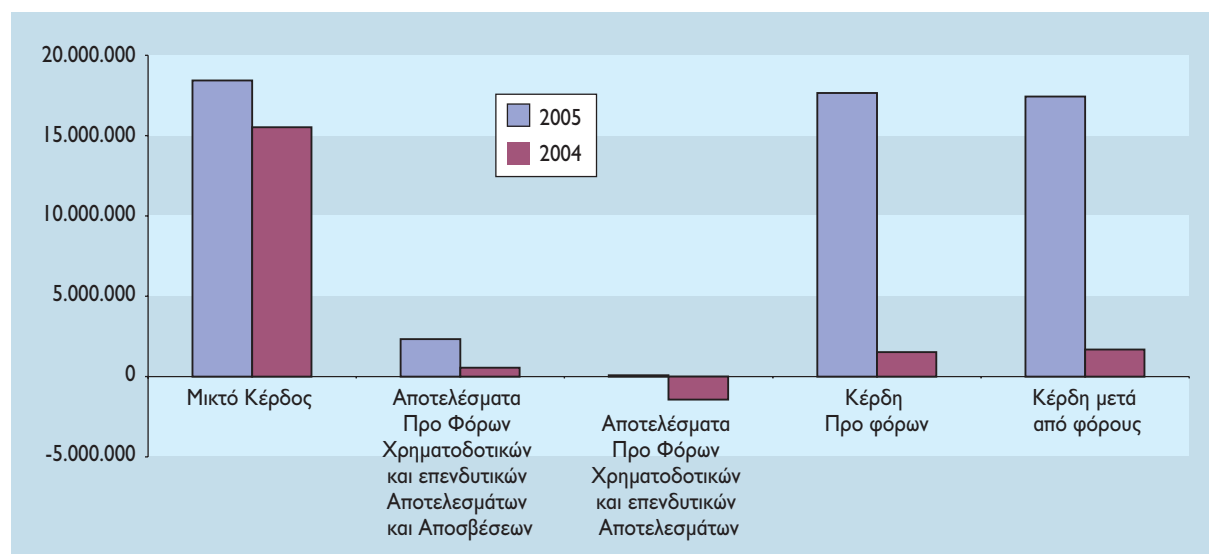
## Συνοπτικά Οικονομικά Μεγέθη

## ΣΤΟΙΧΕΙΑ ΑΠΟΤΕΛΕΣΜΑΤΩΝ ΤΗΣ «Η ΚΑΘΗΜΕΡΙΝΗ Α.Ε.»

(Ποσά σε ευρώ)

	1/1 - 31/12/2005	1/1 - 31/12/2004
Πωλήσεις	66.619.996,45	62.237.509,02
Κόστος Πωληθέντων	-48.193.351,50	-46.723.167,90
<b>Μικτό Κέρδος</b>	<b>18.426.644,95</b>	<b>15.514.341,12</b>
Αποτελέσματα Προ Φόρων Χρηματοδοτικών και επενδυτικών Αποτελεσμάτων και Αποσβέσεων	2.328.309,36	550.261,64
Αποτελέσματα Προ Φόρων Χρηματοδοτικών και επενδυτικών Αποτελεσμάτων	72.869,96	-1.430.939,01
Κέρδη Προ φόρων	17.644.936,25	1.517.070,01
Κέρδη μετά από φόρους	17.428.746,52	1.669.286,51
<b>Κέρδη ανά μετοχή που αναλογούν στους Μετόχους της Μητρικής για τη χρήση</b> (εκφρασμένα σε €)		
Βασικά Κέρδη ανά Μετοχή	1,03	0,10

## Διαγραμματική απεικόνιση αποτελεσμάτων εταιρίας για τις χρήσεις 2004 - 2005



## ΣΤΟΙΧΕΙΑ ΙΣΟΛΟΓΙΣΜΟΥ ΤΗΣ «Η ΚΑΘΗΜΕΡΙΝΗ Α.Ε.»

(Ποσά σε ευρώ)

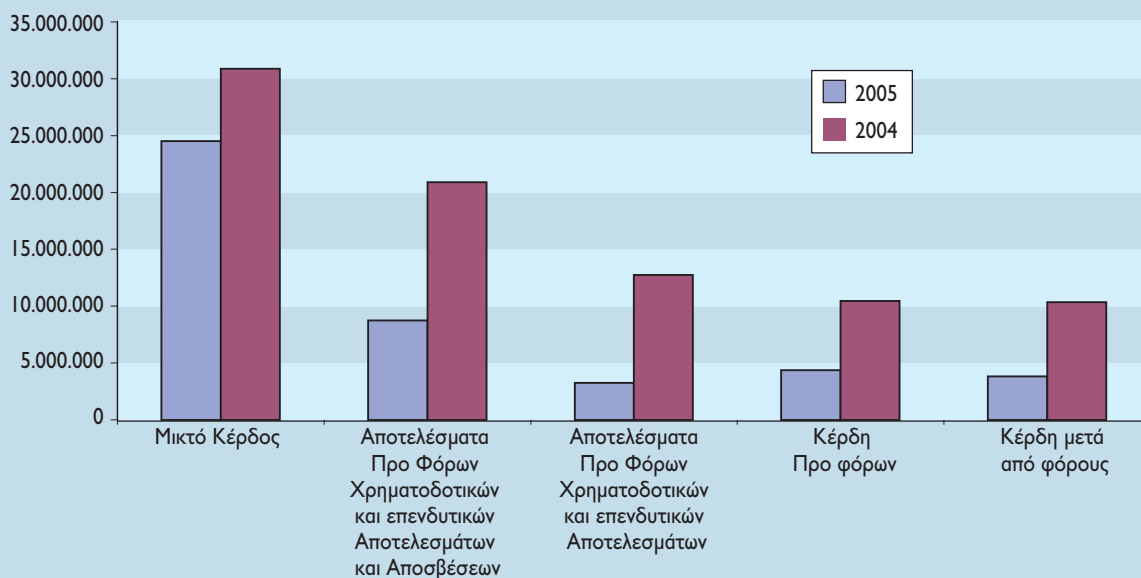
	31/12/2005	31/12/2004
<b>ΕΝΕΡΓΗΤΙΚΟ</b>		
Μη Κυκλοφοριακά Στοιχεία Ενεργητικού	79.086.651,55	79.817.546,89
Κυκλοφοριακά Περιουσιακά Στοιχεία	52.330.345,27	47.503.376,08
<b>Σύνολο Ενεργητικού</b>	<b>131.416.996,82</b>	<b>127.320.922,97</b>
<b>ΙΔΙΑ ΚΕΦΑΛΑΙΑ &amp; ΥΠΟΧΡΕΩΣΕΙΣ</b>		
Σύνολο Ιδίων Κεφαλαίων	97.185.436,92	89.106.690,40
Σύνολο Μακροπρόθεσμων Υποχρεώσεων	12.816.994,91	12.789.573,43
Σύνολο Βραχυπρόθεσμων Υποχρεώσεων	21.414.564,99	25.424.659,14
<b>Σύνολο Ιδίων Κεφαλαίων &amp; Υποχρεώσεων</b>	<b>131.416.996,82</b>	<b>127.320.922,97</b>

## Συνοπτικά Ενοποιημένα Οικονομικά Μεγέθη

## ΕΝΟΠΟΙΗΜΕΝΑ ΣΤΟΙΧΕΙΑ ΑΠΟΤΕΛΕΣΜΑΤΩΝ

(Ποσά σε ευρώ)

	1/1 - 31/12/2005	1/1 - 31/12/2004
Πωλήσεις	83.053.380,83	96.214.916,49
Κόστος Πωληθέντων	-58.541.322,77	-65.342.876,46
<b>Μικτό Κέρδος</b>	<b>24.512.058,06</b>	<b>30.872.040,03</b>
Αποτελέσματα Προ Φόρων Χρηματοδοτικών και επενδυτικών Αποτελεσμάτων και Αποσβέσεων	8.727.005,21	20.882.350,61
Αποτελέσματα Προ Φόρων Χρηματοδοτικών και επενδυτικών Αποτελεσμάτων	3.242.862,87	12.733.043,70
Κέρδη Προ φόρων	4.354.495,43	10.442.030,60
Κέρδη μετά από φόρους	3.811.808,04	10.347.277,02
<b>Κέρδη ανά μετοχή που αναλογούν στους Μετόχους της Μητρικής για τη χρήση</b> (εκφρασμένα σε €)		
Βασικά Κέρδη ανά Μετοχή	0,22	0,61



## ΕΝΟΠΟΙΗΜΕΝΑ ΣΤΟΙΧΕΙΑ ΙΣΟΛΟΓΙΣΜΟΥ

(Ποσά σε ευρώ)

	31/12/2005	31/12/2004
<b>ΕΝΕΡΓΗΤΙΚΟ</b>		
Μη Κυκλοφοριακά Στοιχεία Ενεργητικού	90.229.745,24	176.829.898,65
Κυκλοφοριακά Περιουσιακά Στοιχεία	101.685.791,58	51.120.298,07
<b>Σύνολο Ενεργητικού</b>	<b>191.915.536,82</b>	<b>227.950.196,72</b>
<b>ΙΔΙΑ ΚΕΦΑΛΑΙΑ &amp; ΥΠΟΧΡΕΩΣΕΙΣ</b>		
Σύνολο Ιδίων Κεφαλαίων	149.747.694,13	130.963.739,67
Σύνολο Μακροπρόθεσμων Υποχρεώσεων	13.575.555,93	40.366.881,18
Σύνολο Βραχυπρόθεσμων Υποχρεώσεων	28.592.286,76	56.619.575,87
<b>Σύνολο Ιδίων Κεφαλαίων &amp; Υποχρεώσεων</b>	<b>191.915.536,82</b>	<b>227.950.196,72</b>



## ΔΙΟΙΚΗΣΗ – ΔΙΕΥΘΥΝΣΗ ΕΤΑΙΡΙΑΣ

Η ΚΑΘΗΜΕΡΙΝΗ Α.Ε. διοικείται από 10μελές Διοικητικό Συμβούλιο, η θητεία του οποίου είναι τριετής και λήγει στις 30 Ιουνίου 2007.

Τα μέλη του είναι:

- **Αριστείδης Αλαφούζος**, του Ιωάννη, Μη Εκτελεστικός Πρόεδρος. Κάτοικος, Εθν. Μακαρίου & Δημ. Φαληρέως 2, Ν. Φάληρο.
- **Γεώργιος Κουμάντος**, του Αναστασίου, Μη Εκτελεστικός Αντιπρόεδρος. Κάτοικος Σκουφά 55, Αθήνα.
- **Γεώργιος Κωνσταντινίδης**, του Θεόδωρου, Μη Εκτελεστικός, Ανεξάρτητος Αντιπρόεδρος. Κάτοικος Αλκυόνης Ι, Εκάλη.
- **Θεμιστοκλής Αλαφούζος**, του Αριστείδη, Εκτελεστικός Διευθύνων Σύμβουλος. Κάτοικος Εθν. Μακαρίου & Δημ. Φαληρέως 2, Ν. Φάληρο.
- **Μάρθα Ζώη-Δερτιλή**, του Θεοφάνους, Εκτελεστική Σύμβουλος σε Θέματα Διεθνών Συνεργασιών. Κάτοικος Ρόδου 35, Κηφισιά.
- **Βασίλειος Διαμαντόπουλος**, του Γεωργίου, Εκτελεστικός Οικονομικός Σύμβουλος. Κάτοικος Βάρνης 4, Ν. Σμύρνη.
- **Νικόλαος Ναούμης**, του Γεωργίου, Εκτελεστικός Τεχνικός Σύμβουλος. Κάτοικος Έκτορος 26, Βούλα.
- **Χαράλαμπος Ρούσσο**, του Σπυρίδωνος, Μη Εκτελεστικός, Ανεξάρτητος Σύμβουλος. Κάτοικος Υψηλάντου 59, Αθήνα.
- **Γρηγόριος Τιμαγένης**, του Ιωάννου, Μη Εκτελεστικός Σύμβουλος. Κάτοικος Νοταρά 57, Πειραιάς
- **Αντώνιος Καρκαγιάννης** του Αστερίου, Μη Εκτελεστικός Σύμβουλος. Κάτοικος Υπερείδου 19, Αθήνα.

Η εταιρία δεσμεύεται και εκπροσωπείται έναντι τρίτων ως εξής:

Μόνος: **Αριστείδης Αλαφούζος** του Ιωάννου, πρόεδρος, κάτοικος Νέου Φαλήρου, οδός Εθνάρχου Μακαρίου & Δημητρίου Φαληρέως 2, με ταυτότητα Α 049020/64, Γ Π.Α. Αθηνών.

Από κοινού:

**Βασίλειος Διαμαντόπουλος** του Γεωργίου, κάτοικος Αθηνών, οδός Βάρνης 4, Ν. Σμύρνη, με ταυτότητα Ι 163034/73 ΚΒ Π.Α. Αθηνών

με τον

**Θεμιστοκλή Αλαφούζο** του Αριστείδου, κάτοικο Νέου Φαλήρου, οδός Εθνάρχου Μακαρίου & Δημητρίου Φαληρέως 2, με ταυτότητα Σ 052655/96 Α.Τ. Συντάγματος,

ή με τον

**Χρήστο Αγραφιώτη** του Νικολάου, κάτοικο Νίκαιας Αττικής, οδός Σπάρτης 16, με ταυτότητα Σ 579455/97 Α.Τ. Νικαίας

Η διεύθυνση της εταιρίας ασκείται από τους:

**Θεμιστοκλής Αλαφούζος**, Διευθύνων Σύμβουλος

**Κωνσταντίνος Αγγελόπουλος**, Διευθυντής της Εφημερίδας

**Νικόλαος Ναούμης**, Διευθυντής Παραγωγής

**Χρήστος Αγραφιώτης**, Διευθυντής Οικονομικών & Διοικητικών Υπηρεσιών

**Παναγιώτης Ροτζιώκος**, Εμπορικός Διευθυντής

Την επιμέλεια της έκδοσης της εφημερίδας "Η ΚΑΘΗΜΕΡΙΝΗ", εκτός των κ.κ. Θ. Αλαφούζου, Κων. Αγγελόπουλο, Ν. Ναούμη και Ν. Νικολάου, έχουν και οι ακόλουθοι:

**Νικόλαος Κωνσταντάρης**, Διευθυντής Σύνταξης

**Νικόλαος Ξυδάκης**, Αρχισυντάκτης

**Κων/νος Φαφούτης**, Αρχισυντάκτης

Σημειώνεται ότι κανένα μέλος του Δ.Σ. δεν έχει καταδικασθεί τελεσίδικα για ατιμωτικές πράξεις, οικονομικά εγκλήματα ή είναι αναμειγμένο σε δικαστικές εκκρεμότητες που αφορούν σε πτώχευση, εγκληματική πράξη και απαγόρευση άσκησης:

- επιχειρηματικής δραστηριότητας,
- χρηματιστηριακών συναλλαγών, και
- επαγγέλματος, ως σύμβουλος επενδύσεων, διευθυντικό στέλεχος τραπεζών και ασφαλιστικών εταιριών, ανάδοχος έκδοσης, στέλεχος χρηματιστηριακών εταιριών κλπ.

Όλα τα μέλη του Δ.Σ. και τα διευθυντικά στελέχη της εταιρίας έχουν ελληνική ιθαγένεια.

Δεν υφίσταται συγγενική σχέση μεταξύ των Μελών του Δ.Σ. πέραν αυτής μεταξύ των κ.κ. Αριστείδη και Θεμιστοκλή Αλαφούζου, πατέρα και υιού αντίστοιχα.

## ΚΑΤΑΛΟΓΟΣ ΠΡΟΣΩΠΩΝ ΤΟΥ ΑΡΘΡΟΥ 8 ΤΗΣ ΑΠ. 5/204/14.11.2000 ΤΗΣ ΕΠΙΤΡΟΠΗΣ ΚΕΦΑΛΑΙΑΓΟΡΑΣ

### ΟΝΟΜΑ

Αριστείδης Αλαφούζος  
Θεμιστοκλής Αλαφούζος  
Γεώργιος Κουμάντος  
Γεώργιος Κωνσταντινίδης  
Χαράλαμπος Ρούσος  
Βασίλειος Διαμαντόπουλος  
Μάρθα Ζώη - Δερτιλή  
Νικόλαος Ναούμης  
Αντώνιος Καρκαγιάννης  
Γρηγόριος Τιμαγένης  
Χρήστος Αγραφιώτης  
Ελισάβετ Παπαϊωάννου  
Αθανασία Αραμπατζή  
Βαΐα Κατσαρού  
Γεώργιος Βουκελάτος  
Γεώργιος Μέγας

### ΙΔΙΟΤΗΤΑ

Μη Εκτελεστικός Πρόεδρος Δ.Σ., μέτοχος ποσοστού άνω του 20%  
Εκτελεστικός Διευθύνων Σύμβουλος, μέτοχος ποσοστού άνω του 20%  
Μη Εκτελεστικός Αντιπρόεδρος  
Μη Εκτελεστικός Ανεξάρτητος Αντιπρόεδρος  
Μη Εκτελεστικός Ανεξάρτητος Σύμβουλος  
Εκτελεστικός Οικονομικός Σύμβουλος  
Εκτελεστική Σύμβουλος σε Θέματα Διεθνών Συνεργασιών  
Εκτελεστικός Τεχνικός Σύμβουλος  
Μη Εκτελεστικός Σύμβουλος  
Μη Εκτελεστικός Σύμβουλος  
Διευθυντής Οικονομικών Υπηρεσιών και Υπεύθυνος Εξυπηρέτησης Μετόχων  
Προϊστάμενη Λογιστηρίου  
Ορκωτή Ελέγκτρια – Λογίστρια  
Νομική Σύμβουλος και Υπεύθυνη Εταιρικών Ανακοινώσεων  
Νομικός Σύμβουλος  
Υπεύθυνος Εσωτερικού Ελέγχου



## ΕΤΗΣΙΕΣ ΟΙΚΟΝΟΜΙΚΕΣ ΚΑΤΑΣΤΑΣΕΙΣ ΧΡΗΣΗΣ 2005

Για τη χρήση από 1η Ιανουαρίου έως 31η Δεκεμβρίου 2005

Βεβαιώνεται ότι οι συνημμένες Ετήσιες Οικονομικές Καταστάσεις είναι εκείνες που εγκρίθηκαν από το Διοικητικό Συμβούλιο της «Η ΚΑΘΗΜΕΡΙΝΗ Α.Ε. ΕΚΔΟΣΗ ΕΝΤΥΠΩΝ ΜΕΣΑ ΜΑΖΙΚΗΣ ΕΠΙΚΟΙΝΩΝΙΑΣ», την 12η Απριλίου 2006 και έχουν δημοσιοποιηθεί με την ανάρτησή τους στο διαδίκτυο, στη διεύθυνση [www.kathimerini.gr](http://www.kathimerini.gr). Επισημαίνεται ότι τα δημοσιοποιηθέντα στον τύπο συνοπτικά οικονομικά στοιχεία στοχεύουν στο να παράσχουν στον αναγνώστη ορισμένα γενικά οικονομικά στοιχεία αλλά δεν παρέχουν την ολοκληρωμένη εικόνα της οικονομικής θέσης και των αποτελεσμάτων της Εταιρίας και του Ομίλου, σύμφωνα με τα Διεθνή Λογιστικά Πρότυπα. Επίσης, επισημαίνεται ότι, χάριν απλοποίησης, στα δημοσιευθέντα στον Τύπο συνοπτικά οικονομικά στοιχεία έχουν γίνει ορισμένες συμπύξεις και ανακατατάξεις κονδυλίων.

Αριστείδης Αλαφούζος  
Πρόεδρος του Διοικητικού Συμβουλίου της εταιρίας  
**«Η ΚΑΘΗΜΕΡΙΝΗ Α.Ε. ΕΚΔΟΣΗ ΕΝΤΥΠΩΝ  
ΜΕΣΑ ΜΑΖΙΚΗΣ ΕΠΙΚΟΙΝΩΝΙΑΣ»**

## ΕΚΘΕΣΗ ΕΛΕΓΧΟΥ ΟΡΚΩΤΩΝ ΕΛΕΓΚΤΩΝ ΛΟΓΙΣΤΩΝ

Προς τους Μετόχους της «**Η ΚΑΘΗΜΕΡΙΝΗ Α.Ε. ΕΚΔΟΣΗ ΕΝΤΥΠΩΝ  
– ΜΕΣΑ ΜΑΖΙΚΗΣ ΕΠΙΚΟΙΝΩΝΙΑΣ**»

Ελέγξαμε τις συνημμένες επαναδημοσιοποιημένες οικονομικές καταστάσεις, καθώς και τις ενοποιημένες οικονομικές καταστάσεις της «**Η ΚΑΘΗΜΕΡΙΝΗ Α.Ε. ΕΚΔΟΣΗ ΕΝΤΥΠΩΝ ΜΕΣΑ ΜΑΖΙΚΗΣ ΕΠΙΚΟΙΝΩΝΙΑΣ**», της εταιρικής χρήσεως που έληξε την **31 Δεκεμβρίου 2005**, οι οποίες επανακαταρτίστηκαν κατ'εφαρμογή της υπ'αριθμό Ι 18ΑΠ/23-3-2006, διευκρινιστικής οδηγίας της ΕΛΤΕ και της από 24-3-2006 ανακοίνωσης της Επιτροπής Κεφαλαιαγοράς. Η ευθύνη της σύνταξης των οικονομικών καταστάσεων βαρύνει τη διοίκηση της εταιρίας. Η δική μας ευθύνη περιορίζεται στη διαμόρφωση και τη διατύπωση γνώμης επί των οικονομικών καταστάσεων, εδραιωμένης στο διενεργηθέντα έλεγχο.

Ο έλεγχός μας διενεργήθηκε σύμφωνα με τα Ελληνικά Ελεγκτικά Πρότυπα, που είναι εναρμονισμένα με τα Διεθνή Ελεγκτικά Πρότυπα. Τα Πρότυπα αυτά απαιτούν το σχεδιασμό και την εκτέλεση του ελεγκτικού έργου κατά τρόπο που να διασφαλίζει εύλογη βεβαιότητα ότι οι οικονομικές καταστάσεις είναι απαλλαγμένες από ουσιώδεις ανακρίβειες και παραλείψεις. Ο έλεγχος περιλαμβάνει την εξέταση, σε δειγματοληπτική βάση, αποδεικτικών στοιχείων που να στηρίζουν τα ποσά και τις πληροφορίες που περιλαμβάνονται στις οικονομικές καταστάσεις. Ο έλεγχος επίσης περιλαμβάνει την αξιολόγηση των λογιστικών αρχών που ακολουθήθηκαν, των εκτιμήσεων της διοίκησης της εταιρίας και, γενικότερα, της παρουσίασης των δεδομένων στις οικονομικές καταστάσεις καθώς και την αξιολόγηση της συνέπειας της Έκθεσης του Διοικητικού Συμβουλίου με τις οικονομικές καταστάσεις. Πιστεύουμε ότι ο έλεγχος που διενεργήθηκε παρέχει επαρκή βάση για τη διαμόρφωση της Έκθεσης μας.

Κατά τη γνώμη μας, οι προαναφερόμενες οικονομικές καταστάσεις απεικονίζουν ακριβοδίκαια την οικονομική θέση της εταιρίας και την ενοποιημένη οικονομική θέση του Ομίλου (του οποίου η εταιρία τυγχάνει μητρική), κατά την **31 Δεκεμβρίου 2005**, και τα αποτελέσματα των εργασιών της και του Ομίλου, καθώς και τις μεταβολές των ιδίων κεφαλαίων και τις ταμειακές ροές της εταιρίας και του Ομίλου, της χρήσεως που έληξε αυτή την ημερομηνία, σύμφωνα με τα Διεθνή Λογιστικά Πρότυπα, που έχουν υιοθετηθεί από την Ευρωπαϊκή Ένωση και το περιεχόμενο της Έκθεσης του Διοικητικού Συμβουλίου είναι συνεπές με τις προαναφερόμενες οικονομικές καταστάσεις.

Χωρίς να διατυπώνουμε επιφύλαξη ως προς τα συμπεράσματα του ελέγχου, εφιστούμε την προσοχή σας στις σημειώσεις 6.25 και 6.25α του προσαρτήματος των οικονομικών καταστάσεων, στην οποία γίνεται αναφορά στο γεγονός ότι τα επενδυμένα κεφάλαια κατά τα Δ.Λ.Π, για τον όμιλο και την εταιρεία, όπως είχαν προσαρμοστεί και απεικονιστεί στις ενδιάμεσες οικονομικές καταστάσεις, έχουν αναμορφωθεί λόγω πρόσθετων προσαρμογών όπως αναλυτικά περιγράφεται στις παραπάνω σημειώσεις των οικονομικών καταστάσεων.

Αθήνα, 17 Απριλίου 2006  
Η Ορκωτή Ελέγκτρια Λογίστρια

Αθανασία Αραμπατζή  
Α.Μ. ΣΟΕΛ: 12821

**Grant Thornton** 

Βασιλέως Κωνσταντίνου 44  
116 35 Αθήνα  
Α.Μ. ΣΟΕΛ 127

## ΕΚΘΕΣΗ ΔΙΑΧΕΙΡΙΣΗΣ ΔΙΟΙΚΗΤΙΚΟΥ ΣΥΜΒΟΥΛΙΟΥ

ΕΚΘΕΣΗ ΠΕΠΡΑΓΜΕΝΩΝ ΤΟΥ ΔΙΟΙΚΗΤΙΚΟΥ ΣΥΜΒΟΥΛΙΟΥ  
ΤΗΣ ΕΤΑΙΡΙΑΣ «Η ΚΑΘΗΜΕΡΙΝΗ Α.Ε. ΕΚΔΟΣΗ ΕΝΤΥΠΩΝ ΜΕΣΑ ΜΑΖΙΚΗΣ ΕΠΙΚΟΙΝΩΝΙΑΣ»  
ΧΡΗΣΕΩΣ 1.1.2005 – 31.12.2005

Αξιότιμοι κύριοι και κυρίες μέτοχοι,

Η εταιρία κατά τη χρήση 1η Ιανουαρίου έως 31η Δεκεμβρίου 2005 εμφάνισε αύξηση των οικονομικών της μεγεθών. Συγκεκριμένα, ο κύκλος εργασιών ανήλθε σε € 66,62 εκατομμύρια, έναντι € 62,24 εκατομμυρίων το έτος 2004. Τα κέρδη μετά τους φόρους ανήλθαν στα € 17,43 εκατομμύρια έναντι € 1,67 εκατομμυρίων το έτος 2004.

Οι αριθμοδείκτες με τους οποίους εμφανίζεται η οικονομική θέση της εταιρίας σε στατική μορφή είναι οι εξής:

1. Κυκλοφορούν ενεργητικό = 52.330.345,27= 39,82 %  
Σύνολο ενεργητικού 131.416.996,82

Ο αριθμοδείκτης αυτός απεικονίζει την αναλογία των απαιτήσεων και λοιπών στοιχείων του κυκλοφορούντος ενεργητικού στο σύνολο του ενεργητικού.

2. Ίδια κεφάλαια = 97.185.436,92 = 453,83 %  
Σύνολο υποχρεώσεων 21.414.564,99

3. Κυκλοφορούν ενεργητικό 52.330.345,27= 244,37 %  
Βραχυπρόθεσμες υποχρεώσεις 21.414.564,99

Ο αριθμοδείκτης αυτός απεικονίζει τη γενική ρευστότητα της εταιρίας. Δεδομένου ότι ο αριθμοδείκτης είναι μεγαλύτερος της μονάδας, είναι εμφανής η υπερκάλυψη των βραχυπρόθεσμων υποχρεώσεων από τις απαιτήσεις και αυτό έχει ως συνέπεια την εξασφάλιση των πιστωτών και των μετόχων της εταιρίας.

1. Μικτά αποτελέσματα = 18.426.644,95= 27,66 %  
Πωλήσεις 66.619.996,45

2. Καθαρά κέρδη προ φόρων = 17.644.936,25= 18,16 %  
Ίδια κεφάλαια 97.185.436,92

**Υποκαταστήματα της εταιρίας**

Η εταιρία έχει οκτώ υποκαταστήματα που λειτουργούν ως γραφεία πωλήσεων, τα εξής: 1. Πλατεία Πλατάνου, Κηφισιά, 2. Φιλελλήνων 22, Σύνταγμα, 3. Τσαμαδού 47, Πειραιάς, 4. Αγίας Σοφίας 4, Θεσσαλονίκη, 5. Σωκράτους 40-42, Αθήνα, 6. Χειμάρas 3, Μαρούσι, 7. Λ. Κηφισίας 118, Αμπελόκηποι, 8. Παλαιστίνης και Λαμίας 1, Άλιμος.

**Συμμετοχές της 31.12.2005**

ΕΤΑΙΡΙΑ	ΑΡΙΘΜ. ΜΕΤΟΧΩΝ	ΑΞΙΑ ΚΤΗΣΗΣ
1. ΤΗΛΕΤΥΠΟΣ Α.Ε.	8.250	56.092,88
2. ΑΠΟΣΤΟΛΗ Α.Ε.	200	12.000,00
3. ΕΥΡΩΠΗ Α.Ε.	10.500	308.143,80
4. ΙΗΤ-ΚΑΘΗΜΕΡΙΝΗ Α.Ε.	15.000	44.020,54
5. ΜΕΛΩΔΙΑ Α.Ε.	25.000	5.282.539,44
6. Α.Τ.Ε. ΕΡΓΩΝ	3.000.000	5.711.643,43
7. ΕΝΤΥΠΕΣ ΚΑΙ ΔΙΚΤΥΑΚΕΣ Α.Ε.	20.000	616.347,03
8. ΚΑΤΑΣΤΗΜΑΤΑ ΤΥΠΟΥ ΣΤΟ ΔΙΕΘΝΕΣ ΑΕΡΟΔΡΟΜΙΟ Α.Ε.	75.000	220.102,71
9. ΕΞΕΡΕΥΝΗΤΕΣ ΕΞΠΛΟΡΕΡ Α.Ε.	10.200	299.370,00
10. ΑΡΓΟΝΑΥΤΗΣ ΕΕΠΝ	30.585.140	30.585.140
11. ΑΡΚΤΟΣ ΕΚΔΟΤΙΚΗ ΕΠΕ	180	5.400,00
12. MAISON ΕΚΔΟΤΙΚΗ Α.Ε.	30.000	30.000,00
13. INTERNATIONAL NEW SALLINCE (INA)		12.441,60
14. Κ ΣΥΜΜΕΤΟΧΩΝ	20.000	60.000,00
15. CITY SERVERS	48.797	1.980.930,54
16. E-ONE	17.500	513.645,59

Τα οικονομικά αποτελέσματα της χρήσης εμφανίζονται στις Οικονομικές Καταστάσεις της εταιρίας που υποβάλλουμε στην κρίση σας και παρακαλούμε για την έγκρισή τους.

## ΕΝΟΠΟΙΗΜΕΝΑ ΑΠΟΤΕΛΕΣΜΑΤΑ ΤΗΣ ΙΔΙΑΣ ΠΕΡΙΟΔΟΥ

## 1. Εταιρίες Που Ενοποιούνται

1.1 Η ανώνυμη εταιρεία «**Η ΚΑΘΗΜΕΡΙΝΗ Α.Ε. – ΕΚΔΟΣΗ ΕΝΤΥΠΩΝ – ΜΕΣΑ ΜΑΖΙΚΗΣ ΕΠΙΚΟΙΝΩΝΙΑΣ**». Έκδοση ημερησίων εφημερίδων, περιοδικών, ειδικών εφημερίδων και κάθε είδους εντύπου, γενικού ή ειδικού περιεχομένου.

Δημιουργία και εκμετάλλευση τυπογραφείων, πιεστηρίων, λιθογραφείων βιβλιοδετειών κ.λπ.

1.2 Η ανώνυμη εταιρεία «**INTERNATIONAL HERALD TRIBUNE – ΚΑΘΗΜΕΡΙΝΗ Α.Ε.Ε.**» Προώθηση, διακίνηση και εμπορική εκμετάλλευση εντύπου υλικού περιοδικών και φυλλαδίων.

1.3 Η ανώνυμη εταιρεία «**ΜΕΛΩΔΙΑ Α.Ε. ΜΕΣΑ ΜΑΖΙΚΗΣ ΕΝΗΜΕΡΩΣΗΣ ΚΑΙ ΕΠΙΚΟΙΝΩΝΙΑΣ**». Εκμετάλλευση ραδιοφωνικών σταθμών. Παραγωγή και εκμετάλλευση ραδιοφωνικών προγραμμάτων. Διοργάνωση συναυλιών, μουσικών εκδηλώσεων, εκθέσεων, πολιτιστικών συνεδρίων, ερευνητικών έργων που προάγουν τη μουσική και ευρύτερα τον πολιτισμό

1.4 Η ανώνυμη εταιρεία «**ΑΤΕ ΕΡΓΩΝ**». Οικοδομικές και κατασκευαστικές εργασίες και εκτέλεση τεχνικών έργων.

1.5 Η ανώνυμη εταιρεία «**ΕΝΤΥΠΕΣ ΚΑΙ ΔΙΚΤΥΑΚΕΣ ΕΚΔΟΣΕΙΣ Α.Ε.**» Εκδόσεις. Επιμέλεια εκδόσεων περιοδικών και εντύπων εν γένει για λογαριασμό της και για λογαριασμό τρίτων.

1.6 Η «**ΑΡΓΟΝΑΥΤΗΣ ΕΤΑΙΡΕΙΑ ΕΠΕΝΔΥΣΕΩΝ ΣΤΗΝ ΠΟΝΤΟΠΟΡΟ ΝΑΥΤΙΛΙΑ**». Επενδύσεις σε μετοχές πλοιοκτητριών εταιρειών ποντοπόρων πλοίων ή σε μετοχές εταιρειών χαρτοφυλακίου πλοιοκτητριών εταιρειών ποντοπόρων πλοίων ή σε μετοχές διαχειριστριών εταιρειών.

Συμμετέχει με ποσοστό 100% στις εταιρίες SEA SHELL ENTERPRISES Ltd, η οποία έχει στην κατοχή της ένα δεξαμενόπλοιο, το ΩΚΕΑΝΙΣ, την SEA PEARL ENTERPRISES Ltd, την BIGAL SHIPPING CORPORATION και τη ZENITH MARITIME CORPORATION, οι οποίες δεν έχουν στην κατοχή τους πλοία.

1.7 Η εταιρεία «**MAISON ΕΚΔΟΤΙΚΗ Α.Ε.**» Η έκδοση ημερησίων εφημερίδων, περιοδικών και κάθε είδους εντύπου γενικού ή ειδικού περιεχομένου. Η δημιουργία και εκμετάλλευση τυπογραφείων, πιεστηρίων βιβλιοδετειών κ.λπ.

1.8 Η ανώνυμη εταιρεία «**ΕΞΕΡΕΥΝΗΤΗΣ-ΕΞΠΛΟΡΕΡ ΑΝΩΝΥΜΗ ΕΜΠΟΡΙΚΗ ΕΚΔΟΤΙΚΗ ΕΚΤΥΠΩΤΙΚΗ ΕΤΑΙΡΕΙΑ**». Εκδόσεις. Σχεδιασμός η επιμέλεια παραγωγή εντύπων εκδόσεων, περιοδικών κ.λπ. Προμήθεια και πρακτόρευση προς τα βιβλιοπωλεία και εμπορία βιβλίων και εντύπων.

1.9 Η **ΑΝΩΝΥΜΟΣ ΕΤΑΙΡΙΑ Κ ΣΥΜΜΕΤΟΧΩΝ**. Η συμμετοχή σε επενδύσεις σε εταιρίες ανεξαρτήτως αντικείμενου εσωτερικού ή εξωτερικού. Η εταιρία βρίσκεται σε εκκαθάριση με την από 6.6.2005 απόφαση της τακτικής γενικής συνέλευσης.

## 2. Απασχολούμενο Προσωπικό

• 1. Η ΚΑΘΗΜΕΡΙΝΗ Α.Ε.:	433
• 2. INTERNATIONAL HERALD TRIBUNE – ΚΑΘΗΜΕΡΙΝΗ Α.Ε.Ε:	3
• 3. ΜΕΛΩΔΙΑ Α.Ε.:	46
• 4. ΑΤΕ ΕΡΓΩΝ:	3
• 5. ΕΝΤΥΠΕΣ ΚΑΙ ΔΙΚΤΥΑΚΕΣ Α.Ε.:	44
• 6. ΑΡΓΟΝΑΥΤΗΣ ΕΤΑΙΡΕΙΑ ΕΕΠΝ:	0
• 7. MAISON ΕΚΔΟΤΙΚΗ Α.Ε.:	0
• 8. ΕΞΕΡΕΥΝΗΤΗΣ-ΕΞΠΛΟΡΕΡ ΑΝΩΝΥΜΗ ΕΜΠΟΡΙΚΗ ΕΚΔΟΤΙΚΗ ΕΤΑΙΡΕΙΑ:	15
• 9. Κ ΣΥΜΜΕΤΟΧΩΝ:	0
<b>Σύνολο:</b>	<b>544</b>

## 3. Ίδια Κεφάλαια – Οικονομικά Στοιχεία 2005

## 3.1 Η ΚΑΘΗΜΕΡΙΝΗ Α.Ε.

Το μετοχικό της κεφάλαιο ανέρχεται σε € 10.200.000 και διαιρείται σε 17.000.000 ονομαστικές μετοχές, των € 0,60 εκάστη. Η εσωτερική λογιστική αξία όπως αυτή προκύπτει από τον ισολογισμό της 31.12.2005 ανέρχεται σε € 97.185.436,92 ή € 5,72 ανά μετοχή. Ο κύκλος εργασιών το 2005 ανήλθε σε € 66.619.996,45 έναντι € 62.237.509,02 της προηγούμενης χρήσεως και τα κέρδη προ φόρων σε € 17.644.936,25 έναντι € 1.517.070,01 του 2004

## 3.2 INTERNATIONAL HERALD TRIBUNE – ΚΑΘΗΜΕΡΙΝΗ Α.Ε.Ε.

Το μετοχικό της κεφάλαιο ανέρχεται σε € 87.900,00 και διαιρείται σε 30.000 μετοχές των € 2,93 εκάστη. Η εσωτερική λογιστική αξία όπως αυτή προκύπτει από τον ισολογισμό της 31.12.2005 είναι αρνητική (294.163,09). Ο κύκλος εργασιών το 2005 ανήλθε σε € 1.358.683,94 έναντι € 1.654.007,67 της προηγούμενης χρήσεως και οι ζημίες χρήσεως προ φόρων σε € 35.040,88, έναντι κερδών € 10.611,10 του 2004.

**3.3 ΜΕΛΩΔΙΑ Α.Ε.**

Το μετοχικό της κεφάλαιο ανέρχεται σε € 733.750,00 και διαιρείται σε 25.000 ονομαστικές μετοχές των € 29,35 εκάστη. Η εσωτερική λογιστική αξία όπως αυτή προκύπτει από τον ισολογισμό της 31.12.2005 ανέρχεται σε € 367.145,19 ή € 14,69 ανά μετοχή. Ο κύκλος εργασιών ανήλθε σε € 3.357.987,18 έναντι € 3.290.867,94 της προηγούμενης χρήσεως και τα κέρδη προ φόρων σε € 117.722,65 έναντι ζημιών € 338.228,05 του 2004.

**3.4 ΑΤΕ ΕΡΓΩΝ**

Το μετοχικό της κεφάλαιο ανέρχεται σε € 2.190.000,00 (ύστερα από κεφαλαιοποίηση της αναπροσαρμογής της αξίας των ακινήτων σύμφωνα με τις διατάξεις του Ν 2065/1992 ποσού € 510.000,00) και διαιρείται σε 3.000.000 ονομαστικές μετοχές των € 0,73 εκάστη. Η εσωτερική λογιστική αξία όπως αυτή προκύπτει από τον ισολογισμό της 31.12.2005 ανέρχεται σε € 2.219.692,99 ή € 0,739 ανά μετοχή. Ο κύκλος εργασιών ανήλθε σε € 626.647,57 έναντι € 669.532,08 της προηγούμενης χρήσεως και οι ζημιές σε € 59.543,90 έναντι € 17.682,86 του 2004.

**3.5 ΕΝΤΥΠΕΣ ΚΑΙ ΔΙΚΤΥΑΚΕΣ Α.Ε.**

Το μετοχικό της κεφάλαιο ανέρχεται σε € 587.000,00 και διαιρείται σε 20.000 ονομαστικές μετοχές των € 29,35 εκάστη. Η εσωτερική λογιστική αξία όπως αυτή προκύπτει από τον ισολογισμό της 31.12.2005 είναι αρνητική (541.937,10). Ο κύκλος εργασιών ανήλθε σε € 1.252.621,82 έναντι € 751.711,14 της προηγούμενης χρήσεως και τα κέρδη προ φόρων σε € 96.796,54 έναντι € 108.845,94 του 2004.

**3.6 ΑΡΓΟΝΑΥΤΗΣ ΕΤΑΙΡΕΙΑ ΕΠΕΝΔΥΣΕΩΝ ΣΤΗΝ ΠΟΝΤΟΠΟΡΟ ΝΑΥΤΙΛΙΑ**

Το αναληφθέν και καταβεβλημένο μετοχικό της κεφάλαιο ανέρχεται σε € 30.585.140,00 και διαιρείται σε 30.585.140 ονομαστικές μετοχές των € 1,00 εκάστη. Η εσωτερική λογιστική αξία όπως αυτή προκύπτει από τον ισολογισμό της 31.12.2005 ανέρχεται σε € 92.414.977,80 ή € 3,021 ανά μετοχή. Ο κύκλος εργασιών ανήλθε σε € 8.291.538,53 έναντι € 27.041.469,61 της προηγούμενης χρήσεως και τα κέρδη προ φόρων σε € 3.927.931,38 έναντι € 12.399.742,17 του 2004.

**3.7 MAISON ΕΚΔΟΤΙΚΗ Α.Ε.**

Το μετοχικό της κεφάλαιο ανέρχεται σε € 60.000,00 και διαιρείται σε 60.000 μετοχές των € 1,00 εκάστη. Η εσωτερική λογιστική αξία όπως αυτή προκύπτει από λογιστική κατάσταση της 31.12.2005 ανέρχεται σε € 200.295,23 ή € 3,34 ανά μετοχή. Ο κύκλος εργασιών ανήλθε σε € 4.155.753,88 έναντι € 4.083.998,05 της προηγούμενης χρήσεως και τα κέρδη προ φόρων σε € 258.035,65 έναντι € 320.750,05 του 2004.

**3.8 ΕΞΕΡΕΥΝΗΤΗΣ-ΕΞΠΛΟΡΕΡ ΑΝΩΝΥΜΗ ΕΜΠΟΡΙΚΗ ΕΚΔΟΤΙΚΗ ΕΚΤΥΠΩΤΙΚΗ ΕΤΑΙΡΕΙΑ**

Το μετοχικό της κεφάλαιο ανέρχεται σε € 587.000,00 και διαιρείται σε 20.000 ονομαστικές μετοχές των € 29,35 εκάστη. Η εσωτερική λογιστική αξία όπως αυτή προκύπτει από τον ισολογισμό της 31.12.2005 ανέρχεται σε € 2.012.463,74 ή € 100,62 ανά μετοχή. Ο κύκλος εργασιών ανήλθε σε € 1.287.834,72 της προηγούμενης χρήσεως έναντι € 1.250.372,87 και τα κέρδη προ φόρων σε € 74.005,59 έναντι € 62.736,05 του 2004.

**3.9 ΑΝΩΝΥΜΟΣ ΕΤΑΙΡΙΑ Κ ΣΥΜΜΕΤΟΧΩΝ**

Το μετοχικό της κεφάλαιο ανέρχεται σε € 60.000,00 και διαιρείται σε 20.000 ονομαστικές μετοχές των τριών € 3,00 εκάστη. Η εταιρία βρίσκεται σε εκκαθάριση.

**4. Προβλεπόμενη Πορεία Του Ομίλου**

Η μητρική εταιρία, για το έτος 2006, προβλέπει στην αύξηση των οικονομικών της μεγεθών, κυρίως μέσω της αύξησης της κυκλοφορίας της εφημερίδας, της αύξησης των διαφημιστικών της εσόδων, της αύξησης των εσόδων από εκτύπωση τρίτων και την αυστηρή παρακολούθηση των δαπανών. Η εξέλιξη των μεγεθών, κατά τους πρώτους μήνες του έτους, συνηγορεί στην επίτευξη των ως άνω στόχων. Όσον αφορά τις θυγατρικές εταιρίες οι στόχοι που έχουν τεθεί από τις διοικήσεις τους κινούνται προς την ίδια κατεύθυνση με αυτούς της μητρικής εταιρίας και προβλέπουν να έχουν θετικά αποτελέσματα.

Ν. Φάληρο, 20 Μαρτίου 2006  
ΤΟ ΔΙΟΙΚΗΤΙΚΟ ΣΥΜΒΟΥΛΙΟ  
Ο ΠΡΟΕΔΡΟΣ

Αριστείδης Ι. Αλαφούζος

## Ισολογισμός Μητρικής και Ομίλου

ΕΝΕΡΓΗΤΙΚΟ	Σημ.	Ο ΟΜΙΛΟΣ		Η ΕΤΑΙΡΕΙΑ	
		31/12/2005	31/12/2004	31/12/2005	31/12/2004
<b>Μη Κυκλοφορικά Στοιχεία Ενεργητικού</b>					
Ενσώματες Ακίνητοποιήσεις	6.1	86.720.743,79	175.127.846,57	33.810.505,14	34.563.356,65
Υπεραξία Επιχείρησης	6.2	0,00	-1.881.463,00	0,00	0,00
Άυλα περιουσιακά στοιχεία	6.3	2.398.524,81	2.396.526,21	2.371.155,92	2.351.452,29
Επενδύσεις σε συνδεδεμένες επιχειρήσεις	6.4	0,00	0,00	42.245.480,34	42.245.480,34
Λοιπές επενδύσεις	6.4	589.933,11	592.160,61	589.933,11	592.160,61
Αναβαλλόμενες φορολογικές απαιτήσεις	6.5	448.553,22	524.500,31	0,00	0,00
Λοιπές Μακροπρόθεσμες Απαιτήσεις	6.6	71.990,31	70.327,95	69.577,04	65.097,00
		<b>90.229.745,24</b>	<b>176.829.898,65</b>	<b>79.086.651,55</b>	<b>79.817.546,89</b>
<b>Κυκλοφορικά Περιουσιακά Στοιχεία</b>					
Αποθέματα	6.7	5.925.768,07	5.916.157,70	4.648.470,50	4.748.641,25
Πελάτες και Λοιπές Εμπορικές Απαιτήσεις	6.8	32.662.396,14	30.396.600,67	28.614.827,52	25.889.864,10
Λοιπές Απαιτήσεις	6.9	2.379.778,71	2.597.071,81	9.202.527,37	2.607.076,48
Λοιπά Κυκλοφορικά Στοιχεία Ενεργητικού	6.10	733.814,97	637.031,61	5.720.150,18	5.701.916,91
Ταμειακά διαθέσιμα και ισοδύναμα	6.11	59.984.033,69	11.573.436,28	4.144.369,70	8.555.877,34
		<b>101.685.791,58</b>	<b>51.120.298,07</b>	<b>52.330.345,27</b>	<b>47.503.376,08</b>
<b>Σύνολο Ενεργητικού</b>		<b>191.915.536,82</b>	<b>227.950.196,72</b>	<b>131.416.996,82</b>	<b>127.320.922,97</b>
<b>Ίδια Κεφάλαια &amp; Υποχρεώσεις</b>					
<b>Ίδια Κεφάλαια</b>					
Μετοχικό κεφάλαιο	6.12	10.200.000,00	10.200.000,00	10.200.000,00	10.200.000,00
Υπερ Το Άρτιο	6.12	65.779.742,36	65.779.742,36	65.779.742,36	65.779.742,36
Αποθεματικά εύλογης αξίας	6.12	13.941.734,05	39.248.803,00	0,00	0,00
Λοιπά αποθεματικά	6.12	3.483.504,46	3.483.504,73	1.796.204,92	1.796.204,92
Αποθεματικά Μετατροπής Ισολογισμού	6.12	-6.148.349,68	-17.746.200,00	0,00	0,00
Αποτελέσματα Εις Νέον		62.216.872,03	29.723.368,28	19.409.489,64	11.330.743,12
<b>Ίδια κεφάλαια αποδιδόμενα στους μετόχους της Μητρικής</b>		<b>149.473.503,22</b>	<b>130.689.218,37</b>	<b>97.185.436,92</b>	<b>89.106.690,40</b>
<b>Δικαιώματα Μειοψηφίας</b>		<b>274.190,91</b>	<b>274.521,30</b>	<b>0,00</b>	<b>0,00</b>
<b>Σύνολο Ιδίων Κεφαλαίων</b>		<b>149.747.694,13</b>	<b>130.963.739,67</b>	<b>97.185.436,92</b>	<b>89.106.690,40</b>
<b>Μακροπρόθεσμες Υποχρεώσεις</b>					
Μακροπρόθεσμες Δανειακές Υποχρεώσεις	6.13	440.466,57	27.662.268,43	440.466,57	768.181,87
Αναβαλλόμενες φορολογικές υποχρεώσεις	6.5	3.427.967,01	3.200.850,83	3.087.991,27	2.871.801,54
Υποχρεώσεις παροχών προσωπικού λόγω εξόδου από την υπηρεσία	6.14	4.227.251,27	3.674.113,53	3.817.323,36	3.328.599,00
Λοιπές Μακροπρόθεσμες Υποχρεώσεις	6.15	5.479.871,08	5.829.648,39	5.471.213,71	5.820.991,02
<b>Σύνολο Μακροπροθέσμων Υποχρεώσεων</b>		<b>13.575.555,93</b>	<b>40.366.881,18</b>	<b>12.816.994,91</b>	<b>12.789.573,43</b>
<b>Βραχυπρόθεσμες Υποχρεώσεις</b>					
Προμηθευτές και λοιπές υποχρεώσεις	6.16	16.570.359,50	15.300.063,54	13.102.716,83	12.435.989,20
Τρέχουσες Φορολογικές Υποχρεώσεις	6.17	1.092.594,20	1.391.637,09	749.620,33	966.340,38
Βραχυπρόθεσμες Δανειακές Υποχρεώσεις	6.13	8.528.779,34	37.145.444,32	6.601.023,37	6.056.308,55
Λοιπές Βραχυπρόθεσμες Υποχρεώσεις	6.18	2.142.521,01	2.612.224,68	925.429,66	5.930.246,21
Βραχυπρόθεσμες Προβλέψεις	6.18.B	258.032,71	170.206,24	35.774,80	35.774,80
<b>Σύνολο Βραχυπροθέσμων Υποχρεώσεων</b>		<b>28.592.286,76</b>	<b>56.619.575,87</b>	<b>21.414.564,99</b>	<b>25.424.659,14</b>
<b>Σύνολο Υποχρεώσεων</b>		<b>42.167.842,69</b>	<b>96.986.457,05</b>	<b>34.231.559,90</b>	<b>38.214.232,57</b>
<b>Σύνολο Ιδίων Κεφαλαίων και Υποχρεώσεων</b>		<b>191.915.536,82</b>	<b>227.950.196,72</b>	<b>131.416.996,82</b>	<b>127.320.922,97</b>

Κατάσταση αποτελεσμάτων χρήσης Μητρικής και Ομίλου

Σημ.	Ο ΟΜΙΛΟΣ				Η ΕΤΑΙΡΙΑ		
	1/1 - 31/12/2005		1/1 - 31/12/2004		1/1 - 31/12/2005		
	Συν/νες Δραστ/τες	Διακοπείσες Δραστ/τες	Σύνολο	Συν/νες Δραστ/τες	Διακοπείσες Δραστ/τες	Σύνολο	1/1 - 31/12/2004
<b>Πωλήσεις</b>	<b>79.788.371,83</b>	<b>3.265.009,00</b>	<b>83.053.380,83</b>	<b>74.732.923,49</b>	<b>21.481.993,00</b>	<b>96.214.916,49</b>	<b>66.619.996,45</b>
Κόστος Πωληθέντων	-55.893.625,77	-2.647.697,00	-58.541.322,77	-52.571.605,46	-12.771.271,00	-65.342.876,46	-48.193.351,50
<b>Μικτό Κέρδος</b>	<b>23.894.746,06</b>	<b>6.17.312,00</b>	<b>24.512.058,06</b>	<b>22.161.318,03</b>	<b>8.710.722,00</b>	<b>30.872.040,03</b>	<b>18.426.644,95</b>
Λοιπά έσοδα εκμετάλλευσης	6.20	2.653.154,50	2.653.154,50	1.522.275,02	0,00	1.522.275,02	2.665.585,11
Έξοδα διάθεσης	6.21	-17.773.088,93	-17.773.088,93	-16.741.430,90	0,00	-16.741.430,90	-16.114.976,29
Έξοδα διοίκησης	6.21	-6.076.627,93	-6.076.627,93	-6.093.720,12	0,00	-6.093.720,12	-4.318.901,90
Λοιπά έξοδα εκμετάλλευσης	6.20	-494.911,08	-1.954.096,08	-1.107.906,41	0,00	-1.107.906,41	-585.481,91
Απόσβεση αρνητικής υπεραξίας	6.2	1.881.463,25	1.881.463,25	112.655,43	0,00	112.655,43	0,00
Αντιλογισμός ζημίας από προηγούμενη υποτίμηση				4.169.130,65	0,00	4.169.130,65	
<b>Αποτελέσματα Προ Φόρων</b>							
<b>Χρηματοδοτικών και επενδυτικών Αποτελεσμάτων</b>		<b>4.084.735,87</b>	<b>3.242.862,87</b>	<b>4.022.321,70</b>	<b>8.710.722,00</b>	<b>12.733.043,70</b>	<b>72.869,96</b>
Χρηματοοικονομικά Έσοδα	6.22	113.981,94	2.288.774,04	113.755,29	35.838,00	149.593,29	17.874.251,48
Χρηματοοικονομικά Έξοδα	6.22	-1.089.100,38	-1.177.141,48	-1.130.079,39	-1.310.527,00	-2.440.606,39	-302.185,19
<b>Κέρδη προ φόρων</b>		<b>3.109.617,43</b>	<b>4.354.495,43</b>	<b>3.005.997,60</b>	<b>7.436.033,00</b>	<b>10.442.030,60</b>	<b>17.644.936,25</b>
Φόρος εισοδήματος	6.23	-542.687,39	-542.687,39	-94.753,58	0,00	-94.753,58	-216.189,73
<b>Κέρδη χρήσεως μετά φόρων</b>		<b>2.566.930,04</b>	<b>3.811.808,04</b>	<b>2.911.244,02</b>	<b>7.436.033,00</b>	<b>10.347.277,02</b>	<b>17.428.746,52</b>
<b>Κατανεμημένα σε:</b>							
Μετόχους της μητρικής		2.492.260,43	3.737.138,43	2.974.362,39	7.436.033,00	10.410.395,39	17.428.746,52
Δικαιώματα μειψηφίας		74.669,61	74.669,61	-63.118,37	0,00	-63.118,37	0,00
Βασικά Κέρδη ανά Μετοχή		0,15	0,22	0,17	0,44	0,61	1,03
Προτεινόμενο μέρισμα ανά Μετοχή							0,20
<b>Αποτελέσματα Προ Φόρων</b>							
Χρηματοδοτικών και επενδυτικών Αποτελεσμάτων και Αποσβέσεων		8.490.075,21	8.727.005,21	7.671.885,61	13.210.465,00	20.882.350,61	2.328.309,36
Αποτελέσματα Προ Φόρων		4.084.735,87	3.242.862,87	4.022.321,70	8.710.722,00	12.733.043,70	72.869,96
Χρηματοδοτικών και επενδυτικών Αποτελεσμάτων		3.109.617,43	4.354.495,43	3.005.997,60	7.436.033,00	10.442.030,60	17.644.936,25
Κέρδη Προ φόρων		2.566.930,04	3.811.808,04	2.911.244,02	7.436.033,00	10.347.277,02	17.428.746,52
Κέρδη μετά από Φόρους							1.669.286,51

## Κατάσταση ταμειακών ροών Μητρικής και Ομίλου

Με την έμμεση μέθοδο	Ο ΟΜΙΛΟΣ			Η ΕΤΑΙΡΕΙΑ	
	31/12/2005 €	31/12/2005 €	31/12/2004 €	31/12/2005 €	31/12/2004 €
	<b>Διακοπτόμενες</b>	<b>Συνεχιζόμενες</b>			
Κέρδη χρήσης πρό φόρων	1.099.159,00	3.255.336,43	10.442.030,60	17.644.936,25	1.517.070,01
Πλέον / μείον προσαρμογές για :					
Αποσβέσεις χρήσης					
1.1.2005-31.12.2005	1.078.803,00	4.405.339,34	8.149.306,91	2.255.439,40	1.981.200,65
Προβλέψεις		1.277.310,37	1.200.365,22	875.205,67	1.018.623,30
Συναλλαγματικές διαφορές	5.369.975,00	(471.581,26)	(146.653,32)	(393,16)	
Πώληση θυγατρικής			290.404,34		
Αποτελέσματα (έσοδα, έξοδα, κέρδη και ζημιές) επενδυτικής δραστηριότητας		(0,02)			
- Ζημιές από πώληση παγίων/συμμετοχών	1.565.588,00	(110.860,04)	(18.643,67)	(457,03)	18.315,50
- Επιχορηγήσεις παγίων στοιχείων		(380.827,12)	(366.276,47)	(380.827,12)	(366.276,47)
- Αρνητική υπεραξία πλοίων		(1.881.463,25)	(112.655,43)		
- Αντιλογισμός ζημίας από προηγούμενη υποτίμηση πλοίων			(4.169.131,00)		
Χρεωστικοί /πιστωτικοί τόκοι	(2.086.751,00)	975.118,44	2.272.735,20	(17.461.809,99)	(2.948.009,02)
<b>Πλέον/μείον προσαρμογές για μεταβολές λογαριασμών κεφαλαίου κίνησης ή που σχετίζονται με τις λειτουργικές δραστηριότητες</b>					
Μείωση/(αύξηση) των αποθεμάτων	276.748,00	(255.338,27)	(1.171.409,26)	100.170,75	(662.164,63)
Μείωση/(αύξηση) των απαιτήσεων	1.451.919,65	(4.137.533,63)	156.669,77	(2.721.518,23)	1.220.350,95
Μείωση/(αύξηση) μεταβατικών λογαριασμών ενεργητικού		0,00		0,00	0,00
(Μείωση)/Αύξηση βραχυπρόθεσμων υποχρεώσεων					
(Πλην τραπεζών και φόρων)	(987.545,00)	1.843.426,01	(2.471.770,29)	(3.965.502,16)	4.141.196,49
(Μείωση)/Αύξηση Υποχρεώσεων από φόρους		(323.654,03)	(100.020,63)	(216.720,05)	451.731,41
Μείον:					
Χρεωστικοί τόκοι και συναφή έξοδα καταβλημένα	(613.659,00)	(570.977,79)	(2.374.403,11)	(302.185,19)	(334.407,11)
Φόρος εισοδήματος/Διαφορές φορολογικού ελέγχου/Λοιπή μη ενσωματωμένοι στο λειπ.κόστος φόροι		(151.797,65)	(182.721,29)	0,00	0,00
<b>Σύνολο εισροών/(εκροών) από λειτουργικές δραστηριότητες (α)</b>	<b>7.154.237,65</b>	<b>3.472.497,53</b>	<b>11.397.827,57</b>	<b>(4.173.660,86)</b>	<b>6.037.631,08</b>
<b>Ταμειακές Ροές από Επενδυτικές Δραστηριότητες</b>					
Απόκτηση θυγατρικών, συγγενών, κοινοπραξιών και λοιπών επενδύσεων		0,00	(1.764.029,40)	0,00	0,00
Αγορά Ενσώματων και άυλων παγίων περιουσιακών στοιχείων		(1.874.484,68)	(1.436.327,46)	(1.526.520,65)	(1.345.577,37)
Εισπράξεις από πωλήσεις ενσώματων και άυλων παγίων/συμμετοχών	108.053.446,00	8.686,16	1.825.358,64	4.686,16	24.033,51
Αύξηση/μείωση λοιπών μακροπρόθεσμων Απαιτήσεων		(1.662,36)	0,00	(4.480,04)	13.444,21

Συνέχεια στην επόμενη σελίδα



Με την έμμεση μέθοδο	Ο ΟΜΙΛΟΣ			Η ΕΤΑΙΡΕΙΑ	
	31/12/2005 €	31/12/2005 €	31/12/2004 €	31/12/2005 €	31/12/2004 €
	<b>Διακοπτόμενες</b>	<b>Συνεχιζόμενες</b>			
Τόκοι εισπραχθέντες	2.465.660,00	(177.875,92)	112.632,77	98.261,48	60.606,13
Μερίσματα εισπραχθέντα		4.325.216,00	4.189,80	10.664.743,70	3.225.009,80
<b>Σύνολο εισροών/(εκροών) από επενδυτικές δραστηριότητες (β)</b>	<b>110.519.106,00</b>	<b>2.279.879,20</b>	<b>(1.258.175,65)</b>	<b>9.236.690,65</b>	<b>1.977.516,28</b>
<b>Ταμειακές Ροές από Χρηματοδοτικές Δραστηριότητες</b>					
Εισπράξεις από αύξηση μετοχικού κεφαλαίου		0,00	60.000,00	0,00	0,00
Αύξηση/μείωση Μακροπρόθεσμων Υποχρεώσεων (εκτός δανείων)		(349.777,31)	(218.992,20)	(349.777,31)	(218.992,20)
Αύξηση/μείωση Μακροπρόθεσμων Δανειακών Υποχρεώσεων	(16.532.888,65)	16.189.475,79	(412.064,71)	(327.715,30)	(372.945,78)
Αύξηση/μείωση Βραχυπρόθεσμων Δανειακών Υποχρεώσεων	(44.725.707,00)	(15.504.213,37)	(4.246.876,06)	852.817,01	589.007,62
Εξοφλήσεις υποχρεώσεων από χρηματοδοτικές μισθώσεις (χρεολύσια)		(350.036,79)	(410.962,86)	(308.102,19)	(374.389,60)
Μερίσματα πληρωθέντα	(4.325.216,00)	(9.416.759,64)	(3.649.615,75)	(9.341.759,64)	(3.404.235,75)
Πώληση ιδίων μετοχών		0,00	1.497.300,87		1.497.300,87
<b>Σύνολο εισροών/(εκροών) από χρηματοδοτικές δραστηριότητες (γ)</b>	<b>(65.583.811,65)</b>	<b>(9.431.311,32)</b>	<b>(7.381.210,71)</b>	<b>(9.474.537,43)</b>	<b>(2.284.254,84)</b>
<b>Καθαρή αύξηση / (μείωση) στα ταμειακά διαθέσιμα και ισοδύναμα περιόδου (α) + (β) + (γ)</b>	<b>52.089.532,00</b>	<b>(3.678.934,59)</b>	<b>2.758.441,21</b>	<b>(4.411.507,64)</b>	<b>5.730.892,52</b>
<b>Ταμειακά διαθέσιμα και ισοδύναμα έναρξης περιόδου</b>	<b>2.357.092,00</b>	<b>9.216.344,28</b>	<b>8.814.995,07</b>	<b>8.555.877,34</b>	<b>2.824.984,82</b>
<b>Ταμειακά διαθέσιμα και ισοδύναμα λήξης περιόδου</b>	<b>54.446.624,00</b>	<b>5.537.409,69</b>	<b>11.573.436,28</b>	<b>4.144.369,70</b>	<b>8.555.877,34</b>

## Κατάσταση μεταβολής Ιδίων Κεφαλαίων Μητρικής και Ομίλου

	Ο ΟΜΙΛΟΣ									
	Μετοχικό Κεφάλαιο Καταβλημένο	Αποθεματικό από έκδοση μετοχών Υπέρ το έρτιο	Τακτικό Αποθεματικό	Λοιπά Αποθεματικά	Σύνολο Αποθεματικών	Αποτελέσματα εις Νέο	Συν/τικές Διαφορές	Ίδιες Μετοχές	Δικαιώματα Μειοψηφίας	Σύνολο
<b>Υπόλοιπα 1/1/2004</b>	<b>10.200.000,00</b>	<b>65.779.742,36</b>	<b>2.059.025,41</b>	<b>10.077.834,48</b>	<b>12.136.859,89</b>	<b>21.253.314,35</b>	<b>-1.846.712,00</b>	<b>-2.146.126,07</b>	<b>497.699,52</b>	<b>95.874.778,05</b>
Απόσβεση αποθεματικού αναπροσαρμογής				-894.993,00	-894.993,00	894.993,00				0,00
Επανεκτίμηση περιουσιακών στοιχείων				30.597.697,00	30.597.697,00					30.597.697,00
Πώληση ιδίων μετοχών					0,00	-648.825,20			2.146.126,07	1.497.300,87
Διανομή μερισμάτων					0,00	-3.400.002,93			-245.380,00	-3.645.382,93
Επίδραση από πώληση θυγατρικής					0,00	1.988.884,24			85.320,15	2.074.204,39
Συναλλαγματικές διαφορές ενοποίησης					0,00				-5.899.488,00	-5.899.488,00
Επίδραση από υπερδωδεκάμηνη χρήση θυγατρικής			892.743,84		892.743,84	9.517.651,55				117.353,27
Αποτελέσματα περιόδου			<b>2.951.769,25</b>	<b>39.780.538,48</b>	<b>42.732.307,73</b>	<b>29.723.368,28</b>	<b>-17.746.200,00</b>	<b>0,00</b>	<b>274.521,30</b>	<b>10.347.277,02</b>
<b>Υπόλοιπα 31/12/2004</b>	<b>10.200.000,00</b>	<b>65.779.742,36</b>	<b>2.951.769,25</b>	<b>39.780.538,48</b>	<b>42.732.307,73</b>	<b>29.723.368,28</b>	<b>-17.746.200,00</b>	<b>0,00</b>	<b>274.521,30</b>	<b>130.963.739,67</b>
Απόσβεση αποθεματικού αναπροσαρμογής				-38.106.365,32	-38.106.365,32	38.106.365,32				0,00
Επανεκτίμηση περιουσιακών στοιχείων				12.799.296,10	12.799.296,10					12.799.296,10
Συναλλαγματικές διαφορές ενοποίησης					0,00					11.597.850,32
Διανομή μερισμάτων					0,00	-9.350.000,00			-75.000,00	-9.425.000,00
Αποτελέσματα περιόδου			<b>2.951.769,25</b>	<b>14.473.469,26</b>	<b>17.425.238,51</b>	<b>62.216.872,03</b>	<b>-6.148.349,68</b>	<b>0,00</b>	<b>74.669,61</b>	<b>3.811.808,04</b>
<b>Υπόλοιπα 31/12/2005</b>	<b>10.200.000,00</b>	<b>65.779.742,36</b>	<b>2.951.769,25</b>	<b>14.473.469,26</b>	<b>17.425.238,51</b>	<b>62.216.872,03</b>	<b>-6.148.349,68</b>	<b>0,00</b>	<b>274.190,91</b>	<b>149.747.694,13</b>
Η ΕΤΑΙΡΕΙΑ										
	Μετοχικό Κεφάλαιο Καταβλημένο	Αποθεματικό από έκδοση μετοχών Υπέρ το έρτιο	Τακτικό Αποθεματικό	Λοιπά Αποθεματικά	Σύνολο Αποθεματικών	Αποτελέσματα εις Νέο	Συν/τικές Διαφορές	Ίδιες Μετοχές	Δικαιώματα Μειοψηφίας	Σύνολο
<b>Υπόλοιπα 1/1/2004</b>	<b>10.200.000,00</b>	<b>65.779.742,36</b>	<b>915.929,80</b>	<b>530.985,90</b>	<b>1.446.915,70</b>	<b>14.059.573,96</b>	<b>-2.146.126,07</b>	<b>89.340.105,95</b>		
Πώληση ιδίων μετοχών						-648.825,20	2.146.126,07			1.497.300,87
Διανομή μερισμάτων						-3.400.002,93				-3.400.002,93
Αποτελέσματα χρήσης						1.669.286,51				1.669.286,51
Σχρητισμός τακτικού αποθεματικού			349.289,22		349.289,22	-349.289,22				0,00
<b>Υπόλοιπα 31/12/2004</b>	<b>10.200.000,00</b>	<b>65.779.742,36</b>	<b>1.265.219,02</b>	<b>530.985,90</b>	<b>1.796.204,92</b>	<b>11.330.743,12</b>	<b>0,00</b>	<b>89.106.690,40</b>		
Διανομή μερισμάτων						-9.350.000,00				-9.350.000,00
Αποτελέσματα περιόδου			<b>1.265.219,02</b>	<b>530.985,90</b>	<b>1.796.204,92</b>	<b>19.409.489,64</b>	<b>0,00</b>	<b>97.185.436,92</b>		
<b>Υπόλοιπα 31/12/2005</b>	<b>10.200.000,00</b>	<b>65.779.742,36</b>	<b>1.265.219,02</b>	<b>530.985,90</b>	<b>1.796.204,92</b>	<b>19.409.489,64</b>	<b>0,00</b>	<b>97.185.436,92</b>		

## I. Γενικές Πληροφορίες

### I.1 Μητρική Εταιρία

Η εταιρία «Η ΚΑΘΗΜΕΡΙΝΗ Α.Ε. – ΕΚΔΟΣΗ ΕΝΤΥΠΩΝ – ΜΕΣΑ ΜΑΖΙΚΗΣ ΕΠΙΚΟΙΝΩΝΙΑΣ», με διακριτικό τίτλο «Η ΚΑΘΗΜΕΡΙΝΗ Α.Ε.», ιδρύθηκε το 1988 (Φ.Ε.Κ. υπ' αριθμ. 3645/15.12.1988 Τ.Α.Ε. & Ε.Π.Ε.) και είναι εγγεγραμμένη στο Μητρώο Ανωνύμων Εταιριών με αριθμό 18435/06/Β/88/26. Έδρα της Εταιρίας είναι ο Δήμος Πειραιά (Εθνάρχου Μακαρίου & Δημητρίου Φαληρέως 2, Νέο Φάληρο, τηλ. 210.48.08.000) και, σύμφωνα με το καταστατικό της, η διάρκειά της έχει ορισθεί πενήνταετής (50ετής).

Σκοπός της Εταιρίας σύμφωνα με το άρθρο 2 του καταστατικού της είναι:

1. Η έκδοση ημερησίων εφημερίδων (πρωινών και απογευματινών), εβδομαδιαίων εφημερίδων, περιοδικών, ειδικών εφημερίδων και κάθε είδους εντύπου γενικού ή ειδικού περιεχομένου.
2. Η έκδοση και εμπορία, εισαγωγή και εξαγωγή βιβλίων και συγγραμμάτων Ελλήνων και ξένων συγγραφέων καθώς και μεταφράσεων κάθε είδους εντύπου.
3. Η πρακτόρευση, διανομή και κυκλοφορία των εντύπων που περιγράφονται στις παραγράφους 1 & 2, είτε πρόκειται για δική της είτε για ξένη έκδοση.
4. Η δημιουργία και εκμετάλλευση τυπογραφείων, πιεστηρίων, λιθογραφείων, βιβλιοδετειών καθώς και η εκτέλεση των ανωτέρω εργασιών και όλων των εργασιών που υπάγονται στις γραφικές τέχνες.
5. Η ίδρυση και η εκμετάλλευση ραδιοφωνικών σταθμών.
6. Η παραγωγή και εκμετάλλευση οπτικοακουστικών προγραμμάτων και πάσης φύσεως υλικού και περιεχομένου Πολυμέσων (MULTIMEDIA).
7. Η παραγωγή και εκμετάλλευση ραδιοφωνικών προγραμμάτων.
8. Η εγκατάσταση, διαχείριση και εκμετάλλευση δικτυακής και τηλεπικοινωνιακής υποδομής για την παροχή και διανομή υπηρεσιών και προϊόντων που εντάσσονται στους σκοπούς της εταιρίας.
9. Η εγκατάσταση και συντήρηση μηχανών, συσκευών και συστημάτων που αφορούν προϊόντα και υπηρεσίες της εταιρίας.
10. Η παροχή συναφών υπηρεσιών σε φυσικά και νομικά πρόσωπα στο χώρο των εκδόσεων, ΜΜΕ, τεχνολογίας και διοίκησης επιχειρήσεων καθώς και τις υπηρεσίες συμβούλων στους ανωτέρω χώρους.
11. Η εν γένει εμπορία και διανομή όλων των ανωτέρω προϊόντων, είτε απευθείας, είτε μέσω οργάνωσης δικτύων διανομής μεταπωλητών και συνεργατών, είτε εξ αποστάσεως.
12. Η συμμετοχή της εταιρίας σε άλλες εταιρίες με παρόμοιο ή διαφορετικό σκοπό.

Για την επίτευξη, προώθηση και ανάπτυξη του σκοπού της εταιρίας είναι δυνατή:

Η συμμετοχή σε κοινοπραξίες με οποιαδήποτε φυσικά ή νομικά πρόσωπα και η συνεργασία με φυσικά ή νομικά πρόσωπα, διεθνείς ή εθνικές επαγγελματικές, επιστημονικές, δημοσιογραφικές, πολιτιστικές και κοινωνικές οργανώσεις, επιχειρήσεις, βιομηχανίες και Οργανισμούς.

Σημειώνεται ότι ο σκοπός της εταιρείας διευρύνθηκε σύμφωνα με την από 21.3.2001 Έκτακτη Γενική Συνέλευση και δεν έχει επέλθει άλλη αλλαγή πέραν αυτής.

Σύμφωνα με την ταξινόμηση της Ε.Σ.Υ.Ε., η εταιρία υπάγεται στον κλάδο των Εκδόσεων με κωδικό 221 και ειδικότερα στον υποκλάδο της Έκδοσης Εφημερίδων με κωδικό 221.2. Η εταιρία εκδίδει την εφημερίδα «Η ΚΑΘΗΜΕΡΙΝΗ». Η εφημερίδα κυκλοφόρησε για πρώτη φορά στις 15 Σεπτεμβρίου 1919 και είναι από τις μακροβιότερες εφημερίδες της Ελλάδας. Από το 1989 αρχίζει μια περίοδος αναμόρφωσης, εμπλουτισμού και αναβάθμισης του εντύπου. Εμπλουτίζεται με διάφορα ένθετα, όπως η «ΟΙΚΟΝΟΜΙΚΗ ΚΑΘΗΜΕΡΙΝΗ» οι «ΜΙΚΡΕΣ ΑΓΓΕΛΙΕΣ», οι «ΕΠΤΑ ΗΜΕΡΕΣ», οι «ΕΡΕΥΝΗΤΕΣ ΠΑΝΕ ΠΑΝΤΟΥ», τα «ΤΑΞΙΔΙΑ – ΤΟΥΡΙΣΜΟΣ», το περιοδικό «Κ», το περιοδικό «ΟΙΚΟ», το περιοδικό «POPULAR MEDICINE». Επίσης κατά το έτος 2002 η εταιρία συνεχίζει τη συνεργασία με εκδοτικούς οίκους του εσωτερικού και εξωτερικού και κυκλοφορεί με τη μορφή ενθέτων στην εφημερίδα τα περιοδικά «MAISON DECORATION», «HARPER'S BAZAAR», «POPULAR SCIENCE», «ΦΩΤΟΓΡΑΦΟΣ», «ΚΛΑΣΣΙΚΑ ΕΙΚΟΝΟΓΡΑΦΗΜΕΝΑ», «KOMIKΣ» και «REAL ESTATE NEWS», καθώς και το ετήσιο περιοδικό «THE ECONOMIST» και το μηνιαίο περιοδικό «PASSPORT».

Τα έσοδά της κατά κύριο λόγο προέρχονται από την πώληση των εφημερίδων και από τις διαφημιστικές καταχωρήσεις που γίνονται σε αυτές και τα ένθετά της.

Η εταιρία έχει επίσης έσοδα από εκτυπώσεις που κάνει για λογαριασμό τρίτων και έσοδα από πωλήσεις εμπορευ-

μάτων μέσω προσφορών. Τέλος έχει έσοδα από συμμετοχές σε εταιρίες.

Οι συνημμένες ετήσιες οικονομικές καταστάσεις για τη χρήση που έληξε την 31η Δεκεμβρίου 2005 (συμπεριλαμβάνοντας τα συγκριτικά στοιχεία για τη χρήση που έληξε την 31η Δεκεμβρίου 2004) εγκρίθηκαν από το Διοικητικό Συμβούλιο της 20ης Μαρτίου 2006. Αναφέρεται ότι οι παρούσες οικονομικές καταστάσεις τελούν υπό την οριστική έγκριση της Τακτικής Γενικής Συνέλευσης των μετόχων.

### **1.2 Θυγατρικές Εταιρίες**

Οι δραστηριότητες του Ομίλου επεκτείνονται, πέραν των δραστηριοτήτων της μητρικής και σε άλλους τομείς όπως υπηρεσίες διεθνών θαλάσσιων μεταφορών μέσω της εκμετάλλευσης πλοίων ιδιοκτησίας των θυγατρικών της ΑΡΓΟΝΑΥΤΗΣ Ε.Ε.Π.Ν. Επίσης δραστηριοποιείται στην εκμετάλλευση ραδιοφωνικής συχνότητας (του σταθμού ΜΕΛΩΔΙΑ FM 99,2).

Πέραν της εκδοτικής δραστηριότητας της μητρικής εταιρίας ο Όμιλος έχει σημαντική παρουσία και σε άλλες εκδοτικές δραστηριότητες ειδικών εκδόσεων (ταξιδιωτικοί οδηγοί, περιοδικά ειδικού περιεχομένου).

### **1.3 Διοίκηση της Εταιρίας**

Η ΚΑΘΗΜΕΡΙΝΗ Α.Ε. διοικείται από 10μελές Διοικητικό Συμβούλιο, η θητεία του οποίου είναι τριετής και λήγει στις 30 Ιουνίου 2007.

Τα μέλη του είναι:

- **Αριστείδης Αλαφούζος**, του Ιωάννη, Μη Εκτελεστικός Πρόεδρος. Κάτοικος, Εθν. Μακαρίου & Δημ. Φαληρέως 2, Ν. Φάληρο.
- **Γεώργιος Κουμάντος**, του Αναστασίου, Μη Εκτελεστικός Αντιπρόεδρος. Κάτοικος Σκουφά 55, Αθήνα.
- **Γεώργιος Κωνσταντινίδης**, του Θεόδωρου, Μη Εκτελεστικός, Ανεξάρτητος Αντιπρόεδρος. Κάτοικος Αλκυόνης 1, Εκάλη.
- **Θεμιστοκλής Αλαφούζος**, του Αριστείδη, Εκτελεστικός Διευθύνων Σύμβουλος. Κάτοικος Εθν. Μακαρίου & Δημ. Φαληρέως 2, Ν. Φάληρο.
- **Μάρθα Ζώη-Δερτιλή**, του Θεοφάνους, Εκτελεστική Σύμβουλος σε Θέματα Διεθνών Συνεργασιών. Κάτοικος Ρόδου 35, Κηφισιά.
- **Βασίλειος Διαμαντόπουλος**, του Γεωργίου, Εκτελεστικός Οικονομικός Σύμβουλος. Κάτοικος Βάρνης 4, Ν. Σμύρνη.
- **Νικόλαος Ναούμης**, του Γεωργίου, Εκτελεστικός Τεχνικός Σύμβουλος. Κάτοικος Έκτορος 26, Βούλα.
- **Χαράλαμπος Ρούσσος**, του Σπυρίδωνος, Μη Εκτελεστικός, Ανεξάρτητος Σύμβουλος. Κάτοικος Υψηλάντου 59, Αθήνα.
- **Γρηγόριος Τιμαγένης**, του Ιωάννου, Μη Εκτελεστικός Σύμβουλος. Κάτοικος Νοταρά 57, Πειραιάς
- **Αντώνιος Καρκαγιάννης** του Αστερίου, Μη Εκτελεστικός Σύμβουλος. Κάτοικος Υπερείδου 19, Αθήνα.

## 2. Ακολουθούμενες Λογιστικές Αρχές

### 2.1 Βάση Σύνταξης των Οικονομικών Καταστάσεων

Οι ενοποιημένες οικονομικές καταστάσεις της εταιρίας «Η ΚΑΘΗΜΕΡΙΝΗ Α.Ε.» την 31η Δεκεμβρίου 2005 (ημερομηνία μετάβασης αποτελεί η 1η Ιανουαρίου 2004) που καλύπτουν όλη τη χρήση 2005, έχουν συνταχθεί με βάση την αρχή του ιστορικού κόστους όπως αυτή τροποποιείται με την αναπροσαρμογή συγκεκριμένων στοιχείων ενεργητικού και παθητικού σε τρέχουσες αξίες, την αρχή της συνέχισης της δραστηριότητάς (going concern) και είναι σύμφωνες με τα Διεθνή Πρότυπα Χρηματοοικονομικής Πληροφόρησης (ΔΠΧΠ) όπως αυτά έχουν εκδοθεί από την Επιτροπή Διεθνών Λογιστικών Προτύπων (IASB), καθώς και των ερμηνειών τους, όπως αυτές έχουν εκδοθεί από την Επιτροπή Ερμηνείας Προτύπων (I.F.R.I.C.) της IASB. Η IASB έχει εκδώσει μια σειρά από πρότυπα τα οποία αναφέρονται ως «IFRS Stable Platform 2005». Ο Όμιλος εφαρμόζει το IFRS Stable Platform 2005 από την 1η Ιανουαρίου 2005.

Η διοίκηση της εταιρίας κατά τη σύνταξη των οικονομικών καταστάσεων προέβη σε όλες τις αναγκαίες προσαρμογές στις μεθόδους λογιστικής, αποτίμησης και ενοποίησης ώστε να είναι σύμφωνα με τα Διεθνή Πρότυπα Χρηματοοικονομικής Πληροφόρησης. Τα συγκριτικά στοιχεία του 2004 έχουν επίσης αναμορφωθεί ώστε να καταστούν συγκρίσιμα.

Η Εταιρία και ο Όμιλος αποφάσισαν να προσαρμόσουν ορισμένα κονδύλια τα οποία αφορούν τον Ισολογισμό μετάβασης της 1ης Ιανουαρίου 2004, καθώς και τα αποτελέσματα της χρήσης που έληξε την 31η Δεκεμβρίου 2004. Οι προσαρμογές των κονδυλίων έγιναν αναδρομικά για τις χρήσεις τις οποίες αφορούν. Η επίδραση των προσαρμογών που αφορούν χρήσεις πριν την 1/1/2004 καταχωρήθηκε απευθείας στα Ίδια Κεφάλαια κατά την ανωτέρω ημερομηνία. Οι προσαρμογές που αφορούσαν την περίοδο 1/1/2004 έως 31/12/2004 επηρέασαν τα αποτελέσματα της χρήσης αυτής.

Συνέπεια των ανωτέρω προσαρμογών είναι η διαφορετική εμφάνιση του Ισολογισμού της 1/1/2004, της 31/12/2004 καθώς και των αποτελεσμάτων της χρήσης 1/1 – 31/12/2004 σε σχέση με αυτά που περιλαμβάνονται στις ενδιάμεσες οικονομικές καταστάσεις που δημοσιεύθηκαν για τα τρίμηνα του 2005.

Η επίδραση των ανωτέρω προσαρμογών στα Ίδια Κεφάλαια και τα αποτελέσματα των χρήσεων που αφορούν, αναλύονται στην παράγραφο 6.25.

Οι οικονομικές καταστάσεις καλύπτονται από το ΔΠΧΠ Ι «Πρώτη εφαρμογή των ΔΠΧΠ», γιατί αποτελούν τις πρώτες επίσημες οικονομικές καταστάσεις που συντάσσονται και δημοσιοποιούνται πάνω σε αυτή την βάση. Η ημερομηνία μετάβασης αποτελεί η 1η Ιανουαρίου 2004.

Για σκοπούς ενοποίησης οι οικονομικές καταστάσεις των θυγατρικών εταιριών της ΑΡΓΟΝΑΥΤΗΣ Ε.Ε.Π.Ν. μετατράπηκαν σε Ευρώ σύμφωνα με το Δ.Λ.Π. Νο. 21. Οι συναλλαγματικές διαφορές που προέκυψαν από την μετατροπή αυτή εμφανίζονται σαν ιδιαίτερο στοιχείο της καθαρής θέσης στους ετήσιους ενοποιημένους ισολογισμούς. Σε περίπτωση πώλησης θυγατρικής, οι σχετικές συσσωρευμένες συναλλαγματικές διαφορές μεταφέρονται στα αποτελέσματα χρήσης.

### 2.2 Ενοποίηση, θυγατρικές εταιρίες

**Θυγατρικές:** Είναι όλες οι εταιρίες που διοικούνται και ελέγχονται, άμεσα ή έμμεσα, από άλλη εταιρία (μητρική), είτε μέσω της κατοχής της πλειοψηφίας των μετοχών της εταιρίας στην οποία έγινε η επένδυση, είτε μέσω της εξάρτησής της από την τεχνογνωσία που της παρέχει ο Όμιλος. Δηλαδή, θυγατρικές είναι οι επιχειρήσεις πάνω στις οποίες ασκείται έλεγχος από την μητρική. Η Καθημερινή Α.Ε. αποκτά και ασκεί έλεγχο μέσω των δικαιωμάτων ψήφου. Η ύπαρξη τυχόν δυνητικών δικαιωμάτων ψήφου τα οποία είναι ασκήσιμα κατά το χρόνο σύνταξης των οικονομικών καταστάσεων, λαμβάνεται υπόψη προκειμένου να στοιχειοθετηθεί αν η μητρική ασκεί τον έλεγχο επί των θυγατρικών. Οι θυγατρικές ενοποιούνται πλήρως (ολική ενοποίηση) με τη μέθοδο της εξαγοράς από την ημερομηνία που αποκτάται ο έλεγχος επ' αυτών και παύουν να ενοποιούνται από την ημερομηνία που τέτοιος έλεγχος δεν υφίσταται.

Ειδικότερα για την θυγατρική ΑΡΓΟΝΑΥΤΗΣ Ε.Ε.Π.Ν. κατά την ενοποίηση με τις θυγατρικές της εταιρίες, έχουν ληφθεί υπ' όψιν τα παρακάτω:

Κατά την απόκτηση των θυγατρικών το ενεργητικό και παθητικό τους αποτιμάται με την ακριβοδίκαιη αξία τους (fair value) την ημερομηνία της απόκτησης. Τα αποτελέσματα των θυγατρικών που αποκτούνται ή πωλούνται κατά τη διάρκεια της χρήσης, συμπεριλαμβάνονται στα ενοποιημένα αποτελέσματα της χρήσης, από την ημερομηνία απόκτησης ή μέχρι την ημερομηνία πώλησης. Η αρνητική υπεραξία αντιπροσωπεύει το πλεόνασμα της πραγματικής ακριβοδίκαιης αξίας (fair value) των στοιχείων ενεργητικού και παθητικού των θυγατρικών εταιριών από την αξία κτήσης. Η αρνητική υπεραξία αποσβένεται στα αποτελέσματα χρήσεως κατά τη διάρκεια της εναπομένουσας ωφέλιμης ζωής των πλοίων. Σε περίπτωση πώλησης θυγατρικής ή του πλοίου της, το αναπόσβεστο μέρος της αρνητικής υπεραξίας που την αφορά, αποσβένεται στα αποτελέσματα χρήσεως.

Διεταιρικές συναλλαγές, υπόλοιπα και μη πραγματοποιημένα κέρδη από συναλλαγές μεταξύ των εταιριών του Ομί-

λου απαλείφονται κατά την ενοποίηση. Οι μη πραγματοποιημένες ζημιές, επίσης απαλείφονται, εκτός εάν η συναλλαγή παρέχει ενδείξεις απομείωσης, του μεταβιβασθέντος στοιχείου ενεργητικού. Οι λογιστικές αρχές των θυγατρικών έχουν τροποποιηθεί ώστε να είναι ομοιόμορφες με αυτές που έχουν υιοθετηθεί από τον Όμιλο.

**Συγγενείς:** Είναι οι επιχειρήσεις αυτές πάνω στις οποίες ο Όμιλος μπορεί να ασκήσει σημαντική επιρροή αλλά δεν πληρούν τις προϋποθέσεις για να χαρακτηριστούν είτε θυγατρικές είτε συμμετοχή σε κοινοπραξία. Οι παραδοχές που χρησιμοποιήθηκαν από τον όμιλο συνιστούν ότι το κατεχόμενο ποσοστό έως και 30% δικαιωμάτων ψήφου μιας εταιρίας υποδηλώνει σημαντική επιρροή πάνω στην εταιρία αυτή. Επενδύσεις σε συγγενείς επιχειρήσεις αρχικά αναγνωρίζονται στο κόστος και κατόπιν αποτιμούνται σύμφωνα με τη μέθοδο της καθαρής θέσης. Στο τέλος κάθε χρήσης, το κόστος αυξάνεται με την αναλογία της επενδύτριας επιχείρησης στις μεταβολές της

### 2.3 Εταιρίες του Ομίλου

ΕΠΩΝΥΜΙΑ	ΠΟΣΟΣΤΑ & ΜΕΘΟΔΟΣ ΕΝΟΠΟΙΗΣΗΣ
ΜΕΛΩΔΙΑ Α.Ε.	100% Ολική Ενοποίηση
ΕΝΤΥΠΕΣ ΚΑΙ ΔΙΚΤΥΑΚΕΣ ΕΚΔΟΣΕΙΣ Α.Ε. από 20/7/2005, (πρώην ΔΕΣΙΣ Α.Ε.)	100% Ολική Ενοποίηση
ΑΝΩΝΥΜΗ ΤΕΧΝΙΚΗ ΕΤΑΙΡΕΙΑ ΕΡΓΩΝ	100% Ολική Ενοποίηση
ΑΡΓΟΝΑΥΤΗΣ Ε.Ε.Π.Ν. (*)	100% Ολική Ενοποίηση
Κ ΣΥΜΜΕΤΟΧΩΝ Α.Ε.	100% Ολική Ενοποίηση
ΕΞΕΡΕΥΝΗΤΗΣ - ΕΞΠΛΟΡΕΡ Α.Ε.Ε.Ε.Ε.	51% Ολική Ενοποίηση
ΙΗΤ - ΚΑΘΗΜΕΡΙΝΗ Α.Ε.	50% Ολική Ενοποίηση
ΜΑΙΣΟΝ ΕΚΔΟΤΙΚΗ Α.Ε.	50% Ολική Ενοποίηση
ΑΡΚΤΟΣ ΕΚΔΟΤΙΚΗ Ε.Π.Ε.	30% Καθαρή Θέση
ΚΑΤΑΣΤΗΜΑΤΑ ΤΥΠΟΥ ΣΤΟ ΔΙΕΘΝΕΣ ΑΕΡΟΔΡΟΜΙΟ Α.Ε.	25% Καθαρή Θέση
ΕΨΙΛΟΝ ΟΥΑΝ Α.Ε. ΠΑΡ. ΠΛΗΡ. ΤΗΛΕΠΙΚΟΙΝΩΝΙΩΝ	25% Καθαρή Θέση
CITY SERVERS Α.Ε.	22,5% Καθαρή Θέση
ΕΥΡΩΠΗ Α.Ε. ΠΡΑΚΤΟΡΕΥΣΕΩΣ & ΔΙΑΝΟΜΗΣ	
ΗΜΕΡΗΣΙΟΥ & ΠΕΡΙΟΔΙΚΟΥ ΤΥΠΟΥ	21% Καθαρή Θέση
ΑΠΟΣΤΟΛΗ Α.Ε.	20% Καθαρή Θέση
ΚΟΙΝ/ΣΙΑ INTERNATIONAL NEWS ALLIANCE "ΙΝΑ"	11,11% Καθαρή Θέση
ΤΗΛΕΤΥΠΟΣ Α.Ε.	<1% Καθαρή Θέση

(\*)Ειδικότερα για τη θυγατρική εταιρία ΑΡΓΟΝΑΥΤΗΣ Ε.Ε.Π.Ν. που περιλαμβάνεται στον Όμιλο, ενοποιείται με τις κατώτέρω θυγατρικές εταιρίες:

Εταιρία	Χώρα Ίδρυσης	Πλοίο	Χωρητικότητα (D.W.T.)	Έτος Κατασκευής
Sea Shell Enterprises Ltd	Λιβερία	m.t. Ωκεανίς	106,547	1997
Sea Pearl Enterprises Ltd	Λιβερία	m.t. Θηρασιά	(Πωλήθηκε 5 Ιουλίου 2005)	
Zenith Maritime Corporation	Λιβερία	m.t. Νήσος Χριστιανά	(Πωλήθηκε 4 Ιανουαρίου 2005)	
Bigal Shipping Corporation	Λιβερία	m.t. Νηρής	(Πωλήθηκε 28 Ιανουαρίου 2005)	

### 2.4 Συναλλαγή σε Ξένο Νόμισμα

#### (α) Λειτουργικό νόμισμα και νόμισμα παρουσίασης.

Τα στοιχεία των οικονομικών καταστάσεων των εταιριών του Ομίλου επιμετρώνται βάσει του νομίσματος του πρωτεύοντος οικονομικού περιβάλλοντος, στο οποίο κάθε εταιρεία λειτουργεί («λειτουργικό νόμισμα»). Οι ενοποιημένες οικονομικές καταστάσεις παρουσιάζονται σε Ευρώ, που είναι το λειτουργικό νόμισμα και το νόμισμα παρουσίασης της μητρικής Εταιρείας.

#### (β) Συναλλαγές και υπόλοιπα

Οι συναλλαγές σε ξένα νομίσματα μετατρέπονται στο λειτουργικό νόμισμα με την χρήση των ισοτιμιών που ισχύουν κατά την ημερομηνία των συναλλαγών. Κέρδη και ζημιές από συναλλαγματικές διαφορές οι οποίες προκύπτουν από την εκκαθάριση τέτοιων συναλλαγών κατά την διάρκεια της περιόδου και από την μετατροπή των νομισματικών στοιχείων που εκφράζονται σε ξένο νόμισμα με τις ισχύουσες ισοτιμίες κατά την ημερομηνία ισολογισμού, καταχωρούνται στα αποτελέσματα.

Οι συναλλαγματικές διαφορές από μη νομισματικά στοιχεία που αποτιμώνται στην εύλογη αξία τους, θεωρούνται

ως τμήμα της εύλογης αξίας και συνεπώς καταχωρούνται όπου και οι διαφορές της εύλογης αξίας.

#### (γ) Συναλλαγματικές διαφορές ενοποίησης

Για σκοπούς ενοποίησης οι οικονομικές καταστάσεις των θυγατρικών εταιρειών μετατράπηκαν σε Ευρώ σύμφωνα με το Δ.Λ.Π. Νο.21. Οι συναλλαγματικές διαφορές που προέκυψαν από την μετατροπή αυτή εμφανίζονται σαν ιδιαίτερο στοιχείο της καθαρής θέσης στους ενδιάμεσους ενοποιημένους ισολογισμούς. Σε περίπτωση πώλησης θυγατρικής, οι σχετικές συσσωρευμένες διαφορές μεταφέρονται στα αποτελέσματα χρήσης.

#### 2.5 Πάγια περιουσιακά στοιχεία

Τα πάγια περιουσιακά στοιχεία απεικονίζονται στις οικονομικές καταστάσεις στις αξίες κτήσεώς τους με εξαίρεση τα πλοία που παρουσιάζονται σε αξίες με βάση αποτιμήσεις που έγιναν από ανεξάρτητους εκτιμητές. Οι αξίες αυτές απεικονίζονται μειωμένες κατά (α) τις συσσωρευμένες αποσβέσεις και (β) την τυχόν απομείωση των παγίων περιουσιακών στοιχείων

Μεταγενέστερες δαπάνες που διενεργούνται σε σχέση με πάγια περιουσιακά στοιχεία, κεφαλαιοποιούνται μόνο όταν αυξάνουν τα μελλοντικά οικονομικά οφέλη, που αναμένεται ότι θα εισρεύσουν από την εκμετάλλευση των παγίων αυτών στοιχείων. Όλες οι άλλες δαπάνες συντήρησης, επιδιόρθωσης, δαπάνες δεξαμενισμού κλπ των παγίων καταχωρούνται στα αποτελέσματα ως έξοδο, κατά το χρόνο της πραγματοποίησής τους.

Οι αποσβέσεις επιβαρύνουν το λογαριασμό αποτελεσμάτων, με βάση τη σταθερή μέθοδο απόσβεσης, καθ' όλη τη διάρκεια της εκτιμώμενης ωφέλιμης ζωής, κατά κατηγορία παγίων, η οποία έχει ως εξής:

Κτίρια	1 - 47 έτη
Μηχανήματα και μηχανολογικός εξοπλισμός	1 - 20 έτη
Λοιπές εγκαταστάσεις και εξοπλισμός	1 - 20 έτη
Μεταφορικά μέσα	8 - 10 έτη
Πλοία	25 έτη από την κατασκευή τους

Τα οικόπεδα δεν αποσβένονται. Οι υπολειμματικές αξίες και οι ωφέλιμες ζωές των ενσωμάτων παγίων υπόκεινται σε επανεξέταση σε ετήσια βάση κατά την ημερομηνία σύνταξης του ισολογισμού.

Όταν οι λογιστικές αξίες των ενσωμάτων παγίων υπερβαίνουν την ανακτήσιμη αξία τους, η διαφορά (απομείωση) καταχωρείται άμεσα ως έξοδο στα αποτελέσματα. Κατά την πώληση ενσωμάτων παγίων, οι διαφορές μεταξύ του τιμήματος που λαμβάνεται και της λογιστικής τους αξίας καταχωρούνται ως κέρδη ή ζημίες στα αποτελέσματα.

Τα πλοία παρουσιάζονται σε αξίες με βάση αποτιμήσεις που έγιναν από ανεξάρτητους εκτιμητές και αφορούν στην ακριβοδίκαιη αξία τους (fair value) κατά την ημέρα της αποτίμησης, μείον τις συσσωρευμένες αποσβέσεις.

Οι αποτιμήσεις διενεργούνται σε τακτά χρονικά διαστήματα ώστε η αξία που εμφανίζεται στα βιβλία να μην διαφέρει σημαντικά από την ακριβοδίκαιη αξία τους (fair value) κατά την ημερομηνία του ισολογισμού.

Κάθε αύξηση που προκύπτει από την αποτίμηση της αξίας των πλοίων πιστώνεται στο αποθεματικό αναπροσαρμογής, εκτός της περίπτωσης που αυτή αντιλογίζει μια ζημία από προηγούμενη υποτίμηση, η οποία είχε επιβαρύνει τα αποτελέσματα χρήσεως. Σε αυτήν την περίπτωση η αύξηση πιστώνεται στα αποτελέσματα χρήσεως, μέχρι του ποσού που είχαν επιβαρυνθεί αυτά προηγουμένως. Μία μείωση της τρέχουσας αξίας των πλοίων που προκύπτει από μια αποτίμηση, καταχωρείται σαν έξοδο στα αποτελέσματα, στο βαθμό που αυτή υπερβαίνει το υπόλοιπο του αποθεματικού αναπροσαρμογής, εάν υπάρχει, το οποίο δημιουργήθηκε λόγω αύξησης της αξίας του ίδιου πλοίου από προηγούμενη αποτίμησή του.

Οι αποσβέσεις υπολογίζονται με τη μέθοδο της σταθερής απόσβεσης, βάσει της αξίας των πλοίων μείον την υπολειμματική τους αξία, δια του αριθμού των ετών της ωφέλιμης ζωής τους. Σαν ωφέλιμη ζωή υπολογίστηκαν τα 25 έτη από τη ημερομηνία κατασκευής τους.

Το αποθεματικό αναπροσαρμογής αποσβένεται και αυτό με την ίδια μέθοδο και στον ίδιο χρόνο με την αξία των πλοίων. Σύμφωνα με το Δ.Λ.Π. 16, η απόσβεση του αποθεματικού αναπροσαρμογής καθώς και το αναπόσβεστο υπόλοιπό του (σε περίπτωση πώλησης του πλοίου), δεν πιστώνεται στα αποτελέσματα χρήσεως, αλλά απευθείας στο λογαριασμό "Αποτελέσματα εις νέον" στα Ίδια Κεφάλαια.

#### 2.6 Άυλα περιουσιακά στοιχεία

Στα άυλα περιουσιακά στοιχεία συμπεριλαμβάνονται οι άδειες λογισμικού και τα σήματα.

##### (α) Λογισμικό

Οι άδειες λογισμικού αποτιμώνται στο κόστος κτήσεως μείον τις αποσβέσεις. Οι αποσβέσεις διενεργούνται με την σταθερή μέθοδο κατά την διάρκεια της ωφέλιμης ζωής των στοιχείων αυτών η οποία ορίζεται από ένα μέχρι πέντε έτη.

Δαπάνες που απαιτούνται για την ανάπτυξη και συντήρηση του λογισμικού αναγνωρίζονται ως έξοδα όταν πραγματοποιούνται.

**(β) Σήματα**

Τα σήματα αποτιμώνται στο κόστος κτήσεως μείον αποσβέσεις. Οι αποσβέσεις διενεργούνται με τη σταθερή μέθοδο απόσβεσης κατά τη διάρκεια της ωφέλιμης ζωής των στοιχείων αυτών.

**2.7 Απομείωση Αξίας Περιουσιακών Στοιχείων**

Τα στοιχεία του ενεργητικού που έχουν απροσδιόριστη ωφέλιμη ζωή δεν αποσβένονται και υπόκεινται σε έλεγχο απομείωσης ετησίως και όταν κάποια γεγονότα καταδεικνύουν ότι η λογιστική αξία μπορεί να είναι ανακτήσιμη. Τα στοιχεία του ενεργητικού που αποσβένονται υπόκεινται σε έλεγχο απομείωσης της αξίας τους όταν υπάρχουν ενδείξεις ότι η λογιστική αξία τους δεν θα ανακτηθεί. Η ανακτήσιμη αξία είναι το μεγαλύτερο ποσό μεταξύ της καθαρής τιμής πώλησης και της αξίας λόγω χρήσης. Η ζημία λόγω μείωσης της αξίας των στοιχείων του ενεργητικού αναγνωρίζεται από την επιχείρηση, όταν η λογιστική αξία των στοιχείων αυτών (ή της Μονάδας Δημιουργίας Ταμειακών Ροών) είναι μεγαλύτερη από το ανακτήσιμο ποσό τους.

**2.8 Χρηματοοικονομικά μέσα**

Χρηματοοικονομικό μέσο είναι κάθε σύμβαση που δημιουργεί ένα χρηματοοικονομικό στοιχείο ενεργητικού σε μία επιχείρηση και μία χρηματοοικονομική υποχρέωση ή ένα συμμετοχικό τίτλο σε μία άλλη επιχείρηση. Τα χρηματοοικονομικά μέσα του Ομίλου ταξινομούνται στις παρακάτω κατηγορίες με βάση την ουσία της σύμβασης και το σκοπό για τον οποίο αποκτήθηκαν.

**(α) Χρηματοοικονομικά στοιχεία αποτιμώμενα στην εύλογη αξία τους μέσω της κατάστασης αποτελεσμάτων χρήσεως**

Η κατηγορία αυτή έχει δύο υποκατηγορίες: χρηματοοικονομικά περιουσιακά στοιχεία που κατέχονται για εμπορία (συμπεριλαμβανομένων των παραγώγων) και σε αυτά που εντάχθηκαν σε αυτή την κατηγορία κατά την αγορά. Τα παράγωγα ταξινομούνται ως κατεχόμενα για εμπορία εκτός εάν προσδιορίζονται ως αντισταθμίσεις. Στοιχεία ενεργητικού αυτής της κατηγορίας ταξινομούνται στο κυκλοφορούν ενεργητικό εάν κατέχονται για εμπορία ή αναμένεται να πουληθούν εντός 12 μηνών από την ημερομηνία ισολογισμού. Η Εταιρεία δεν κατείχε επενδύσεις αυτής της κατηγορίας.

Τα πραγματοποιημένα και μη πραγματοποιημένα κέρδη ή ζημιές που προκύπτουν από τις μεταβολές της εύλογης αξίας των χρηματοοικονομικών περιουσιακών στοιχείων αποτιμώμενα στην εύλογη αξία τους με μεταβολές στα αποτελέσματα, αναγνωρίζονται στα αποτελέσματα την περίοδο που προκύπτουν.

**(β) Επενδύσεις διακρατούμενες ως την λήξη**

Περιλαμβάνει μη παράγωγα χρηματοοικονομικά περιουσιακά στοιχεία με πάγιες ή προσδιορισμένες πληρωμές και συγκεκριμένη λήξη και τα οποία η εταιρεία έχει την πρόθεση και την δυνατότητα να τα διακρατήσει ως την λήξη τους. Η Εταιρεία δεν κατείχε επενδύσεις αυτής της κατηγορίας.

**(γ) Διαθέσιμα για πώληση χρηματοοικονομικά στοιχεία ενεργητικού**

Περιλαμβάνει μη παράγωγα χρηματοοικονομικά περιουσιακά στοιχεία τα οποία είτε προσδιορίζονται σε αυτήν την κατηγορία, είτε δεν μπορούν να ενταχθούν σε κάποια από τις ανωτέρω κατηγορίες. Περιλαμβάνονται στα μη κυκλοφορούντα περιουσιακά στοιχεία εφόσον η Διοίκηση δεν έχει την πρόθεση να τα ρευστοποιήσει μέσα σε 12 μήνες από την ημερομηνία Ισολογισμού.

Οι αγορές και οι πωλήσεις των επενδύσεων αναγνωρίζονται κατά την ημερομηνία της συναλλαγής που είναι και η ημερομηνία που η εταιρεία δεσμεύεται ν' αγοράσει ή να πωλήσει το στοιχείο. Οι επενδύσεις αρχικά αναγνωρίζονται στην εύλογη αξία τους πλέον των άμεσα επιρριπτών στη συναλλαγή δαπανών. Οι επενδύσεις διαγράφονται όταν το δικαίωμα στις ταμειακές ροές από τις επενδύσεις λήγει ή μεταβιβάζεται και η εταιρεία έχει μεταβιβάσει ουσιαστικά όλους τους κινδύνους και τις ανταμοιβές που συνεπάγεται η ιδιοκτησία.

Στη συνέχεια, τα διαθέσιμα προς πώληση χρηματοοικονομικά περιουσιακά στοιχεία αποτιμώνται στην εύλογη αξία τους και τα σχετικά κέρδη ή ζημιές καταχωρούνται σε αποθεματικό των ιδίων κεφαλαίων μέχρι τα στοιχεία αυτά πωληθούν ή χαρακτηρισθούν ως απομειωμένα. Κατά την πώληση ή όταν χαρακτηρισθούν ως απομειωμένα, τα κέρδη ή οι ζημιές μεταφέρονται στα αποτελέσματα. Ζημιές απομείωσης που έχουν αναγνωρισθεί στα αποτελέσματα δεν αναστρέφονται μέσω αποτελεσμάτων.

Οι εύλογες αξίες των επενδύσεων που είναι διαπραγματεύσιμα σε ενεργούς αγορές προσδιορίζονται από τις τρέχουσες τιμές ζήτησης. Για τα μη διαπραγματεύσιμα στοιχεία οι εύλογες αξίες προσδιορίζονται με την χρήση τεχνικών



αποτίμησης όπως ανάλυση πρόσφατων συναλλαγών, συγκρίσιμων στοιχείων που διαπραγματεύονται και προεξόφληση ταμειακών ροών.

Σε κάθε ημερομηνία ισολογισμού η εταιρεία εκτιμά αν υπάρχουν αντικειμενικές ενδείξεις που να οδηγούν στο συμπέρασμα ότι οι επενδύσεις έχουν υποστεί απομείωση. Για μετοχές εταιρειών που έχουν ταξινομηθεί ως χρηματοοικονομικά στοιχεία διαθέσιμα προς πώληση, τέτοια ένδειξη συνιστά η σημαντική ή παρατεταμένη μείωση της εύλογης αξίας σε σχέση με το κόστος κτήσεως. Αν στοιχειοθετείται απομείωση, η σωρευμένη στα ίδια κεφάλαια ζημιά που είναι η διαφορά μεταξύ κόστους κτήσεως και εύλογης αξίας, μεταφέρεται στα αποτελέσματα. Οι ζημιές απομείωσης των συμμετοχικών τίτλων που καταχωρούνται στα αποτελέσματα δεν αναστρέφονται μέσω των αποτελεσμάτων.

#### **(δ) Δάνεια**

Τα δάνεια καταχωρούνται αρχικά στην εύλογη αξία τους, μειωμένα με τα τυχόν άμεσα έξοδα για την πραγματοποίηση της συναλλαγής. Μεταγενέστερα αποτιμώνται στο αναπόσβεστο κόστος βάσει της μεθόδου του πραγματικού επιτοκίου. Τυχόν διαφορά μεταξύ του εισπραχθέντος ποσού (καθαρό από σχετικά έξοδα) και της αξίας εξόφλησης αναγνωρίζεται στα αποτελέσματα κατά την διάρκεια του δανεισμού βάσει της μεθόδου του πραγματικού επιτοκίου.

Τα δάνεια ταξινομούνται ως βραχυπρόθεσμες υποχρεώσεις εκτός εάν η εταιρεία έχει το δικαίωμα να αναβάλλει την εξόφληση της υποχρέωσης για τουλάχιστον 12 μήνες από την ημερομηνία του ισολογισμού.

#### **2.9 Αποθέματα**

Τα αποθέματα απεικονίζονται στη χαμηλότερη αξία μεταξύ του κόστους κτήσεως ή παραγωγής τους και της καθαρής ρευστοποιήσιμης τους αξίας. Ρευστοποιήσιμη αξία είναι η εκτιμώμενη τιμή πώλησης, μειωμένη κατά το κόστος διάθεσης των αποθεμάτων.

Το κόστος των αποθεμάτων προσδιορίζεται με τη μέθοδο του μέσου σταθμικού κόστους. Στα πλοία προσδιορίζεται με τη μέθοδο FIFO.

Το κόστος των αποθεμάτων δεν περιλαμβάνει χρηματοοικονομικά έξοδα.

#### **2.10 Εμπορικές Απαιτήσεις**

Οι απαιτήσεις από πελάτες καταχωρούνται αρχικά στην εύλογη αξία τους και μεταγενέστερα αποτιμώνται στο αναπόσβεστο κόστος με την χρήση του πραγματικού επιτοκίου, αφαιρουμένων και των ζημιών απομείωσης. Οι ζημιές απομείωσης αναγνωρίζονται όταν υπάρχει αντικειμενική ένδειξη ότι η εταιρεία δεν είναι σε θέση να εισπράξει όλα τα ποσά που οφείλονται με βάση τους συμβατικούς όρους. Το ποσό της ζημιάς απομείωσης είναι η διαφορά μεταξύ της λογιστικής αξίας των απαιτήσεων και της παρούσας αξίας των εκτιμώμενων μελλοντικών ταμειακών ροών, προεξοφλουμένων με το πραγματικό επιτόκιο. Το ποσό της ζημιάς απομείωσης καταχωρείται ως έξοδο στα αποτελέσματα.

Σύμφωνα με τη διοίκηση της εταιρίας, στη χρήση 2005 σχηματίστηκε πρόβλεψη για επισφαλείς απαιτήσεις ποσό € 386.481,31.

Οι απαιτήσεις από ασφαλιστές καταχωρούνται εφόσον πραγματοποιηθεί η σχετική δαπάνη και περιλαμβάνουν απαιτήσεις που δεν έχουν υποβληθεί ή εκκαθαριστεί ακόμη, μετά την αφαίρεση των εκπιπτόμενων ποσών.

#### **2.11 Ταμειακά διαθέσιμα και ισοδύναμα ταμειακών διαθεσίμων**

Τα διαθέσιμα περιλαμβάνουν τα μετρητά και τα ισοδύναμα των ταμειακών διαθεσίμων, όπως οι καταθέσεις όψεως και προθεσμίας βραχείας διάρκειας, αλληλόχρεους τραπεζικούς λογαριασμούς και επενδύσεις υψηλής ρευστοποίησης και χαμηλού ρίσκου που δύνανται να μετατραπούν άμεσα σε διαθέσιμα. Οι αλληλόχρεοι λογαριασμοί τραπεζών εμφανίζονται στον ισολογισμό στις τρέχουσες τραπεζικές υποχρεώσεις.

#### **2.12 Μετοχικό Κεφάλαιο**

Το μετοχικό κεφάλαιο της εταιρείας περιλαμβάνεται στα ίδια κεφάλαια και αφορά τις ονομαστικές της μετοχές.

Άμεσα έξοδα για την έκδοση μετοχών εμφανίζονται σε μείωση του προϊόντος της έκδοσης. Άμεσα έξοδα που σχετίζονται με την έκδοση μετοχών για την απόκτηση επιχειρήσεων περιλαμβάνονται στο κόστος κτήσεως της επιχειρήσεως που αποκτάται.

Κατά την απόκτηση ιδίων μετοχών, το καταβληθέν τίμημα, συμπεριλαμβανομένων και των σχετικών δαπανών, απεικονίζεται μειωτικά των ιδίων κεφαλαίων.

#### **2.13 Φορολογία Εισοδήματος και Αναβαλλόμενος Φόρος**

Η επιβάρυνση της περιόδου εισοδήματος αποτελείται από τους τρέχοντες φόρους και τους αναβαλλόμενους φόρους, δηλαδή τους φόρους ή τις φορολογικές ελαφρύνσεις που σχετίζονται με τα οικονομικά οφέλη που προκύπτουν

στην περίοδο αλλά έχουν ήδη καταλογιστεί ή θα καταλογιστούν από τις φορολογικές αρχές σε διαφορετικές περιόδους. Ο φόρος εισοδήματος υπολογίζεται επί των φορολογητέων κερδών της περιόδου με τον εκάστοτε ισχύοντα συντελεστή (32% για τη χρήση 2005, 35% για τη χρήση 2004). Τα φορολογητέα κέρδη διαφέρουν από τα καθαρά κέρδη της εταιρίας, όπως αυτά εμφανίζονται στις οικονομικές καταστάσεις, διότι δεν περιλαμβάνουν έσοδα ή έξοδα τα οποία δεν φορολογούνται ή αναγνωρίζονται φορολογικά σε άλλες χρήσεις και δεν περιλαμβάνουν ποσά τα οποία ουδέποτε φορολογούνται ή αναγνωρίζονται φορολογικά. Ο αναβαλλόμενος φόρος εισοδήματος προσδιορίζεται με τη μέθοδο της υποχρέωσης που προκύπτει από τις προσωρινές διαφορές μεταξύ της λογιστικής αξίας και της φορολογικής βάσης των στοιχείων του ενεργητικού και των υποχρεώσεων. Αναβαλλόμενος φόρος εισοδήματος δεν λογίζεται εάν προκύπτει από την αρχική αναγνώριση στοιχείου ενεργητικού ή παθητικού σε συναλλαγή, εκτός επιχειρηματικής συνέλιξης, η οποία όταν έγινε η συναλλαγή δεν επηρέασε ούτε το λογιστικό ούτε το φορολογικό κέρδος ή ζημία.

Τα κέρδη της μητρικής εταιρίας που προέρχονται από ναυτιλιακές δραστηριότητες απαλλάσσονται από φόρο εισοδήματος.

Οι θυγατρικές εταιρίες φορολογούνται με βάση την χωρητικότητα των πλοίων τους και κανείς φόρος δεν είναι πληρωτέος πάνω στα κέρδη τους.

Οι αναβαλλόμενες φορολογικές απαιτήσεις και υποχρεώσεις αποτιμώνται με βάση τους φορολογικούς συντελεστές που αναμένεται να εφαρμοστούν στην περίοδο κατά την οποία θα διακανονιστεί η απαίτηση ή η υποχρέωση, λαμβάνοντας υπόψη τους φορολογικούς συντελεστές (και φορολογικούς νομούς) που έχουν τεθεί σε ισχύ ή ουσιαστικά ισχύουν μέχρι την ημερομηνία του Ισολογισμού. Σε περίπτωση αδυναμίας σαφούς προσδιορισμού του χρόνου αναστροφής των προσωρινών διαφορών εφαρμόζεται ο φορολογικός συντελεστής που ισχύει κατά την επόμενη της ημερομηνίας του Ισολογισμού χρήση.

Οι αναβαλλόμενες φορολογικές απαιτήσεις αναγνωρίζονται κατά την έκταση στην οποία θα υπάρξει το μελλοντικό φορολογητέο κέρδος για την χρησιμοποίηση της προσωρινής διαφοράς που δημιουργεί την αναμενόμενη φορολογική απαίτηση.

Ο αναβαλλόμενος φόρος εισοδήματος αναγνωρίζεται για τις προσωρινές διαφορές που προκύπτουν από επενδύσεις σε θυγατρικές και συνδεδεμένες επιχειρήσεις, με εξαίρεση την περίπτωση που η αναστροφή των προσωρινών διαφορών ελέγχεται από τον Όμιλο και είναι πιθανό ότι οι προσωρινές διαφορές δεν θα αναστραφούν στο προβλεπτό μέλλον.

Οι περισσότερες αλλαγές στις αναβαλλόμενες φορολογικές απαιτήσεις ή υποχρεώσεις αναγνωρίζονται σαν ένα κομμάτι των φορολογικών εξόδων στην κατάσταση αποτελεσμάτων χρήσης. Μόνο αυτές οι μεταβολές στα στοιχεία του ενεργητικού ή της υποχρέωσης που επηρεάζουν τις προσωρινές διαφορές αναγνωρίζονται κατευθείαν στα ίδια κεφάλαια του Ομίλου, όπως η επανεκτίμηση της αξίας της κινητής περιουσίας, έχουν ως αποτέλεσμα την σχετική αλλαγή στις αναβαλλόμενες φορολογικές απαιτήσεις ή υποχρεώσεις να χρεώνεται έναντι του σχετικού λογαριασμού της καθαρής θέσης.

## 2.14 Παροχές στο προσωπικό

**Βραχυπρόθεσμες παροχές:** Οι βραχυπρόθεσμες παροχές προς τους εργαζομένους (εκτός από παροχές λήξης της εργασιακής σχέσης) σε χρήμα και σε είδος αναγνωρίζονται ως έξοδο όταν καθίστανται δεδουλευμένες. Τυχόν ανεξόφλητο ποσό καταχωρείται ως υποχρέωση, ενώ σε περίπτωση που το ποσό που ήδη καταβλήθηκε υπερβαίνει το ποσό των παροχών, η επιχείρηση αναγνωρίζει το υπερβάλλον ποσό ως στοιχείο του ενεργητικού της (προπληρωθέν έξοδο) μόνο κατά την έκταση που η προπληρωμή θα οδηγήσει σε μείωση μελλοντικών πληρωμών ή σε επιστροφή.

**Παροχές μετά την έξοδο από την υπηρεσία:** Οι παροχές μετά την λήξη της απασχόλησης περιλαμβάνουν συντάξεις ή άλλες παροχές (ασφάλειες ζωής και ιατρική περίθαλψη) που παρέχει η επιχείρηση μετά την λήξη της απασχόλησης, ως αντάλλαγμα της υπηρεσίας των εργαζομένων. Συνεπώς περιλαμβάνουν τόσο προγράμματα καθορισμένων εισφορών όσο και προγράμματα καθορισμένων παροχών. Το δεδουλευμένο κόστος των προγραμμάτων καθορισμένων εισφορών καταχωρείται ως έξοδο στην περίοδο που αφορά.

### • Πρόγραμμα καθορισμένων εισφορών

Με βάση το πρόγραμμα καθορισμένων εισφορών, η υποχρέωση της επιχείρησης (νομική ή τεκμαρτή) περιορίζεται στο ποσό που έχει συμφωνηθεί να συνεισφέρει στον φορέα (π.χ. ταμείο) που διαχειρίζεται τις εισφορές και χορηγεί τις παροχές. Συνεπώς το ποσό των παροχών που θα λάβει ο εργαζόμενος προσδιορίζεται από το ποσό που καταβάλλει η επιχείρηση (ή και ο εργαζόμενος) και από τις καταβληθείσες επενδύσεις των εισφορών αυτών. Η πληρωτέα εισφορά από την επιχείρηση σε ένα πρόγραμμα καθορισμένων εισφορών, αναγνωρίζεται είτε ως μία υποχρέωση μετά και την αφαίρεση της εισφοράς που καταβλήθηκε, είτε ως ένα έξοδο.

### • Πρόγραμμα καθορισμένων παροχών

Η υποχρέωση που καταχωρείται στον Ισολογισμό για τα προγράμματα καθορισμένων παροχών αποτελεί την παρούσα αξία της υποχρέωσης για την καθορισμένη παροχή μείον την εύλογη αξία των στοιχείων του ενεργητικού του

προγράμματος (εάν υπάρχουν) και τις μεταβολές που προκύπτουν από οποιοδήποτε αναλογιστικό κέρδος ή ζημία και το κόστος της προϋπηρεσίας. Η δέσμευση της καθορισμένης παροχής υπολογίζεται ετησίως από ανεξάρτητο αναλογιστή με την χρήση της μεθόδου της προβεβλημένης πιστωτικής μονάδος (projected unit credit method). Για την προεξόφληση χρησιμοποιείται το επιτόκιο των μακροπροθέσμων ομολόγων του Ελληνικού Δημοσίου. Τα αναλογιστικά κέρδη και οι ζημίες είναι στοιχεία της υποχρέωσης της παροχής της επιχείρησης, όσο και του εξόδου το οποίο θα αναγνωριστεί στα αποτελέσματα. Αυτά που προκύπτουν από τις προσαρμογές με βάση τα ιστορικά δεδομένα και είναι πάνω ή κάτω από το περιθώριο του 10% της σωρευμένης υποχρέωσης, καταχωρούνται στα αποτελέσματα μέσα στον αναμενόμενο μέσο ασφαλιστικό χρόνο των συμμετεχόντων στο πρόγραμμα. Το κόστος προϋπηρεσίας αναγνωρίζεται άμεσα στα αποτελέσματα με εξαίρεση την περίπτωση που οι μεταβολές του προγράμματος εξαρτώνται από τον εναπομένοντα χρόνο υπηρεσίας των εργαζομένων. Στην περίπτωση αυτή το κόστος προϋπηρεσίας καταχωρείται στα αποτελέσματα με την σταθερή μέθοδο μέσα στην περίοδο ωρίμανσης.

**Παροχές τερματισμού της απασχόλησης:** Οι παροχές λόγω λήξης της εργασιακής σχέσης καταβάλλονται όταν οι εργαζόμενοι αποχωρούν πριν την ημερομηνία συνταξιοδότησεως. Ο Όμιλος καταχωρεί αυτές τις παροχές όταν δεσμεύεται, είτε όταν τερματίζει την απασχόληση υπαρχόντων εργαζομένων σύμφωνα με ένα λεπτομερές πρόγραμμα για το οποίο δεν υπάρχει πιθανότητα απόσυρσης, είτε όταν προσφέρει αυτές τις παροχές ως κίνητρο για εκούσια (εθελουσία) αποχώρηση. Όταν οι παροχές αυτές καθίστανται πληρωτέες σε περιόδους πέρα των δώδεκα μηνών από ημερομηνία του Ισολογισμού, τότε θα πρέπει να προεξοφλούνται με βάση τις αποδόσεις των υψηλής ποιότητας εταιρικών ομολόγων ή των κρατικών ομολόγων. Στην περίπτωση μίας προσφοράς που γίνεται για να ενθαρρύνει την εθελουσία αποχώρηση, η αποτίμηση των παροχών λήξης της εργασιακής σχέσης πρέπει να βασίζεται στον αριθμό των εργαζομένων που αναμένεται να δεχτούν την προσφορά. Στην περίπτωση τερματισμού απασχόλησης που υπάρχει αδυναμία προσδιορισμού των εργαζομένων που θα κάνουν χρήση αυτών των παροχών, δεν γίνεται λογιστικοποίηση αλλά γνωστοποίηση αυτών ως ενδεχόμενη υποχρέωση.

### 2.15 Επιχορηγήσεις

Ο Όμιλος αναγνωρίζει τις κρατικές επιχορηγήσεις οι οποίες ικανοποιούν αθροιστικά τα εξής κριτήρια: α) Υπάρχει τεκμαιρόμενη βεβαιότητα ότι η επιχείρηση έχει συμμορφωθεί ή πρόκειται να συμμορφωθεί με τους όρους της επιχορήγησης και β) πιθανολογείται ότι το ποσό της επιχορήγησης θα εισπραχθεί. Καταχωρούνται στην εύλογη αξία και αναγνωρίζονται με τρόπο συστηματικό στα έσοδα, με βάση την αρχή του συσχετισμού των επιχορηγήσεων με τα αντίστοιχα κόστη τα οποία και επιχορηγούν.

Οι επιχορηγήσεις που αφορούν στοιχεία του ενεργητικού (πάγια περιουσιακά στοιχεία) καταχωρούνται στο παθητικό ως έσοδα επομένων χρήσεων και μεταφέρονται στα έσοδα σύμφωνα με την ωφέλιμη διάρκεια ζωής των σχετικών παγίων.

### 2.16 Προβλέψεις

Οι προβλέψεις σχηματίζονται όταν η εταιρεία έχει νομική ή τεκμαιρόμενη υποχρέωση, ως αποτέλεσμα παρελθόντος γεγονότος, και πιθανολογείται ότι θα απαιτηθεί εκροή οικονομικού οφέλους για την τακτοποίηση της υποχρέωσης.

Οι προβλέψεις επανεξετάζονται στο τέλος κάθε χρήσης και προσαρμόζονται έτσι ώστε να απεικονίζουν τις καλύτερες δυνατές εκτιμήσεις. Οι ενδεχόμενες υποχρεώσεις δεν καταχωρούνται στις οικονομικές καταστάσεις αλλά γνωστοποιούνται, εκτός και αν η πιθανότητα για εκροή πόρων που ενσωματώνουν οικονομικά οφέλη είναι ελάχιστη. Οι ενδεχόμενες απαιτήσεις δεν καταχωρούνται στις οικονομικές καταστάσεις, αλλά γνωστοποιούνται εφόσον η εισροή οικονομικών ωφελειών είναι πιθανή.

Ο Όμιλος είναι πιθανόν να χρειαστεί να καταβάλει συμπληρωματικά ασφάλιστρα σε Αλληλασφαλιστικούς Οργανισμούς (P & I back calls). Αυτά τα έξοδα υπολογίζονται και καταχωρούνται ετήσια, με αντίστοιχες προβλέψεις.

### 2.17 Αναγνώριση εσόδων και εξόδων

Τα έσοδα περιλαμβάνουν την εύλογη αξία των πωλήσεων αγαθών και παροχής υπηρεσιών, καθαρά από Φόρο Προστιθέμενης Αξίας, εκπτώσεις και επιστροφές. Τα διεταιρικά έσοδα μέσα στον Όμιλο απαλείφονται πλήρως. Η αναγνώριση των εσόδων γίνεται ως εξής:

#### (α) Πωλήσεις αγαθών και παροχή υπηρεσιών

Οι πωλήσεις αγαθών αναγνωρίζονται όταν ο Όμιλος παραδίδει τα αγαθά στους πελάτες, τα αγαθά γίνονται αποδεκτά από αυτούς και η είσπραξη της απαίτησης είναι εξασφαλισμένη. Τα έσοδα από παροχή υπηρεσιών λογίζονται την περίοδο που παρέχονται οι υπηρεσίες, και η είσπραξη της απαίτησης είναι εξασφαλισμένη.

#### (β) Έσοδα από τόκους

Τα έσοδα από τόκους αναγνωρίζονται βάσει χρονικής αναλογίας και με την χρήση του πραγματικού επιτοκίου. Όταν υπάρχει απομείωση των απαιτήσεων, η λογιστική αξία αυτών μειώνεται στο ανακτήσιμο ποσό τους το οποίο εί-

να η παρούσα αξία των αναμενόμενων μελλοντικών ταμειακών ροών προεξοφλουμένων με το αρχικό πραγματικό επιτόκιο. Στην συνέχεια λογίζονται τόκοι με το ίδιο επιτόκιο επί της απομειωμένης (νέας λογιστικής) αξίας.

#### **(γ) Έσοδα από μερίσματα**

Τα έσοδα από μερίσματα αναγνωρίζονται ως έσοδα κατά την ημερομηνία έγκρισης της διανομής τους, από τη Γενική Συνέλευση της κάθε εταιρείας.

Έξοδα: Τα έξοδα αναγνωρίζονται στα αποτελέσματα σε δεδουλευμένη βάση. Οι πληρωμές που πραγματοποιούνται για λειτουργικές μισθώσεις, μεταφέρονται στα αποτελέσματα ως έξοδα κατά το χρόνο χρήσεως του μισθίου. Τα έξοδα από τόκους αναγνωρίζονται σε δεδουλευμένη βάση.

#### **(δ) Έσοδα από ναυλώσεις πλοίων**

Τα έσοδα από ναυλώσεις κατά ταξίδι ή χρονοναυλώσεις, μείον τα άμεσα έξοδα ταξιδιών, επιμερίζονται αναλογικά στις χρήσεις με βάση τη διάρκεια του ταξιδιού και τον δουλευμένο χρόνο που αναλογεί στην εκάστοτε χρήση. Γίνεται πλήρης πρόβλεψη για ζημιές των ταξιδιών όταν αυτές πραγματοποιούνται. Εισπράξεις έναντι εσόδων από ναυλώσεις που αφορούν την επόμενη χρήση εμφανίζονται ως έσοδα επομένων χρήσεων και καταχωρούνται ως έσοδα στο τέλος του ταξιδιού.

#### **(ε) Έξοδα τετραετούς επιθεώρησης και δεξαμενισμού**

Τα έξοδα τετραετούς επιθεώρησης και δεξαμενισμού των πλοίων χρεώνονται στα αποτελέσματα χρήσεως κατά τη χρήση που πραγματοποιούνται.

### **2.18 Μισθώσεις**

#### **(α) Λειτουργικές μισθώσεις**

Μισθώσεις όπου ουσιωδώς οι κίνδυνοι και ανταμοιβές της ιδιοκτησίας διατηρούνται από τον εκμισθωτή ταξινομούνται ως λειτουργικές μισθώσεις. Οι πληρωμές που γίνονται για λειτουργικές μισθώσεις (καθαρές από τυχόν κίνητρα που προσφέρθηκαν από τον εκμισθωτή) αναγνωρίζονται στα αποτελέσματα χρήσης αναλογικά κατά τη διάρκεια της μίσθωσης.

#### **(β) Χρηματοδοτικές μισθώσεις**

Οι μισθώσεις παγίων όπου η εταιρεία διατηρεί ουσιωδώς όλους τους κινδύνους και ανταμοιβές της ιδιοκτησίας ταξινομούνται ως χρηματοδοτικές μισθώσεις. Οι χρηματοδοτικές μισθώσεις κεφαλαιοποιούνται με την έναρξη της μίσθωσης στη χαμηλότερη μεταξύ της εύλογης αξίας του παγίου στοιχείου ή της παρούσας αξίας των ελάχιστων μισθωμάτων. Κάθε μίσθωμα επιμερίζεται μεταξύ της υποχρέωσης και των χρηματοοικονομικών εξόδων έτσι ώστε να επιτυγχάνεται ένα σταθερό επιτόκιο στην υπολειπόμενη χρηματοοικονομική υποχρέωση. Οι αντίστοιχες υποχρεώσεις από μισθώματα, καθαρές από χρηματοοικονομικά έξοδα, απεικονίζονται στις υποχρεώσεις. Το μέρος του χρηματοοικονομικού εξόδου που αφορά σε χρηματοδοτικές μισθώσεις αναγνωρίζεται στα αποτελέσματα χρήσης κατά τη διάρκεια της μίσθωσης.

### **2.19 Διαχείριση Πλοίων**

Η διαχείριση των πλοίων γίνεται από την Kyklades Maritime Corporation (Διαχειρίστρια εταιρία) έναντι διαχειριστικής αμοιβής \$ 25.000 μηνιαίως ανά πλοίο. Επιπρόσθετα η Διαχειρίστρια εταιρία λαμβάνει προμήθεια 1,25% επί των ναύλων των πλοίων.

Ο δοσοληπτικός λογαριασμός με τη διαχειρίστρια εταιρία αντιπροσωπεύει έσοδα εισπραττόμενα μείον πληρωμές από τη διαχειρίστρια εταιρία, για λογαριασμό του Ομίλου.

### **2.20 Διανομή Μερισμάτων**

Η διανομή μερισμάτων στους μετόχους της μητρικής αναγνωρίζεται ως υποχρέωση στις ενοποιημένες οικονομικές καταστάσεις την ημερομηνία κατά την οποία η διανομή εγκρίνεται από τη Γενική Συνέλευση των μετόχων.

### **2.21 Δεσμεύσεις και Ενδεχόμενες Υποχρεώσεις**

Δεν υπάρχουν σημαντικές εκκρεμίες αγωγές ή διεκδικήσεις τρίτων κατά των εταιριών του Ομίλου.

Όπως αναφέρεται στις συμφωνίες αγοράς των θυγατρικών, ο Όμιλος δεν αναλαμβάνει, εκτός από το πλοίο και μέρος των δανείων, το ενεργητικό και παθητικό των θυγατρικών που υπήρχε κατά την ημερομηνία αγοράς. Οποιαδήποτε υποχρέωση προκύψει που αφορά στην προηγούμενη ιδιοκτησία είναι εις βάρος του πωλητή βάσει αυτών των ιδιωτικών συμφωνητικών.

### 3. Διαχείριση Χρηματοοικονομικών κινδύνων

#### 3.1 Παράγοντες χρηματοοικονομικού κινδύνου

Η διαχείριση κινδύνων διεκπεραιώνεται από το τμήμα διαχείρισης διαθεσίμων, το οποίο προσδιορίζει, εκτιμά και αντισταθμίζει τους χρηματοοικονομικούς κινδύνους σε συνεργασία με τα τμήματα της εταιρείας που αντιμετωπίζουν αυτούς τους κινδύνους. Η διοίκηση του Ομίλου παρέχει γραπτές οδηγίες και κατευθύνσεις για την γενική διαχείριση του κινδύνου καθώς και ειδικές οδηγίες για την διαχείριση συγκεκριμένων κινδύνων.

#### (α) Συναλλαγματικός κίνδυνος

Ο Όμιλος πραγματοποιεί συναλλαγές σε ξένα νομίσματα και συνεπώς εκτίθεται σε συναλλαγματικό κίνδυνο προερχόμενο κυρίως από το Δολάριο Αμερικής. Αυτός ο κίνδυνος προκύπτει κυρίως από εμπορικές συναλλαγές σε ξένο νόμισμα. Ο Όμιλος δε χρησιμοποιεί χρηματοπιστωτικά εργαλεία για τη μείωση του κινδύνου αυτού. Η διοίκηση παρακολουθεί την θέση του Ομίλου ως προς το κίνδυνο αυτό σε συνεχή βάση και αξιολογεί την ανάγκη να χρησιμοποιήσει συγκεκριμένα χρηματοπιστωτικά εργαλεία για να τον περιορίσει.

#### (β) Πιστωτικός κίνδυνος

Η Εταιρία δεν έχει σημαντική συγκέντρωση πιστωτικού κινδύνου. Οι πωλήσεις χονδρικής γίνονται κυρίως σε πελάτες με αξιολογημένο ιστορικό πιστώσεων. Οι λιανικές πωλήσεις γίνονται τοις μετρητοίς και αφορούν το 40% του συνολικού τζίρου.

Ειδικά τα έσοδα από ναυλώσεις πλοίων για τη χρήση που έληξε την 31 Δεκεμβρίου 2005, προήλθαν από περιορισμένους ναυλωτές, με ποσοστό του καθενός από 10% και πάνω επί των συνολικών εσόδων, ως εξής:

Ναυλωτής Α 62%

Ναυλωτής Β 34%

#### (γ) Κίνδυνος ρευστότητας

Διατηρώντας επαρκή διαθέσιμα ο κίνδυνος ρευστότητας βρίσκεται σε χαμηλά επίπεδα.

#### (δ) Κίνδυνος ταμειακών ροών λόγω μεταβολής των επιτοκίων

Ο κίνδυνος μεταβολής των επιτοκίων προέρχεται κυρίως από τα μακροπρόθεσμα δάνεια που έχουν ληφθεί αποκλειστικά για την απόκτηση των πλοίων από τις πλοιοκτήτριες εταιρίες. Το επιτόκιο δανεισμού είναι 1% πλέον του επιτοκίου της διαπραγματευτικής αγοράς του Λονδίνου (LIBOR).

### 4. Σημαντικές εκτιμήσεις και παραδοχές της διοίκησης

Οι εκτιμήσεις και οι κρίσεις της διοίκησης επανεξετάζονται διαρκώς και βασίζονται σε ιστορικά δεδομένα και προσδοκίες για μελλοντικά γεγονότα, που κρίνονται εύλογες σύμφωνα με τα ισχύοντα. Η εταιρεία προβαίνει σε εκτιμήσεις και παραδοχές σχετικά με την εξέλιξη των μελλοντικών γεγονότων.

## 5. Πληροφορίες κατά τομέα

Ο Όμιλος δραστηριοποιείται στους παρακάτω τομείς:

**α) Εκδοτικός και εκτυπωτικός τομέας:** Ο τομέας περιλαμβάνει τη Μητρική και λοιπές εταιρίες του Ομίλου, που ασχολούνται με την έκδοση εφημερίδων και περιοδικών. Ο Όμιλος εκδίδει μία από τις σημαντικότερες ελληνικές εφημερίδες, την «Η ΚΑΘΗΜΕΡΙΝΗ» καθώς και περιοδικά που καλύπτουν ένα ευρύ φάσμα θεμάτων του αναγνωστικού κοινού.

**β) Ραδιοφωνικός τομέας:** Ο τομέας περιλαμβάνει την παραγωγή και εκμετάλλευση ραδιοφωνικών προγραμμάτων μέσω του σταθμού «ΜΕΛΩΔΙΑ Α.Ε.».

**γ) Ναυτιλιακός τομέας:** Ο ναυτιλιακός τομέας περιλαμβάνει επενδύσεις σε μετοχές πλοιοκτητριών εταιριών ποταπόρων πλοίων ή σε μετοχές εταιριών χαρτοφυλακίου εταιριών ποντοπόρων πλοίων ή σε μετοχές διαχειριστριών εταιριών.

**δ) Λοιποί τομείς:** Περιλαμβάνουν κυρίως εκμετάλλευση ακινήτων.

Ο Όμιλος έχει το σύνολο των δραστηριοτήτων του στην Ελλάδα, ως εκ τούτου δε γίνεται διάκριση σε γεωγραφικούς τομείς.

Στους παρακάτω πίνακες παρουσιάζονται αναλυτικά τα έσοδα και τα αποτελέσματα, τα περιουσιακά στοιχεία και οι υποχρεώσεις που αφορούν τους συγκεκριμένους τομείς δραστηριότητας για τις χρήσεις που έληξαν στις 31/12/2005 και 31/12/2004.

I/I - 31/12/2005	Εκδόσεις - Εκτυπώσεις	Ραδιόφωνο	Ναυτιλία	Λοιπά	Σύνολο
Συνολικές μεικτές πωλήσεις ανά τομέα	74.674.890,81	3.357.987,18	8.291.538,53	626.648,57	<b>86.951.065,09</b>
Εσωτερικές πωλήσεις	-3.496.576,28	-3.680,39	0,00	-397.427,59	<b>-3.897.684,26</b>
<b>Καθαρές πωλήσεις</b>	<b>71.178.314,53</b>	<b>3.354.306,79</b>	<b>8.291.538,53</b>	<b>229.220,98</b>	<b>83.053.380,83</b>
Λειτουργικά κέρδη	1.010.231,02	351.331,26	2.333.133,51	-451.832,92	<b>3.242.862,87</b>
Χρηματοοικονομικά Αποτελέσματα	-288.945,79	-92.203,02	1.492.796,27	-14,90	<b>1.111.632,56</b>
<b>Κέρδη προ φόρων</b>	<b>721.285,23</b>	<b>259.128,24</b>	<b>3.825.929,78</b>	<b>-451.847,82</b>	<b>4.354.495,43</b>
Φόρος εισοδήματος	-436.284,95	-110.809,43	0,00	4.406,99	<b>-542.687,39</b>
<b>Καθαρό κέρδος</b>	<b>285.000,28</b>	<b>148.318,81</b>	<b>3.825.929,78</b>	<b>-447.440,83</b>	<b>3.811.808,04</b>
<b>Αποσβέσεις τομέα</b>	2.287.584,33	43.304,24	2.982.920,07	170.333,70	<b>5.484.142,34</b>
<b>EBITDA</b>	3.297.815,35	394.635,50	5.316.053,58	-281.499,22	<b>8.727.005,21</b>

I/I - 31/12/2004	Εκδόσεις - Εκτυπώσεις	Ραδιόφωνο	Ναυτιλία	Λοιπά	Σύνολο
Συνολικές μεικτές πωλήσεις ανά τομέα	69.977.598,75	3.290.867,94	27.041.469,61	1.893.570,54	<b>102.203.506,84</b>
Εσωτερικές πωλήσεις	-5.587.078,69	-3.802,91	0,00	-397.708,75	<b>-5.988.590,35</b>
<b>Καθαρές πωλήσεις</b>	<b>64.390.520,06</b>	<b>3.287.065,03</b>	<b>27.041.469,61</b>	<b>1.495.861,79</b>	<b>96.214.916,49</b>
Λειτουργικά κέρδη	-1.050.864,68	-56.747,56	14.133.727,44	-293.071,50	<b>12.733.043,70</b>
Χρηματοοικονομικά Αποτελέσματα	-292.662,52	-130.085,17	-1.729.734,23	-138.531,18	<b>-2.291.013,10</b>
<b>Κέρδη προ φόρων</b>	<b>-1.343.527,20</b>	<b>-186.832,73</b>	<b>12.403.993,21</b>	<b>-431.602,68</b>	<b>10.442.030,60</b>
Φόρος εισοδήματος	-101.039,36	22.411,21	0,00	-16.125,43	<b>-94.753,58</b>
<b>Καθαρό κέρδος</b>	<b>-1.444.566,56</b>	<b>-164.421,52</b>	<b>12.403.993,21</b>	<b>-447.728,11</b>	<b>10.347.277,02</b>
<b>Αποσβέσεις τομέα</b>	2.005.698,06	37.836,21	5.932.670,00	173.102,64	<b>8.149.306,91</b>
<b>EBITDA</b>	954.833,38	-18.911,35	20.066.397,44	-119.968,86	<b>20.882.350,61</b>

31/12/2005	Εκδόσεις - Εκτυπώσεις	Ραδιόφωνο	Ναυτιλία	Λοιπά	Σύνολο
Ενεργητικό Τομέα	79.988.322,69	3.575.951,43	99.971.343,01	8.379.919,69	<b>191.915.536,82</b>
Μη κατανεμημένα στοιχεία Ενεργητικού					<b>0,00</b>
Ενοποιημένο Ενεργητικό					<b><u>191.915.536,82</u></b>
Ενοποιημένες Υποχρεώσεις	38.486.016,82	2.721.022,64	548.933,77	411.869,46	<b>42.167.842,69</b>
Μη κατανεμημένα στοιχεία Υποχρεώσεων					<b>0,00</b>
Ενοποιημένες Υποχρεώσεις					<b><u>42.167.842,69</u></b>
31/12/2004	Εκδόσεις - Εκτυπώσεις	Ραδιόφωνο	Ναυτιλία	Λοιπά	Σύνολο
Ενεργητικό Τομέα	82.024.821,86	3.646.609,28	133.996.937,94	8.281.827,64	<b>227.950.196,72</b>
Μη κατανεμημένα στοιχεία Ενεργητικού					<b>0,00</b>
Ενοποιημένο Ενεργητικό					<b><u>227.950.196,72</u></b>
Ενοποιημένες Υποχρεώσεις	36.267.267,57	3.069.329,58	57.250.626,44	399.233,46	<b>96.986.457,05</b>
Μη κατανεμημένα στοιχεία Υποχρεώσεων					<b>0,00</b>
Ενοποιημένες Υποχρεώσεις					<b><u>96.986.457,05</u></b>

\* Τα έσοδα από ναύλους εμφανίζονται μειωμένα σε σύγκριση με την προηγούμενη περίοδο, λόγω της πώλησης δύο πλοίων τον Ιανουάριο του 2005 και ενός πλοίου τον Ιούλιο του 2005.

## 6. Σημειώσεις στις Οικονομικές Καταστάσεις

### 6.1 Ενσώματες Ακίνητοποιήσεις και Λοιπός Εξοπλισμός

Τα οικόπεδα, κτίρια, μηχανήματα αποτιμήθηκαν στην τιμή κτήσης τους.

Το πλοίο «Ωκεανός» του Ομίλου είναι ασφαλισμένο για ποσό \$ 53.000.000. Το πλοίο «Ωκεανός» αποτιμήθηκε εκ νέου την 30η Ιουνίου 2005 από τον Οίκο H. Clarkson & Company Limited και τον Οίκο Simpson, Spense & Young Ltd., με βάση την έγκαιρη παράδοση λαμβάνοντας υπόψη και τα ναυλοσύμφωνα που έχουν ήδη κλειστεί για το πλοίο. Η αξία του πλοίου σύμφωνα με την εκτίμηση ανέρχεται στο ποσό των \$ 52.850.000.

Το πλοίο «Ωκεανός» αποτιμήθηκε εκ νέου την 31η Δεκεμβρίου 2005 από τον Οίκο Clarkson & Company Limited και τον Οίκο Simpson, Spense & Young Ltd. με βάση την έγκαιρη παράδοση λαμβάνοντας υπόψη και τα ναυλοσύμφωνα που έχουν ήδη κλειστεί για το πλοίο. Για τους σκοπούς των οικονομικών καταστάσεων ως αξία του πλοίου χρησιμοποιήθηκε ο μέσος όρος των δύο αυτών αποτιμήσεων που ανέρχεται στο ποσό των \$ 52.200.000.

Στους παρακάτω πίνακες παρουσιάζεται η συγκεντρωτική κατ' είδος αξία καθώς και οι μεταβολές των παγίων κατά χρήση, του Ομίλου και της Εταιρίας:

ΣΥΓΚΕΝΤΡΩΤΙΚΟΣ ΠΙΝΑΚΑΣ ΠΑΓΙΩΝ					
ΟΜΙΛΟΣ					
	Οικόπεδα & Κτίρια	Μεταφορικά μέσα & μηχ/κός εξοπλισμός	Έπιπλα και Λοιπός εξοπλισμός	Ακίνητοποιήσεις υπό εκτέλεση	Σύνολο
Μικτή Λογιστική αξία	20.501.183,45	143.751.756,72	2.280.222,93	22.913,27	166.556.076,37
Συσσωρευμένη απόσβεση και απομείωση αξίας	(1.618.602,63)	(5.958.758,04)	(1.511.240,74)	0,00	(9.088.601,41)
<b>Λογιστική αξία την 1 Ιαν. 2004</b>	<b>18.882.580,82</b>	<b>137.792.998,68</b>	<b>768.982,19</b>	<b>22.913,27</b>	<b>157.467.474,96</b>
Μικτή Λογιστική αξία	20.971.655,99	143.873.890,91	2.449.097,63	0,00	167.294.644,53
Επανεκτίμηση παγίων		18.816.667,00			18.816.667,00
Συσσωρευμένη απόσβεση και απομείωση αξίας	(2.016.890,16)	(7.232.809,99)	(1.733.764,81)	0,00	(10.983.464,96)
<b>Λογιστική αξία την 31 Δεκ. 2004</b>	<b>18.954.765,83</b>	<b>155.457.747,92</b>	<b>715.332,82</b>	<b>0,00</b>	<b>175.127.846,57</b>
Μικτή Λογιστική αξία	21.545.414,35	62.674.566,08	2.692.431,70	0,00	86.912.412,13
Επανεκτίμηση παγίων		12.799.296,60			12.799.296,60
Συσσωρευμένη απόσβεση και απομείωση αξίας	(2.365.616,42)	(8.577.795,41)	(2.047.553,11)	0,00	(12.990.964,94)
<b>Λογιστική αξία την 31 Δεκ. 2005</b>	<b>19.179.797,93</b>	<b>66.896.067,27</b>	<b>644.878,59</b>	<b>0,00</b>	<b>86.720.743,79</b>

ΠΙΝΑΚΑΣ ΜΕΤΑΒΟΛΩΝ ΠΑΓΙΩΝ					
ΟΜΙΛΟΣ					
	Οικόπεδα & Κτίρια	Μεταφορικά μέσα & μηχ/κός εξοπλισμός	Έπιπλα και Λοιπός εξοπλισμός	Ακίνητοποιήσεις υπό εκτέλεση	Σύνολο
<b>Λογιστική αξία την 1 Ιαν. 2004</b>	<b>18.882.580,82</b>	<b>137.792.998,68</b>	<b>768.982,19</b>	<b>22.913,27</b>	<b>157.467.474,96</b>
Προσθήκες	472.796,74	19.056.579,01	187.631,55	168.404,00	19.885.411,30
Πωλήσεις - Μειώσεις	(1.744,20)	(117.777,82)	(18.756,85)	(1.704,16)	(139.983,03)
Αποσβέσεις	(398.287,53)	(1.310.011,80)	(222.524,07)	0,00	(1.930.823,40)
Μεταφορές	(580,00)	35.959,85	0,00	(189.613,11)	(154.233,26)
<b>Λογιστική αξία την 31 Δεκ. 2004</b>	<b>18.954.765,83</b>	<b>155.457.747,92</b>	<b>715.332,82</b>	<b>0,00</b>	<b>175.127.846,57</b>
Προσθήκες	591.023,88	569.608,85	252.658,45	212.168,27	1.625.459,45
Πωλήσεις - Μειώσεις	0,00	(108.079.723,13)	(9.321,32)	(15.061,55)	(108.104.106,00)
Αποσβέσεις	(383.854,77)	(1.336.310,45)	(322.457,95)	0,00	(2.042.623,17)
Μεταφορές	17.862,99	(3,32)	(0,82)	(197.106,72)	(179.247,87)
Ανατίμηση αξίας πλοίων		12.799.296,60			12.799.296,60
Καθαρές συναλλαγματικές Διαφορές	0,00	7.462.746,00	0,00	0,00	7.462.746,00
Μειώσεις αποσβέσεων	0,00	22.704,80	8.667,41	0,00	31.372,21
<b>Λογιστική αξία την 31 Δεκ. 2005</b>	<b>19.179.797,93</b>	<b>66.896.067,27</b>	<b>644.878,59</b>	<b>0,00</b>	<b>86.720.743,79</b>



ΣΥΓΚΕΝΤΡΩΤΙΚΟΣ ΠΙΝΑΚΑΣ ΠΑΓΙΩΝ					
	Η ΕΤΑΙΡΕΙΑ				Σύνολο
	Οικόπεδα & Κτίρια	Μεταφορικά μέσα & μηχ/κός εξοπλισμός	Έπιπλα και Λοιπός εξοπλισμός	Ακίνητοποιήσεις υπό εκτέλεση	
Μικτή Λογιστική αξία	11.226.037,22	29.926.780,08	2.098.375,61	22.913,27	43.274.106,18
Συσσωρευμένη απόσβεση και απομείωση αξίας	(756.047,37)	(5.577.009,09)	(1.357.254,03)	0,00	(7.690.310,49)
<b>Λογιστική αξία την 1 Ιαν. 2004</b>	<b>10.469.989,85</b>	<b>24.349.770,99</b>	<b>741.121,58</b>	<b>22.913,27</b>	<b>35.583.795,69</b>
Μικτή Λογιστική αξία	11.677.543,12	30.017.096,99	2.243.488,18	0,00	43.938.128,29
Επανεκτίμηση παγίων Συσσωρευμένη απόσβεση και απομείωση αξίας	(985.539,83)	(6.826.634,84)	(1.562.596,97)	0,00	(9.374.771,64)
<b>Λογιστική αξία την 31 Δεκ. 2004</b>	<b>10.692.003,29</b>	<b>23.190.462,15</b>	<b>680.891,21</b>	<b>0,00</b>	<b>34.563.356,65</b>
Μικτή Λογιστική αξία	12.050.731,96	30.453.604,27	2.451.617,71	0,00	44.955.953,94
Επανεκτίμηση παγίων Συσσωρευμένη απόσβεση και απομείωση αξίας	(1.164.310,82)	(8.128.331,28)	(1.852.806,70)	0,00	(11.145.448,80)
<b>Λογιστική αξία την 31 Δεκ. 2005</b>	<b>10.886.421,14</b>	<b>22.325.272,99</b>	<b>598.811,01</b>	<b>0,00</b>	<b>33.810.505,14</b>

ΠΙΝΑΚΑΣ ΜΕΤΑΒΟΛΩΝ ΠΑΓΙΩΝ					
	Η ΕΤΑΙΡΕΙΑ				Σύνολο
	Οικόπεδα & Κτίρια	Μεταφορικά μέσα & μηχ/κός εξοπλισμός	Έπιπλα και Λοιπός εξοπλισμός	Ακίνητοποιήσεις υπό εκτέλεση	
<b>Λογιστική αξία την 1 Ιαν. 2004</b>	<b>10.469.989,85</b>	<b>24.349.770,99</b>	<b>741.121,58</b>	<b>22.913,27</b>	<b>35.583.795,69</b>
Προσθήκες	453.830,10	198.743,81	163.869,42	160.105,36	976.548,69
Πωλήσεις - Μειώσεις	(1.744,20)	(108.426,90)	(18.756,85)	(1.704,16)	(130.632,11)
Αποσβέσεις	(229.492,46)	(1.249.625,75)	(205.342,94)	0,00	(1.684.461,15)
Μεταφορές	(580,00)	0,00	0,00	(181.314,47)	(181.894,47)
<b>Λογιστική αξία την 31 Δεκ. 2004</b>	<b>10.692.003,29</b>	<b>23.190.462,15</b>	<b>680.891,21</b>	<b>0,00</b>	<b>34.563.356,65</b>
Προσθήκες	390.454,36	440.153,35	217.453,91	212.168,27	1.260.229,89
Πωλήσεις - Μειώσεις	0,00	(3.645,35)	(9.321,32)	(15.061,55)	(28.028,22)
Αποσβέσεις	(213.899,50)	(1.301.766,88)	(298.879,38)	0,00	(1.814.545,76)
Μεταφορές	17.862,99	(3,32)	(0,82)	(197.106,72)	(179.247,87)
Ανατίμηση αξίας πλοίων	0,00	0,00	0,00	0,00	0,00
Καθαρές συναλλαγματικές Διαφορές	0,00	0,00	0,00	0,00	0,00
Μειώσεις αποσβέσεων	0,00	73,04	8.667,41	0,00	8.740,45
<b>Λογιστική αξία την 31 Δεκ. 2005</b>	<b>10.886.421,14</b>	<b>22.325.272,99</b>	<b>598.811,01</b>	<b>0,00</b>	<b>33.810.505,14</b>

## 6.2 Υπεραξία Επιχείρησης / Αρνητική Υπεραξία

Κατά την εξαγορά των θυγατρικών Sea Shell Enterprises Ltd και Sea Pearl Enterprises Ltd η Εταιρία κατέβαλε € 26,412,326 για την εξαγορά τους, οι οποίες είχαν πραγματική ακριβοδίκαιη αξία (fair value) ύψους € 35,077,455. Συνεπώς προέκυψε μια αρνητική υπεραξία ύψους € 8,665,129. Η αρνητική υπεραξία μεταφέρθηκε μέχρι την 31η Δεκεμβρίου 2001 σε πίστωση των αποτελεσμάτων κατά τη διάρκεια της εναπομένουσας ωφέλιμης ζωής των πλοίων. Στις 30 Ιουνίου 2002 τα πλοία αποτιμήθηκαν εκ νέου. Η υποτίμηση της αξίας των πλοίων σύμφωνα με την νέα αποτίμηση που έγινε, χρεώθηκε σαν πρόβλεψη για απαξίωση των πλοίων στα αποτελέσματα. Το υπόλοιπο της αρνητικής υπεραξίας πιστώθηκε σαν έσοδο στα αποτελέσματα.

Κατά την εξαγορά της θυγατρικής Zenith Maritime Corporation ο Όμιλος κατέβαλε € 6,432,040 η οποία είχε πραγματική ακριβοδίκαιη αξία (fair value) ύψους € 8,110,654. Συνεπώς προέκυψε αρνητική υπεραξία ύψους € 1,678,614.

Η αρνητική υπεραξία αποσβέστηκε με ποσό € 208.872 το οποίο πιστώθηκε σαν έσοδο στα αποτελέσματα κατά τη διάρκεια κατοχής του πλοίου. Το υπόλοιπο ποσό των € 1.469.742 διαγράφηκε στα αποτελέσματα με την πώληση του πλοίου.

Κατά την εξαγορά της θυγατρικής Bigal Shipping Corporation, ο Όμιλος κατέβαλε € 9,305,211 η οποία είχε πραγματική ακριβοδίκαιη αξία (fair value) ύψους € 9,748,316. Συνεπώς προέκυψε αρνητική υπεραξία ύψους € 443,105.

Η αρνητική υπεραξία αποσβέστηκε με ποσό € 34.351 το οποίο πιστώθηκε σαν έσοδο στα αποτελέσματα κατά τη διάρκεια κατοχής του πλοίου. Το υπόλοιπο ποσό των € 408.754 διαγράφηκε στα αποτελέσματα με την πώληση του πλοίου.

Η αναπόσβεστη αξία την 31/12/2004 ποσού € 1.881.463 αποσβέστηκε στα αποτελέσματα με την πώληση των πλοίων κατά το μήνα Ιανουάριο 2005.

Παρατίθεται πίνακας με την εξέλιξη της αρνητικής υπεραξίας για το διάστημα 1/1/2005 – 31/12/2005.

<b>Ο ΟΜΙΛΟΣ</b>	
<b>Υπόλοιπο 1 Ιανουαρίου 2004</b>	-2.121.719,00
Συσσωρευμένη απόσβεση και μείωση υπεραξίας	240.256,00
<b>Λογιστική αξία την 31 Δεκεμβρίου 2004</b>	<b>-1.881.463,00</b>
Απόσβεση υπεραξίας περιόδου	2.967,00
Διαγραφή απόσβεσης υπεραξίας λόγω πώλησης πλοίων	-243.223,00
Διαγραφή υπεραξίας λόγω πώλησης πλοίων	2.121.719,00
<b>Λογιστική αξία την 31 Δεκεμβρίου 2005</b>	<b>0,00</b>

### 6.3 Άυλα Περιουσιακά Στοιχεία

Τα άυλα στοιχεία του ενεργητικού περιλαμβάνουν λογισμικά προγράμματα καθώς και δικαιώματα χρήσης σήματος και ως στοιχεία του ενεργητικού του Ομίλου και της Εταιρίας αναλύονται ως εξής:

<b>ΟΜΙΛΟΣ</b>			
	<b>Software</b>	<b>Δικαιώματα</b>	<b>Σύνολο</b>
Μικτή Λογιστική αξία	890.542,15	1.811.813,50	2.702.355,65
Συσσωρευμένη απόσβεση και απομείωση αξίας	(171.952,08)	(475.954,80)	(647.906,88)
<b>Λογιστική αξία την 1 Ιανουαρίου 2004</b>	<b>718.590,07</b>	<b>1.335.858,70</b>	<b>2.054.448,77</b>
Μικτή Λογιστική αξία	1.440.833,11	1.824.313,50	3.265.146,61
Συσσωρευμένη απόσβεση και απομείωση αξίας	(327.162,74)	(541.457,66)	(868.620,40)
<b>Λογιστική αξία την 31 Δεκεμβρίου 2004</b>	<b>1.113.670,37</b>	<b>1.282.855,84</b>	<b>2.396.526,21</b>
Μικτή Λογιστική αξία	1.903.411,67	1.821.148,80	3.724.560,47
Συσσωρευμένη απόσβεση και απομείωση αξίας	(718.130,49)	(607.905,17)	(1.326.035,66)
<b>Λογιστική αξία την 31 Δεκεμβρίου 2005</b>	<b>1.185.281,18</b>	<b>1.213.243,63</b>	<b>2.398.524,81</b>

<b>ΟΜΙΛΟΣ</b>			
	<b>Software</b>	<b>Δικαιώματα</b>	<b>Σύνολο</b>
<b>Λογιστική αξία την 1 Ιανουαρίου 2004</b>	<b>718.590,07</b>	<b>1.335.858,70</b>	<b>2.054.448,77</b>
Προσθήκες	359.482,05	12.500,00	371.982,05
Πωλήσεις - Μειώσεις	(130.000,00)	0,00	(130.000,00)
Αποσβέσεις	(155.210,66)	(65.502,86)	(220.713,52)
Μεταφορές	320.808,91	0,00	320.808,91
<b>Λογιστική αξία την 31 Δεκεμβρίου 2004</b>	<b>1.113.670,37</b>	<b>1.282.855,84</b>	<b>2.396.526,21</b>
Προσθήκες	465.089,31	0,00	465.089,31
Πωλήσεις - Μειώσεις	(2.512,71)	(3.164,70)	(5.677,41)
Αποσβέσεις	(391.518,15)	(67.080,52)	(458.598,67)
Μεταφορές	0,00	0,07	0,07
Μειώσεις αποσβέσεων	552,36	632,94	1.185,30
<b>Λογιστική αξία την 31 Δεκεμβρίου 2005</b>	<b>1.185.281,18</b>	<b>1.213.243,63</b>	<b>2.398.524,81</b>

Η ΕΤΑΙΡΕΙΑ			
	Software	Δικαιώματα	Σύνολο
Μικτή Λογιστική αξία	854.339,34	1.765.424,41	2.619.763,75
Συσσωρευμένη απόσβεση και απομείωση αξίας	(153.376,12)	(457.399,16)	(610.775,28)
<b>Λογιστική αξία την 1 Ιανουαρίου 2004</b>	<b>700.963,22</b>	<b>1.308.025,25</b>	<b>2.008.988,47</b>
Μικτή Λογιστική αξία	1.388.997,18	1.777.924,41	3.166.921,59
Συσσωρευμένη απόσβεση και απομείωση αξίας	(301.845,10)	(513.624,20)	(815.469,30)
<b>Λογιστική αξία την 31 Δεκεμβρίου 2004</b>	<b>1.087.152,08</b>	<b>1.264.300,21</b>	<b>2.351.452,29</b>
Μικτή Λογιστική αξία	1.851.575,74	1.774.759,71	3.626.335,45
Συσσωρευμένη απόσβεση και απομείωση αξίας	(684.385,64)	(570.793,89)	(1.255.179,53)
<b>Λογιστική αξία την 31 Δεκεμβρίου 2005</b>	<b>1.167.190,10</b>	<b>1.203.965,82</b>	<b>2.371.155,92</b>

Η ΕΤΑΙΡΕΙΑ			
	Software	Δικαιώματα	Σύνολο
<b>Λογιστική αξία την 1 Ιανουαρίου 2004</b>	<b>700.963,22</b>	<b>1.308.025,25</b>	<b>2.008.988,47</b>
Προσθήκες	343.848,93	12.500,00	356.348,93
Πωλήσεις - Μειώσεις	(130.000,00)	0,00	(130.000,00)
Αποσβέσεις	(148.468,98)	(56.225,04)	(204.694,02)
Μεταφορές	320.808,91	0,00	320.808,91
<b>Λογιστική αξία την 31 Δεκεμβρίου 2004</b>	<b>1.087.152,08</b>	<b>1.264.300,21</b>	<b>2.351.452,29</b>
Προσθήκες	465.089,31	0,00	465.089,31
Πωλήσεις - Μειώσεις	(2.512,71)	(3.164,70)	(5.677,41)
Αποσβέσεις	(383.090,94)	(57.802,70)	(440.893,64)
Μεταφορές	0,00	0,07	0,07
Μειώσεις αποσβέσεων	552,36	632,94	1.185,30
<b>Λογιστική αξία την 31 Δεκεμβρίου 2005</b>	<b>1.167.190,10</b>	<b>1.203.965,82</b>	<b>2.371.155,92</b>

#### 6.4 Επενδύσεις σε Συνδεδεμένες Επιχειρήσεις

Οι επενδύσεις σε συνδεδεμένες και λοιπές επιχειρήσεις αναλύονται στους κατωτέρω πίνακες. Με την εφαρμογή των διεθνών λογιστικών προτύπων, επανεκτιμήθηκαν οι αξίες των επενδύσεων και διενεργήθηκαν οι σχετικές εγγραφές απομείωσης.

Συμμετοχές	Ποσοστό συμμετοχής στο Κεφάλαιο	Τελική Αξία 31/12/2005	Εδρα	Σχέση που υπαγόρευσε την ενοποίηση
Μελωδία Α.Ε.	100%	5.282.539,44	Ν.ΦΑΛΗΡΟ	% ΣΥΜΜΕΤΟΧΗΣ
Εντυπες και Δικτυακές Εκδόσεις Α.Ε. από 20/7/2005, (πρώην ΔΕΣΙΣ Α.Ε.)	100%	314.336,99	Ν.ΦΑΛΗΡΟ	% ΣΥΜΜΕΤΟΧΗΣ
Ανώνυμη Τεχνική Εταιρεία Έργων International Herald Tribune	100%	5.711.643,43	Ν.ΦΑΛΗΡΟ	% ΣΥΜΜΕΤΟΧΗΣ
- Καθημερινή Α.Ε.Ε.	50%	22.450,48	Ν.ΦΑΛΗΡΟ	% ΣΥΜΜΕΤΟΧΗΣ
Αργοναύτης Εταιρεία Επενδύσεων στην Ποντοπόρο Ναυτιλία	100%	30.585.140,00	Ν.ΦΑΛΗΡΟ	% ΣΥΜΜΕΤΟΧΗΣ
Εξερευνητής Explorer				
Ανώνυμη Εκδοτική Εκτυπωτική Εταιρεία	51%	299.370,00	ΑΘΗΝΑ	% ΣΥΜΜΕΤΟΧΗΣ
Maison Εκδοτική Α.Ε.	50%	30.000,00	ΜΑΡΟΥΣΙ	% ΣΥΜΜΕΤΟΧΗΣ
Κ.Συμμετοχών Α.Ε.	100%	0,00	Ν.ΦΑΛΗΡΟ	% ΣΥΜΜΕΤΟΧΗΣ
<b>Σύνολο</b>		<b>42.245.480,34</b>		

## ΣΥΜΜΕΤΟΧΕΣ ΣΕ ΣΥΓΓΕΝΕΙΣ ΕΠΙΧΕΙΡΗΣΕΙΣ 31/12/2005

Συμμετοχές	Ποσοστό συμμετοχής στο Κεφάλαιο	Τελική Αξία 31/12/2005	Εδρα
Ανών. Ετ. Πρακτ. & Διαν. Ημερ.& Περ.Τύπου Ευρώπη	21%	308.143,80	ΑΘΗΝΑ
Καταστ.Τύπου στο Διεθνές Αεροδρόμιο ΑΕ	25%	220.102,71	ΣΠΑΤΑ
Τηλέτυπος Α.Ε.	<1%	31.845,00	ΑΘΗΝΑ
Κοιν. Inter News Alliance "INA"	11,11%	12.441,60	ΠΑΡΙΣΙ
Αποστολή Α.Ε.	20%	12.000,00	ΑΘΗΝΑ
Αρκτος Εκδοτική Ε.Π.Ε.	30%	5.400,00	ΘΕΣΣΑΛΟΝΙΚΗ
City Servers Α.Ε.	22,5%	0,00	ΚΟΡΩΠΙ
Εψιλον Ουαν Α.Ε. Παρ. Υπηρ. Τηλεπικ. και Ηλεκτρ. Εμπορίου	25%	0,00	Ν.ΦΑΛΗΡΟ
<b>Σύνολο</b>		<b>589.933,11</b>	

**6.5 Αναβαλλόμενος Φόρος**

Οι αναβαλλόμενες φορολογικές απαιτήσεις και υποχρεώσεις συμψηφίζονται όταν υπάρχει εφαρμόσιμο νομικό δικαίωμα να συμψηφιστούν οι τρέχουσες φορολογικές απαιτήσεις έναντι των τρεχουσών φορολογικών υποχρεώσεων και όταν οι αναβαλλόμενοι φόροι εισοδήματος αφορούν στην ίδια φορολογική αρχή. Τα συμψηφισμένα ποσά είναι τα παρακάτω:

	Ο ΟΜΙΛΟΣ				Η ΕΤΑΙΡΙΑ				
	31/12/2005		31/12/2004		31/12/2005		31/12/2004		
	Απαίτηση	Υποχρέωση	Απαίτηση	Υποχρέωση	Απαίτηση	Υποχρέωση	Απαίτηση	Υποχρέωση	
<b>Μη Κυκλοφοριακά Στοιχεία</b>									
Άυλα Περιουσιακά Στοιχεία	283.316,65	-16.335,78	770.177,30	0,00	191.082,37	0,00	618.308,71	0,00	0,00
Ενώματες Ακινήτοποιήσεις	1.184,17	-2.579.926,67	1.386,67	-2.512.907,69	0,00	-2.373.286,44	0,00	-2.284.072,49	0,00
Επενδύσεις σε συνδεδεμένες επιχειρήσεις	-36.144,44	0,00	-4.441,94	0,00	111.238,23	0,00	121.702,10	0,00	0,00
Λοιπές Επενδύσεις	723.355,30	0,00	799.478,77	0,00	723.355,30	0,00	799.478,77	0,00	0,00
Λοιπά κυκλοφοριακά στοιχεία Ενεργητικού	86.344,26	0,00	95.276,42	0,00	86.344,26	0,00	95.276,42	0,00	0,00
<b>Κυκλοφοριακά Στοιχεία</b>									
Αποθέματα	335.295,49	0,00	399.010,09	0,00	334.986,10	0,00	371.187,09	0,00	0,00
Απατήσεις	769.558,93	0,00	766.180,93	0,00	522.445,30	0,00	524.009,80	0,00	0,00
<b>Αποθεματικά</b>									
Προσαρμογή αποθεματικών	0,00	-4.217.732,52	0,00	-4.653.522,08	0,00	-4.217.732,52	0,00	-4.653.522,08	0,00
<b>Μακροπρόθεσμες Υποχρεώσεις</b>									
Παροχές σε Εργαζομένους	1.225.902,89	0,00	1.175.716,36	0,00	1.107.023,77	0,00	1.065.151,68	0,00	0,00
<b>Βραχυπρόθεσμες Υποχρεώσεις</b>									
Λοιπές Βραχυπρόθεσμες Υποχρεώσεις	445.767,93	0,00	494.280,70	-6.986,05	426.552,36	0,00	470.678,46	0,00	0,00
Συμψηφισμός	-3.386.027,96	3.386.027,96	-3.972.564,99	3.972.564,99	-3.503.027,69	3.503.027,69	-4.065.793,03	4.065.793,03	0,00
<b>Σύνολο</b>	<b>448.553,22</b>	<b>-3.427.967,01</b>	<b>524.500,31</b>	<b>-3.200.850,83</b>	<b>0,00</b>	<b>-3.087.991,27</b>	<b>0,00</b>	<b>-2.871.801,54</b>	<b>0,00</b>

Ο συντελεστής φόρου εισοδήματος στον οποίο υπόκειται ο Όμιλος είναι για το έτος 2005 32%, πλην της θυγατρικής ΑΡΓΟΝΑΥΤΗΣ Ε.Ε.Π.Ν. που απαλλάσσεται της φορολογίας.

Η αναβαλλόμενη φορολογία έχει υπολογιστεί με βάση το φορολογικό συντελεστή που θα ισχύει κατά την επόμενη περίοδο. Συγκεκριμένα για τη χρήση 2004 χρησιμοποιήθηκε συντελεστής ίσος με 32%, ενώ για τη χρήση 2005 χρησιμοποιήθηκε συντελεστής ίσος με 29%.

**6.6 Λοιπές Μακροπρόθεσμες Απαιτήσεις**

Οι λοιπές μακροπρόθεσμες απαιτήσεις του Ομίλου και της Εταιρίας, αφορούν δοσμένες εγγυήσεις και αναλύονται ως εξής:

	Ο ΟΜΙΛΟΣ		Η ΕΤΑΙΡΕΙΑ	
	31/12/2005	31/12/2004	31/12/2005	31/12/2004
Δοσμένες Εγγυήσεις	71.990,31	70.327,95	69.577,04	65.097,00
<b>Σύνολο λοιπών μακροπρόθεσμων απαιτήσεων</b>	<b>71.990,31</b>	<b>70.327,95</b>	<b>69.577,04</b>	<b>65.097,00</b>

**6.7 Αποθέματα**

Τα αποθέματα του Ομίλου και της Εταιρίας αναλύονται ως εξής:

	Ο ΟΜΙΛΟΣ		Η ΕΤΑΙΡΕΙΑ	
	31/12/2005	31/12/2004	31/12/2005	31/12/2004
Α' ύλες	3.669.452,79	3.510.163,81	3.576.571,59	3.424.314,16
Ημιτελή προϊόντα	153.964,82	401.317,47	144.964,82	401.317,47
Τελικά προϊόντα	2.588.604,42	2.178.813,01	1.538.805,19	1.408.501,15
Εμπορεύματα	339.637,82	294.325,01	267.916,78	278.498,07
Λοιπά	329.232,71	691.498,06	275.336,61	395.970,06
<b>Σύνολο</b>	<b>7.080.892,56</b>	<b>7.076.117,36</b>	<b>5.803.594,99</b>	<b>5.908.600,91</b>
Μείον: Προβλέψεις για άχρηστα, καθυστερημένα και κατεστραμμένα αποθέματα:				
Τελικά προϊόντα	(1.064.354,23)	(1.068.128,79)	(1.064.354,23)	(1.068.128,79)
Εμπορεύματα	(90.770,26)	(91.830,87)	(90.770,26)	(91.830,87)
	(1.155.124,49)	(1.159.959,66)	(1.155.124,49)	(1.159.959,66)
<b>Συνολική καθαρή ρευστοποιήσιμη αξία</b>	<b>5.925.768,07</b>	<b>5.916.157,70</b>	<b>4.648.470,50</b>	<b>4.748.641,25</b>

**6.8 Πελάτες και λοιπές εμπορικές απαιτήσεις**

Οι πελάτες και οι λοιπές εμπορικές απαιτήσεις του Ομίλου και της εταιρίας αναλύονται ως εξής:

	Ο ΟΜΙΛΟΣ		Η ΕΤΑΙΡΕΙΑ	
	31/12/2005	31/12/2004	31/12/2005	31/12/2004
Πελάτες	16.474.438,30	16.198.849,01	15.033.144,73	13.793.639,28
Γραμμάτια Εισπρακτέα χαρτοφυλακίου	208.743,80	146.329,10	76.120,81	45.384,47
Γραμμάτια Εισπρακτέα σε τράπεζες	657.791,70	383.749,47	593.734,42	272.946,37
Επιταγές Εισπρακτέες χαρτοφυλακίου	2.293.374,98	838.643,92	1.324.975,57	781.356,15
Επιταγές Εισπρακτέες σε τράπεζες	13.931.095,67	13.406.866,85	12.027.985,99	11.144.425,48
Μείον: Προβλέψεις απομείωσης	(1.844.920,30)	(1.578.005,54)	(1.382.350,99)	(1.148.055,51)
<b>Καθαρές Εμπορικές Απαιτήσεις</b>	<b>31.720.524,15</b>	<b>29.396.432,81</b>	<b>27.673.610,53</b>	<b>24.889.696,24</b>
Προκαταβολές για αγορές αποθεμάτων	941.871,99	1.000.167,86	941.216,99	1.000.167,86
<b>Σύνολο</b>	<b>32.662.396,14</b>	<b>30.396.600,67</b>	<b>28.614.827,52</b>	<b>25.889.864,10</b>
Κυκλοφορούν ενεργητικό	32.662.396,14	30.396.600,67	28.614.827,52	25.889.864,10
<b>32.662.396,14</b>	<b>30.396.600,67</b>	<b>28.614.827,52</b>	<b>25.889.864,10</b>	
Οι εύλογες αξίες των απαιτήσεων είναι οι παρακάτω:				
Πελάτες	15.267.767,96	15.003.434,82	14.016.366,82	12.903.092,46
Γραμμάτια Εισπρακτέα χαρτοφυλακίου	104.703,22	38.400,95	50.292,86	18.028,95
Γραμμάτια Εισπρακτέα σε τράπεζες	657.791,70	383.749,47	593.734,42	272.946,37
Επιταγές Εισπρακτέες χαρτοφυλακίου	1.759.165,60	563.980,72	985.230,44	551.202,98
Επιταγές Εισπρακτέες σε τράπεζες	13.931.095,67	13.406.866,85	12.027.985,99	11.144.425,48
Προκαταβολές για αγορές αποθεμάτων	941.871,99	1.000.167,86	941.216,99	1.000.167,86
<b>32.662.396,14</b>	<b>30.396.600,67</b>	<b>28.614.827,52</b>	<b>25.889.864,10</b>	

### 6.9 Λοιπές Απαιτήσεις

Οι λοιπές απαιτήσεις του Ομίλου και της Εταιρίας αναλύονται ως εξής:

	Ο ΟΜΙΛΟΣ		Η ΕΤΑΙΡΕΙΑ	
	31/12/2005	31/12/2004	31/12/2005	31/12/2004
Χρεώστες Διάφοροι	3.460.146,81	3.528.197,27	10.627.009,57	3.949.956,02
Απαιτήσεις Από Ελληνικό Δημόσιο	369.479,40	574.965,26	70.805,08	106.142,43
Λοιπές Απαιτήσεις	180.910,46	124.667,24	69.210,09	115.475,40
Μείον: Προβλέψεις για επισφαλείς χρεώστες	(1.630.757,96)	(1.630.757,96)	(1.564.497,37)	(1.564.497,37)
<b>Καθαρές απαιτήσεις Χρεωστών</b>	<b>2.379.778,71</b>	<b>2.597.071,81</b>	<b>9.202.527,37</b>	<b>2.607.076,48</b>
<b>Σύνολο</b>	<b>2.379.778,71</b>	<b>2.597.071,81</b>	<b>9.202.527,37</b>	<b>2.607.076,48</b>
<b>Κυκλοφορούν ενεργητικό</b>	<b>2.379.778,71</b>	<b>2.597.071,81</b>	<b>9.202.527,37</b>	<b>2.607.076,48</b>
Οι εύλογες αξίες των απαιτήσεων είναι οι παρακάτω:				
Χρεώστες Διάφοροι	1.829.788,85	1.897.839,31	9.062.912,20	2.385.858,65
Απαιτήσεις Από Ελληνικό Δημόσιο	369.479,40	574.965,26	70.805,08	106.142,43
Λοιπές Απαιτήσεις	180.510,46	124.267,24	68.810,09	115.075,40
	<b>2.379.778,71</b>	<b>2.597.071,81</b>	<b>9.202.527,37</b>	<b>2.607.076,48</b>

### 6.10 Λοιπά Κυκλοφοριακά Στοιχεία Ενεργητικού

Τα λοιπά κυκλοφοριακά στοιχεία του ενεργητικού του Ομίλου και της Εταιρίας αναλύονται ως εξής:

	Ο ΟΜΙΛΟΣ		Η ΕΤΑΙΡΕΙΑ	
	31/12/2005	31/12/2004	31/12/2005	31/12/2004
Προπληρωθέντα έξοδα	605.211,48	533.275,95	5.666.133,18	5.652.524,91
Εσοδα χρήσης εισπρακτέα	128.603,49	103.755,66	54.017,00	49.392,00
<b>Σύνολο</b>	<b>733.814,97</b>	<b>637.031,61</b>	<b>5.720.150,18</b>	<b>5.701.916,91</b>

Η εταιρία εμφανίζει ως προπληρωθέντα έξοδα τις δαπάνες διαμόρφωσης των γραφείων της που θα μεταφερθούν στα αποτελέσματα τμηματικά και ισόποσα στη διάρκεια χρήσης του κτιρίου.

### 6.11 Ταμειακά Διαθέσιμα και Ισοδύναμα Ταμειακών Διαθεσίμων

Τα ταμειακά διαθέσιμα του Ομίλου και της Εταιρίας αναλύονται ως εξής:

	Ο ΟΜΙΛΟΣ		Η ΕΤΑΙΡΕΙΑ	
	31/12/2005	31/12/2004	31/12/2005	31/12/2004
Διαθέσιμα στο ταμείο	173.550,86	196.061,30	150.802,69	152.228,63
Βραχυπρόθεσμες τραπεζικές καταθέσεις	59.810.482,83	11.377.374,98	3.993.567,01	8.403.648,71
<b>Σύνολο</b>	<b>59.984.033,69</b>	<b>11.573.436,28</b>	<b>4.144.369,70</b>	<b>8.555.877,34</b>

### 6.12 Ίδια Κεφάλαια

Η μετοχή της Η ΚΑΘΗΜΕΡΙΝΗ Α.Ε. ΕΚΔΟΣΗ ΕΝΤΥΠΩΝ ΜΕΣΑ ΜΑΖΙΚΗΣ ΕΠΙΚΟΙΝΩΝΙΑΣ, είναι ελεύθερα διαπραγματεύσιμη στο Χρηματιστήριο Αξιών Αθηνών. Το υπέρ το άρτιο μετοχικό κεφάλαιο, προέκυψε από την έκδοση μετοχών έναντι μετρητών σε αξία μεγαλύτερη της ονομαστικής αξίας.

Στους παρακάτω πίνακες αναλύονται το κεφάλαιο και τα αποθεματικά της Εταιρίας και του Ομίλου:

	Αριθμός μετοχών (κοινές μετοχές)	Μετοχικό κεφάλαιο	Υπέρ το άρτιο	Ίδιες μετοχές	Σύνολο
<b>Υπόλοιπα 1/1/2004</b>	<b>17.000.000,00</b>	<b>10.200.000,00</b>	<b>65.779.742,36</b>	<b>-2.146.126,07</b>	<b>73.833.616,29</b>
Πώληση Μετοχών					
Μητρικής (Ίδιες Μετοχές)	0,00	0,00	0,00	2.146.126,07	2.146.126,07
<b>Υπόλοιπα 31/12/2004</b>	<b>17.000.000,00</b>	<b>10.200.000,00</b>	<b>65.779.742,36</b>	<b>0,00</b>	<b>75.979.742,36</b>
<b>Υπόλοιπα 31/12/2005</b>	<b>17.000.000,00</b>	<b>10.200.000,00</b>	<b>65.779.742,36</b>	<b>0,00</b>	<b>75.979.742,36</b>

Ο ΟΜΙΛΟΣ			
	Επανεκτίμηση Παγίων	Αποθεματικά συναλλαγματικών διαφορών	Σύνολο
<b>Υπόλοιπο στις 1 Ιανουαρίου 2004</b>	<b>9.546.099,00</b>	<b>-11.846.712,00</b>	<b>-2.300.613,00</b>
Επανεκτίμηση	30.597.696,00	0,00	30.597.696,00
Απόσβεση αποθεματικού	-894.992,00	0,00	-894.992,00
Συναλλαγματικές διαφορές ενοποίησης	0,00	-5.899.488,00	-5.899.488,00
<b>Υπόλοιπο στις 31 Δεκεμβρίου 2004</b>	<b>39.248.803,00</b>	<b>-17.746.200,00</b>	<b>21.502.603,00</b>
Επανεκτίμηση	12.799.296,37	0,00	12.799.296,37
Κέρδη Ζημιές Αποτίμησης μεταφερόμενη απ' Ευθείας στα ίδια κεφάλαια	-38.106.365,32	0,00	-38.106.365,32
Συναλλαγματικές διαφορές ενοποίησης	0,00	11.597.850,32	11.597.850,32
<b>Υπόλοιπο στις 31 Δεκεμβρίου 2005</b>	<b>13.941.734,05</b>	<b>-6.148.349,68</b>	<b>7.793.384,37</b>

ΟΜΙΛΟΣ		Η ΕΤΑΙΡΕΙΑ	
Τακτικό αποθεματικό	Λοιπά αποθεματικά	Τακτικό αποθεματικό	Λοιπά αποθεματικά
2.059.025,41	531.735,48	915.929,80	530.985,90
892.743,84		349.289,22	
<b>2.951.769,25</b>	<b>531.735,48</b>	<b>1.265.219,02</b>	<b>530.985,90</b>
	-0,27		
<b>2.951.769,25</b>	<b>531.735,21</b>	<b>1.265.219,02</b>	<b>530.985,90</b>
			0,00
			<b>1.796.204,92</b>

**Υπόλοιπο στις 1 Ιανουαρίου 2004**

Μεταβολές κατά την διάρκεια της χρήσης

**Υπόλοιπο στις 31 Δεκεμβρίου 2004**

Λοιπές μεταβολές

κατά την διάρκεια της χρήσης

**Υπόλοιπο στις 31 Δεκεμβρίου 2005**



### 6.13 Δανειακές Υποχρεώσεις

Οι μακροπρόθεσμες και βραχυπρόθεσμες δανειακές υποχρεώσεις του Ομίλου και της Εταιρίας αναλύονται ως εξής:

	Ο ΟΜΙΛΟΣ		Η ΕΤΑΙΡΕΙΑ	
	31/12/2005	31/12/2004	31/12/2005	31/12/2004
<b>Μακροπρόθεσμος δανεισμός</b>				
Τραπεζικός δανεισμός	0,00	26.878.389,00	0,00	0,00
Υποχρεώσεις χρηματοδοτικής μίσθωσης	440.466,57	783.879,43	440.466,57	768.181,87
<b>Σύνολο μακροπρόθεσμων δανείων</b>	<b>440.466,57</b>	<b>27.662.268,43</b>	<b>440.466,57</b>	<b>768.181,87</b>
<b>Βραχυπρόθεσμα δάνεια</b>				
Τραπεζικός δανεισμός	8.185.025,12	36.797.044,98	6.280.587,30	5.747.028,14
Υποχρεώσεις χρηματοδοτικής μίσθωσης	343.754,22	348.399,34	320.436,07	309.280,41
<b>Σύνολο βραχυπρόθεσμων δανείων</b>	<b>8.528.779,34</b>	<b>37.145.444,32</b>	<b>6.601.023,37</b>	<b>6.056.308,55</b>
<b>Σύνολο δανείων</b>	<b>8.969.245,91</b>	<b>64.807.712,75</b>	<b>7.041.489,94</b>	<b>6.824.490,42</b>

Τα δάνεια της μητρικής εταιρείας και της θυγατρικής ΜΕΛΩΔΙΑ Α.Ε. αφορούν κεφάλαιο κίνησης με εγγύηση αξιολογίων πελατείας και το επιτόκιο των δανείων ανέρχεται στο 3,8%.

Σε ότι αφορά τα τραπεζικά δάνεια της ΑΡΓΟΝΑΥΤΗΣ ΕΤΑΙΡΕΙΑ ΕΠΕΝΔΥΣΕΩΝ ΣΤΗΝ ΠΟΝΤΟΠΟΡΟ ΝΑΥΤΙΛΙΑ, σημειώνεται ότι η θυγατρική εταιρία Sea Pearl Enterprises Ltd πούλησε το πλοίο της μ.τ. "Θηρασιά" (5 Ιουλίου 2005) και την ίδια ημέρα εξοφλήθηκε ο τραπεζικός δανεισμός της Sea Shell Enterprises Ltd ώστε να μην υφίσταται πλέον τραπεζικός δανεισμός για τις θυγατρικές εταιρείες της ΑΡΓΟΝΑΥΤΗΣ Ε.Ε.Π.Ν.

### 6.14 Υποχρεώσεις Παροχών Προσωπικού

Οι υποχρεώσεις παροχών προσωπικού του Ομίλου και της Εταιρίας αναλύονται ως εξής:

	Ο ΟΜΙΛΟΣ		Η ΕΤΑΙΡΕΙΑ	
	31/12/2005	31/12/2004	31/12/2005	31/12/2004
<b>Υποχρεώσεις ισολογισμού για:</b>				
Συνταξιοδοτικές παροχές	4.227.251,27	3.674.113,53	3.817.323,36	3.328.599,00
<b>Σύνολο</b>	<b>4.227.251,27</b>	<b>3.674.113,53</b>	<b>3.817.323,36</b>	<b>3.328.599,00</b>
<b>Χρεώσεις στα αποτελέσματα</b>				
Συνταξιοδοτικές παροχές (προβλέψεις και καταβολές)	553.137,74	491.044,09	488.724,36	432.453,49
<b>Σύνολο</b>	<b>553.137,74</b>	<b>491.044,09</b>	<b>488.724,36</b>	<b>432.453,49</b>

### 6.15 Λοιπές Μακροπρόθεσμες Υποχρεώσεις

Η ανάλυση των λοιπών μακροπρόθεσμων υποχρεώσεων του Ομίλου και της Εταιρίας έχει ως εξής:

	Ο ΟΜΙΛΟΣ		Η ΕΤΑΙΡΕΙΑ	
	31/12/2005	31/12/2004	31/12/2005	31/12/2004
<b>Επιχορηγήσεις</b>				
Υπόλοιπο αρχής χρήσεως	6.179.983,22	6.406.259,69	6.179.983,22	6.406.259,69
Προσθήκες	0,00	140.000,00	0,00	140.000,00
Μεταφορές στα αποτελέσματα	-347.705,71	-366.276,47	-347.705,71	-366.276,47
<b>Υπόλοιπο τέλους χρήσεως</b>	<b>5.832.277,51</b>	<b>6.179.983,22</b>	<b>5.832.277,51</b>	<b>6.179.983,22</b>
<b>Εγγυήσεις ενοικίων εκμισθ. ακινήτων</b>				
Υπόλοιπο αρχής χρήσεως	8.657,37	8.657,37	0,00	0,00
Υπόλοιπο τέλους χρήσεως	8.657,37	8.657,37	0,00	0,00
<b>Σύνολο</b>	<b>5.840.934,88</b>	<b>6.188.640,59</b>	<b>5.832.277,51</b>	<b>6.179.983,22</b>
<b>Μακροπρόθεσμες Υποχρεώσεις</b>	<b>5.479.871,08</b>	<b>5.829.648,39</b>	<b>5.471.213,71</b>	<b>5.820.991,02</b>
Βραχυπρόθεσμες Υποχρεώσεις	361.063,80	358.992,20	361.063,80	358.992,20
<b>Σύνολο</b>	<b>5.840.934,88</b>	<b>6.188.640,59</b>	<b>5.832.277,51</b>	<b>6.179.983,22</b>

**6.16 Προμηθευτές και Λοιπές Υποχρεώσεις**

Η ανάλυση των υπολοίπων, των προμηθευτών και των λοιπών συναφών υποχρεώσεων του Ομίλου και της Εταιρίας έχει ως εξής:

	Ο ΟΜΙΛΟΣ		Η ΕΤΑΙΡΕΙΑ	
	31/12/2005	31/12/2004	31/12/2005	31/12/2004
Προμηθευτές	13.304.619,02	11.338.583,68	10.407.558,68	9.043.869,29
Προκαταβολές πελατών	228.428,25	496.156,58	202.263,43	285.840,69
Μεταχρονολογημένες επιταγές	1.928.462,83	1.528.814,44	1.497.668,33	1.169.770,38
Γραμμάτια Πληρωτέα	1.108.849,40	1.936.508,84	995.226,39	1.936.508,84
<b>Σύνολο</b>	<b>16.570.359,50</b>	<b>15.300.063,54</b>	<b>13.102.716,83</b>	<b>12.435.989,20</b>

**6.17 Τρέχουσες Φορολογικές Υποχρεώσεις**

Οι τρέχουσες φορολογικές υποχρεώσεις του Ομίλου και της Εταιρίας αναλύονται ως εξής:

	Ο ΟΜΙΛΟΣ		Η ΕΤΑΙΡΕΙΑ	
	31/12/2005	31/12/2004	31/12/2005	31/12/2004
Εξοδο φόρου που αναλογεί στην περίοδο	172.936,83	111.315,82	0,00	0,00
Υποχρεώσεις από φόρους	919.657,37	1.280.321,27	749.620,33	966.340,38
<b>Σύνολο</b>	<b>1.092.594,20</b>	<b>1.391.637,09</b>	<b>749.620,33</b>	<b>966.340,38</b>

**6.18 Λοιπές Βραχυπρόθεσμες Υποχρεώσεις**

Οι λοιπές βραχυπρόθεσμες υποχρεώσεις του Ομίλου και της Εταιρίας αναλύονται ως εξής:

	Ο ΟΜΙΛΟΣ		Η ΕΤΑΙΡΕΙΑ	
	31/12/2005	31/12/2004	31/12/2005	31/12/2004
Δεδουλευμένα έξοδα	56.439,17	915.658,88	0,00	0,00
Ασφαλιστικοί οργανισμοί	499.745,58	425.305,49	354.005,05	332.730,44
Μερίσματα πληρωτέα	189.369,78	181.129,42	189.369,78	181.129,42
Εσοδα επομένης περιόδου	361.063,80	784.016,83	361.063,80	358.992,20
Λοιπές υποχρεώσεις	1.028.754,94	293.866,96	20.991,03	5.057.394,15
Εκπτώσεις επί πωλήσεων χρήσης υπό διακανονισμό	7.147,74	12.247,10	0,00	0,00
<b>Σύνολο</b>	<b>2.142.521,01</b>	<b>2.612.224,68</b>	<b>925.429,66</b>	<b>5.930.246,21</b>

**6.18.B Βραχυπρόθεσμες προβλέψεις**

Οι βραχυπρόθεσμες προβλέψεις του Ομίλου και της Εταιρίας αναλύονται ως εξής:

	Ο ΟΜΙΛΟΣ		Η ΕΤΑΙΡΕΙΑ	
	31/12/2005	31/12/2004	31/12/2005	31/12/2004
Διαφορές φορολογικού ελέγχου προηγούμενων χρήσεων	170.206,24	61.000,00	35.774,80	35.774,80
Διαφορές φορολογικού ελέγχου κλειόμενης χρήσης	87.826,47	109.206,24	0,00	0,00
<b>Σύνολο</b>	<b>258.032,71</b>	<b>170.206,24</b>	<b>35.774,80</b>	<b>35.774,80</b>

**6.19 Κόστος Πωληθέντων**

Το κόστος πωληθέντων για τη χρήση 2005 και 2004 αναλύεται ως εξής:

	Ο ΟΜΙΛΟΣ		Η ΕΤΑΙΡΕΙΑ	
	1/1-31/12/2005	1/1-31/12/2004	1/1-31/12/2005	1/1-31/12/2004
Παροχές σε εργαζομένους	11.957.097,98	11.346.412,16	10.282.756,42	9.661.413,32
Κόστος αποθεμάτων αναγνωρισμένο ως έξοδο	20.820.449,91	21.887.689,56	20.609.468,81	23.328.429,17
Αμοιβές και έξοδα τρίτων	13.308.109,63	10.118.248,63	11.525.821,79	7.816.095,79
Παροχές τρίτων	2.545.880,16	2.356.558,77	2.465.029,17	2.526.683,33
Κόστος κίνησης πλοίων	2.926.700,69	7.296.651,11	0,00	0,00
Φόροι και τέλη	67.789,47	60.995,14	56.061,76	50.408,26
Διαφήμιση	7.044,80	5.397,29	7.044,80	5.397,29
Λοιπά διάφορα έξοδα	1.898.590,36	4.318.701,38	1.453.378,78	1.547.220,29
Τοκοί και συναφή έξοδα	29.819,35	39.280,38	29.819,35	39.280,38
Αποσβέσεις παγίων	4.979.840,42	7.912.942,04	1.763.970,62	1.748.240,07
<b>Σύνολο</b>	<b>58.541.322,77</b>	<b>65.342.876,46</b>	<b>48.193.351,50</b>	<b>46.723.167,90</b>

**6.20 Λοιπά Έσοδα / Έξοδα Εκμετάλλευσης**

Τα λοιπά έσοδα εκμετάλλευσης για τη χρήση 2005 και 2004 έχουν ως εξής:

	Ο ΟΜΙΛΟΣ		Η ΕΤΑΙΡΕΙΑ	
	1/1-31/12/2005	1/1-31/12/2004	1/1-31/12/2005	1/1-31/12/2004
<b>Άλλα λειτουργικά έσοδα</b>				
Αποσβέσεις ληφθέντων επιχορηγήσεων	380.827,12	366.276,47	380.827,12	366.276,47
Έσοδα από Επιδοτήσεις	53.135,53	36.374,00	52.695,32	36.374,00
Κέρδη Συναλλαγματικών Διαφορών	1.025.020,17	17.909,16	539.162,08	15.708,01
Έσοδα από Ενοίκια	0,00	0,00	7.662,24	7.662,24
Έσοδα από προμήθειες πωλήσεων	56.872,65	8.559,36	34.210,91	8.559,36
Λοιπά	1.086.234,25	1.036.467,88	1.620.544,65	1.340.627,40
Έσοδα από ακρησιμοποιήτες Προβλέψεις	46.607,73	53.257,87	30.025,72	53.257,87
Κέρδη από πώληση παγίων	4.457,05	3.430,28	457,07	3.430,28
<b>Σύνολο</b>	<b>2.653.154,50</b>	<b>1.522.275,02</b>	<b>2.665.585,11</b>	<b>1.831.895,63</b>
<b>Άλλα λειτουργικά έξοδα</b>				
Ζημιές συναλλαγματικών διαφορών	226.703,68	493.613,62	336.014,89	55.770,66
Ζημιά από πώληση παγίων	1.622.918,04	350.522,50	163.719,09	350.522,50
Λοιπά	104.474,36	263.770,29	85.747,93	216.376,86
<b>Σύνολο</b>	<b>1.954.096,08</b>	<b>1.107.906,41</b>	<b>585.481,91</b>	<b>622.670,02</b>

**6.21 Έξοδα Διοίκησης / Διάθεσης**

Ακολουθεί ανάλυση εξόδων διάθεσης και διοίκησης για τη χρήση 2005 και 2004 σε επίπεδο Ομίλου και Εταιρίας:

ΕΞΟΔΑ ΔΙΑΘΕΣΗΣ	Ο ΟΜΙΛΟΣ		Η ΕΤΑΙΡΕΙΑ	
	1/1-31/12/2005	1/1-31/12/2004	1/1-31/12/2005	1/1-31/12/2004
Παροχές σε εργαζομένους	1.558.095,13	1.370.656,24	1.310.608,86	1.105.629,60
Αμοιβές και έξοδα τρίτων	11.348.247,69	10.953.930,82	10.526.500,46	9.754.278,31
Παροχές τρίτων	360.404,53	388.478,97	347.596,96	383.023,51
Φόροι και τέλη	128.887,26	12.154,98	127.791,82	9.548,07
Διαφήμιση	3.855.733,22	3.342.587,16	3.578.350,00	3.100.230,92
Λοιπά διάφορα έξοδα	410.293,27	617.129,12	174.719,52	164.158,69
Τόκοι και συναφή έξοδα	669,90	1.368,57	669,90	1.368,57
Αποσβέσεις ενσώματων παγίων	57.185,43	55.125,04	48.738,77	54.117,54
Προβλέψεις	53.572,50	0,00	0,00	0,00
<b>Σύνολο</b>	<b>17.773.088,93</b>	<b>16.741.430,90</b>	<b>16.114.976,29</b>	<b>14.572.355,21</b>

ΕΞΟΔΑ ΔΙΟΙΚΗΣΗΣ	Ο ΟΜΙΛΟΣ		Η ΕΤΑΙΡΕΙΑ	
	1/1-31/12/2005	1/1-31/12/2004	1/1-31/12/2005	1/1-31/12/2004
Παροχές σε εργαζομένους	2.074.067,61	1.353.756,11	1.287.467,28	997.288,92
Αμοιβές και έξοδα τρίτων	838.632,11	1.883.543,72	667.357,14	588.747,14
Παροχές τρίτων	1.114.290,59	318.487,04	443.317,11	345.919,14
Φόροι και τέλη	244.110,79	865.705,95	98.404,96	650.033,88
Διαφήμιση	55.305,65	23.632,32	55.340,15	23.632,32
Λοιπά διάφορα έξοδα	1.030.443,06	938.903,57	937.607,62	208.832,61
Τόκοι και συναφή έξοδα	196,32	2.683,67	196,32	2.683,67
Αποσβέσεις	447.116,49	191.457,93	442.730,01	178.843,04
Προβλέψεις εκμεταλλεύσεως	272.465,31	515.549,81	386.481,31	586.169,81
<b>Σύνολο</b>	<b>6.076.627,93</b>	<b>6.093.720,12</b>	<b>4.318.901,90</b>	<b>3.582.150,53</b>

### 6.22 Χρηματοοικονομικά Έσοδα / Έξοδα

Τα χρηματοοικονομικά έσοδα και έξοδα του Ομίλου και της Εταιρίας αναλύονται ως εξής:

	Ο ΟΜΙΛΟΣ		Η ΕΤΑΙΡΕΙΑ	
	1/1-31/12/2005	1/1-31/12/2004	1/1-31/12/2005	1/1-31/12/2004
<b>Έσοδα τόκων από:</b>				
Τραπεζών	2.189.676,07	52.087,34	153,51	60,78
Αποτίμηση προθεσμιακών πράξεων συναλλάγματος	95.156,96	58.705,41	95.156,96	58.705,41
Πελατών	2.951,01	1.839,94	2.951,01	1.839,94
Εσοδα συμμετοχών	990,00	990,00	17.775.990,00	3.221.810,00
Εσοδα από πώληση θυγατρικής εταιρείας	0,00	35.970,60	0,00	0,00
	<b>2.288.774,04</b>	<b>149.593,29</b>	<b>17.874.251,48</b>	<b>3.282.416,13</b>
<b>Έξοδα τόκων από:</b>				
Τραπεζικά δάνεια	953.375,61	2.341.128,40	231.962,25	261.013,52
Προμήθειες Εγγυητικών Επιστολών	679,70	973,10	679,70	973,10
Χρηματοδοτικές Μισθώσεις	66.045,38	3.378,90	52.996,22	0,00
Λοιπά Τραπεζικά Έξοδα	157.040,79	95.125,99	16.547,02	72.420,49
	<b>1.177.141,48</b>	<b>2.440.606,39</b>	<b>302.185,19</b>	<b>334.407,11</b>

### 6.23 Φόρος Εισοδήματος

Ακολουθεί ανάλυση του φόρου εισοδήματος του Ομίλου και της Εταιρίας:

	Ο ΟΜΙΛΟΣ		Η ΕΤΑΙΡΕΙΑ	
	1/1-31/12/2005	1/1-31/12/2004	1/1-31/12/2005	1/1-31/12/2004
Φόρος χρήσης	(151 797,65)	(182 721,29)	0,00	0,00
Πρόβλεψη φορολογικών διαφορών	(87 826,47)	(109 206,24)	0,00	0,00
Αναβαλλόμενος φόρος	(303 063,27)	197 173,95	(216 189,73)	152 216,50
<b>Σύνολο</b>	<b>(542 687,39)</b>	<b>(94 753,58)</b>	<b>(216 189,73)</b>	<b>152 216,50</b>

**6.24 Κέρδη ανά μετοχή**

Τα κέρδη ανά μετοχή για τη χρήση 2005 και 2004 αναλύονται στον πίνακα των Δ.Π.Χ.Π.:

	Ο ΟΜΙΛΟΣ		Η ΕΤΑΙΡΕΙΑ	
	1/1-31/12/2005	1/1-31/12/2004	1/1-31/12/2005	1/1-31/12/2004
<b>Συνεχιζόμενες Δραστηριότητες</b>				
Κέρδη που αναλογούν στους μετόχους της μητρικής	2.492.260,43	2.974.362,39	17.428.746,52	1.669.286,61
Σταθμισμένος μέσος όρος του αριθμού μετοχών	17.000.000	16.982.491	17.000.000	16.982.491
Βασικά κέρδη ανά μετοχή (Ευρώ ανά μετοχή)	0,15	0,17	1,03	0,10
<b>Διακοπτόμενες Δραστηριότητες</b>				
Κέρδη που αναλογούν στους μετόχους της μητρικής	1.244.878,00	7.436.033,00		
Σταθμισμένος μέσος όρος του αριθμού μετοχών	17.000.000	16.982.491		
Βασικά κέρδη ανά μετοχή (Ευρώ ανά μετοχή)	0,07	0,44		
<b>Σύνολο κερδών περιόδου</b>				
Κέρδη που αναλογούν στους μετόχους της μητρικής	3.737.138,43	10.284.158,65	17.428.746,52	1.669.286,61
Σταθμισμένος μέσος όρος του αριθμού μετοχών	17.000.000	16.982.491	17.000.000	16.982.491
Βασικά κέρδη ανά μετοχή (Ευρώ ανά μετοχή)	0,22	0,61	1,03	0,10

## 6.25 Ανάλυση Προσαρμογών Πρώτης Εφαρμογής ΔΠΧΠ

ΜΕΤΑΒΟΛΕΣ ΣΤΑ ΙΔΙΑ ΚΕΦΑΛΑΙΑ	Ο ΟΜΙΛΟΣ		Η ΕΤΑΙΡΕΙΑ	
	1/1/04	31/12/2004	1/1/04	31/12/2004
<b>Σύνολο Ιδίων Κεφαλαίων, όπως είχαν προγενέστερα απεικονισθεί σύμφωνα με το ΕΓΛΣ</b>	<b>112.690.608,26</b>	<b>139.317.257,75</b>	<b>106.160.823,76</b>	<b>101.963.791,82</b>
<b>Προσαρμογές των Διεθνών Προτύπων Χρηματοοικονομικής Πληροφόρησης</b>				
Αναταξινόμηση Επιχορηγήσεων από τα ίδια κεφάλαια στις μακρ/σμες υποχρεώσεις (έσοδα επόμενων χρήσεων)	(6.406.259,69)	(5.805.192,25)	(6.406.259,69)	(5.805.192,25)
Διαφορά αποσβέσεων λόγω νέας εκτίμησης ωφέλιμης ζωής των παγίων	6.121.055,41	7.638.741,79	5.489.059,13	7.159.032,39
Επίδραση από την μη αναγνώριση των εξόδων εγκατάστασης ως ασώματες ακινητοποιήσεις	(1.408.542,36)	(47.896,22)	1.008.679,00	700.806,68
Επίδραση από υποτίμηση αποθεμάτων	(846.837,76)	(1.159.959,66)	(846.837,76)	(1.159.959,66)
Μετάθεση αναγνώρισης πληρωτέων μερισμάτων στο χρόνο έγκρισης τους από την Γ.Σ.	4.120.820,00	9.425.000,00	3.400.000,00	9.350.000,00
Προσαρμογή αποτίμησης συνδεδεμένων εταιρειών	(88.041,04)	(34.783,17)	(411.621,14)	(418.363,27)
Προσαρμογή αποτίμησης λοιπων επενδύσεων	(2.488.801,13)	(2.488.801,13)	(2.488.801,13)	(2.488.801,13)
Αναγνώριση δεδουλευμένων παροχών προσωπικού λόγω συνταξιοδότησης	(3.343.069,44)	(3.674.113,53)	(2.896.145,51)	(3.328.599,00)
Αναγνώριση Χρηματοδοτικών Μισθώσεων ως ενσώματες ακινητοποιήσεις και υποχρεώσεις	1.158.046,63	1.506.265,23	1.146.485,08	1.457.048,83
Πρόβλεψη Επισημασμένων Απαιτήσεων	(3.236.182,20)	(3.734.970,96)	(2.591.801,46)	(3.117.971,27)
Πρόβλεψη φορολογικών διαφορών	(61.000,00)	(170.206,24)	(35.774,80)	(35.774,80)
Αναγνώριση αναβαλλόμενης φορολογίας	(2.128.495,97)	(2.676.350,52)	(3.024.018,04)	(2.871.801,54)
Προσαρμογή εξόδων αύξησης κεφαλαίου στο Αποθεματικό υπέρ το άρτιο	(3.844.175,47)	(3.844.175,47)	(3.844.175,47)	(3.844.175,47)
Εμφάνιση Ιδίων Μετοχών αφαιρετικά στα Ίδια Κεφάλαια	(2.146.126,07)	0,00	(2.146.126,07)	0,00
Λοιπές προσαρμογές μετάβασης στα ΔΠΧΠ	(469.482,12)	(831.787,75)	(673.379,95)	(104.525,73)
Διαφορά από εκποίηση Ιδίων Μετοχών της μητρικής εταιρείας	0,00	(648.825,20)	0,00	(648.825,20)
Μετάθεση αναγνώρισης εισπρακτέων μερισμάτων στο χρόνο έγκρισης τους από την Γ.Σ.	0,00	0,00	(2.500.000,00)	(7.700.000,00)
Αντιλογισμός αποσβέσεων Υπεραξίας Επιχείρησης	(1.994.119,00)	(1.881.463,00)	0,00	0,00
Επίδραση από δικαιώματα μειοψηφίας	245.380,00	75.000,00	0,00	0,00
<b>Σύνολο προσαρμογών</b>	<b>(16.815.830,21)</b>	<b>(8.353.518,08)</b>	<b>(16.820.717,81)</b>	<b>(12.857.101,42)</b>
<b>Επενδεδυμένα κεφάλαια, κατά τα Διεθνή Λογιστικά Πρότυπα</b>	<b>95.874.778,05</b>	<b>130.963.739,67</b>	<b>89.340.105,95</b>	<b>89.106.690,40</b>

ΜΕΤΑΒΟΛΕΣ ΣΤΑ ΑΠΟΤΕΛΕΣΜΑΤΑ	Ο ΟΜΙΛΟΣ	Η ΕΤΑΙΡΕΙΑ
	31/12/2004	31/12/2004
<b>Σύνολο Ιδίων Κεφαλαίων, όπως είχαν προγενέστερα απεικονισθεί σύμφωνα με το ΕΓΛΣ</b>	<b>7.363.662,14</b>	<b>6.985.784,40</b>
<b>Προσαρμογές των Διεθνών Προτύπων Χρηματοοικονομικής Πληροφόρησης</b>		
Επίδραση από την μη αναγνώριση των εξόδων εγκατάστασης ως ασώματες ακινητοποιήσεις	(588.535,86)	(307.872,32)
Επίδραση στις αποσβέσεις χρήσης των ενσώματων παγίων στοιχείων του ενεργητικού, από την διαφοροποίηση των συντελεστών απόσβεσης και της αποσβεστέας αξίας	1.493.230,66	1.551.179,54
Επίδραση λόγω απαξίωσης αποθεμάτων	(294.603,90)	(313.121,90)
Αναστροφή Αποσβέσεων Εξόδων Εγκατάστασης που είχαν κεφαλαιοποιηθεί σε προηγούμενες χρήσεις	8.264,56	0,00
Αναστροφή Πρόβλεψη Υποτίμησης συνδεμένων	53.257,87	53.257,87
Αναγνώριση δεδουλευμένων παροχών προσωπικού λόγω συνταξιοδότησης	(491.044,09)	(432.453,49)
Πρόβλεψη υποτίμησης συνδεδεμένων επιχειρήσεων	0,00	(60.000,00)
Αναγνώριση εισπρακτέων μερισμάτων στο χρόνο έγκρισης τους από την Γ.Σ.	0,00	2.500.000,00
Μετάθεση αναγνώρισης εισπρακτέων μερισμάτων στο χρόνο έγκρισης τους από την Γ.Σ.	0,00	(7.700.000,00)
Λοιπές προσαρμογές μετάβασης στα ΔΠΧΠ	(68.319,40)	0,00
Αντιλογισμός ζημίας από προηγούμενη υποτίμηση πλοίων	4.169.131,00	0,00
Αναστροφή Απόσβεσης υπεραξίας	112.655,00	0,00
Πρόβλεψη Επισφαλειών	(579.479,56)	(526.169,81)
Αναγνώριση Χρηματοδοτικών Μισθώσεων ως ενσώματες ακινητοποιήσεις και υποχρεώσεις	348.218,60	310.563,75
Επίδραση από την μη αναγνώριση των λοιπών μη ενσωματωμένων φόρων	(687.303,86)	(563.632,35)
Πώληση θυγατρικής	(290.404,34)	0,00
Επίδραση από την μη αναγνώριση δαπανών	(106.698,22)	19.534,32
<b>Σύνολο προσαρμογών</b>	<b>3.078.368,46</b>	<b>(5.468.714,39)</b>
<b>Αποτελέσματα, κατά τα Διεθνή Λογιστικά Πρότυπα</b>	<b>10.442.030,60</b>	<b>1.517.070,01</b>

## ΠΙΝΑΚΑΣ ΠΡΟΣΑΡΜΟΓΩΝ ΚΑΘΑΡΗΣ ΘΕΣΗΣ

	Ο ΟΜΙΛΟΣ		Η ΕΤΑΙΡΕΙΑ	
	01/01/2004	31/12/2004	01/01/2004	31/12/2004
<b>Ίδια Κεφάλαια όπως είχαν απεικονισθεί στη δημοσίευση του εννιαμήνου 2005</b>	<b>97.584.101,17</b>	<b>133.149.604,44</b>	<b>91.024.203,87</b>	<b>91.206.145,33</b>
Επίδραση από υποτίμηση αποθεμάτων	-846.837,76	-1.159.959,66	-846.837,76	-1.159.959,66
Πρόβλεψη επισφαλών απαιτήσεων	-1.689.043,96	-1.804.244,06	-1.689.043,96	-1.814.864,06
Πρόβλεψη φορολογικών διαφορών	-61.000,00	-170.206,24	-35.774,80	-35.774,80
Προσαρμογή αποτίμησης συνδεδεμένων εταιρειών				-60.000,00
Αναγνώριση αναβαλλόμενης φορολογίας	887.558,60	948.545,19	887.558,60	971.143,59
<b>Σύνολο προσαρμογών</b>	<b>-1.709.323,12</b>	<b>-2.185.864,77</b>	<b>-1.684.097,92</b>	<b>-2.099.454,93</b>
<b>Ίδια Κεφάλαια σύμφωνα με Δ.Π.Χ.Π.</b>	<b>95.874.778,05</b>	<b>130.963.739,67</b>	<b>89.340.105,95</b>	<b>89.106.690,40</b>

## ΠΙΝΑΚΑΣ ΠΡΟΣΑΡΜΟΓΩΝ ΑΠΟΤΕΛΕΣΜΑΤΩΝ

	Ο ΟΜΙΛΟΣ	Η ΕΤΑΙΡΕΙΑ
	1/1-31/12/2004	1/1-31/12/2004
<b>Αποτελέσματα όπως είχαν απεικονισθεί στη δημοσίευση του εννιαμήνου 2005</b>	<b>11.125.591,36</b>	<b>2.016.012,01</b>
Επίδραση από υποτίμηση αποθεμάτων	-313.121,90	-313.121,90
Πρόβλεψη επισφαλών απαιτήσεων	-115.200,10	-125.820,10
Πώληση θυγατρικής	-290.404,34	0,00
Προσαρμογή αποτίμησης συνδεδεμένων εταιρειών	0,00	-60.000,00
Λοιπές προσαρμογές μετάβασης στα ΔΠΧΠ	35.165,58	0,00
<b>Σύνολο προσαρμογών</b>	<b>-683.560,76</b>	<b>-498.942,00</b>
<b>Αποτελέσματα σύμφωνα με Δ.Π.Χ.Π.</b>	<b>10.442.030,60</b>	<b>1.517.070,01</b>



ΠΡΟΣΑΡΜΟΓΗ ΙΣΟΛΟΓΙΣΜΟΥ ΟΜΙΛΟΥ Ι ΙΑΝΟΥΑΡΙΟΥ 2004

Ενεργητικό	Υπόλοιπα ως ΕΓΛΣ 1/1/2004	Επίδραση μετάβασης στα Δ.Π.Χ.Π. 1/1/2004	Υπόλοιπα ως Δ.Π.Χ.Π. 1/1/2004
<b>Μη Κυκλοφοριακά Στοιχεία Ενεργητικού</b>			
Ενσώματες Ακίνητοποιήσεις	149.286.480,88	8.490.145,51	157.776.626,39
Υπεραξία Επιχείρησης	0,00	-1.994.119,00	-1.994.119,00
Άυλα περιουσιακά στοιχεία	10.466.614,65	-4.903.462,34	5.563.152,31
Λοιπές επενδύσεις	3.178.572,78	-2.576.842,17	601.730,61
Αναβαλλόμενες φορολογικές απαιτήσεις	0,00	1.200.992,32	1.200.992,32
Λοιπές Μακροπρόθεσμες Απαιτήσεις	107.737,72	0,00	107.737,72
	<b>163.039.406,03</b>	<b>216.714,32</b>	<b>163.256.120,35</b>
<b>Κυκλοφοριακά Περιουσιακά Στοιχεία</b>			
Αποθέματα	6.623.261,04	-1.795.571,50	4.827.689,54
Πελάτες και Λοιπές Εμπορικές Απαιτήσεις	33.086.458,74	-1.766.389,94	31.320.068,80
Λοιπές Απαιτήσεις	2.241.969,22	33.958,33	2.275.927,55
Λοιπά Κυκλοφοριακά στοιχεία Ενεργητικού	3.212.195,34	-2.443.864,67	768.330,67
Ταμειακά διαθέσιμα και ισοδύναμα	9.603.055,20	-626.572,30	8.976.482,90
	<b>54.766.939,54</b>	<b>-6.598.440,08</b>	<b>48.168.499,46</b>
<b>Σύνολο Ενεργητικού</b>	<b>217.806.345,57</b>	<b>-6.381.725,76</b>	<b>211.424.619,81</b>
<b>Ίδια Κεφάλαια &amp; Υποχρεώσεις</b>			
<b>Ίδια Κεφάλαια</b>			
Μετοχικό κεφάλαιο	10.200.000,00	0,00	10.200.000,00
Υπερ Το Άρτιο	69.623.917,83	-3.844.175,47	65.779.742,36
Αποθεματικά εύλογης αξίας	0,00	9.546.099,00	9.546.099,00
Λοιπά αποθεματικά	26.427.196,69	-23.836.435,80	2.590.760,89
Αποθεματικά Μετατροπής Ισολογισμού	0,00	-11.846.712,00	-11.846.712,00
Αποτελέσματα Εις Νέον	5.455.709,61	15.797.604,74	21.253.314,35
Μειον: Ίδιες μετοχές	0,00	-2.146.126,07	-2.146.126,07
<b>Ίδια κεφάλαια αποδιδόμενα στους μετόχους της Μητρικής</b>	<b>111.706.824,13</b>	<b>-16.329.745,60</b>	<b>95.377.078,53</b>
<b>Δικαιώματα Μειοψηφίας</b>	<b>983.784,26</b>	<b>-486.084,74</b>	<b>497.699,52</b>
<b>Σύνολο Ιδίων Κεφαλαίων</b>	<b>112.690.608,39</b>	<b>(16.815.830,34)</b>	<b>95.874.778,05</b>
<b>Μακροπρόθεσμες Υποχρεώσεις</b>			
Μακροπρόθεσμες Δανειακές Υποχρεώσεις	64.911.905,12	1.195.944,02	66.107.849,14
Αναβαλλόμενες φορολογικές υποχρεώσεις	0,00	3.339.195,69	3.339.195,69
Υποχρεώσεις παροχών προσωπικού λόγω εξόδου από την υπηρεσία	0,00	3.343.069,44	3.343.069,44
Λοιπές Μακροπρόθεσμες Υποχρεώσεις	8.657,37	6.039.983,22	6.048.640,59
<b>Σύνολο Μακροπροθέσμων Υποχρεώσεων</b>	<b>64.920.562,49</b>	<b>13.918.192,37</b>	<b>78.838.754,86</b>
<b>Βραχυπρόθεσμες Υποχρεώσεις</b>			
Προμηθευτές και λοιπές υποχρεώσεις	15.995.827,12	131.945,09	16.127.772,21
Τρέχουσες Φορολογικές Υποχρεώσεις	1.621.559,44	-163,48	1.621.395,96
Βραχυπρόθεσμες Δανειακές Υποχρεώσεις	13.531.099,46	-279.243,78	13.251.855,68
Μακροπρόθεσμες Υποχρεώσεις πληρωτέες στην Επόμενη Χρήση	649.998,00	0,00	649.998,00
Λοιπές Βραχυπρόθεσμες Υποχρεώσεις	8.396.690,67	-3.397.625,62	4.999.065,05
Βραχυπρόθεσμες Προβλέψεις	0,00	61.000,00	61.000,00
<b>Σύνολο Βραχυπροθέσμων Υποχρεώσεων</b>	<b>40.195.174,69</b>	<b>-3.484.087,79</b>	<b>36.711.086,90</b>
<b>Σύνολο Υποχρεώσεων</b>	<b>105.115.737,18</b>	<b>10.434.104,58</b>	<b>115.549.841,76</b>
<b>Σύνολο Ιδίων Κεφαλαίων και Υποχρεώσεων</b>	<b>217.806.345,57</b>	<b>-6.381.725,76</b>	<b>211.424.619,81</b>

## ΠΡΟΣΑΡΜΟΓΗ ΙΣΟΛΟΓΙΣΜΟΥ ΟΜΙΛΟΥ 31 ΔΕΚΕΜΒΡΙΟΥ 2004

Ενεργητικό	Υπόλοιπα ως ΕΓΛΣ 31/12/2004	Επίδραση μετάβασης στα Δ.Π.Χ.Π. 31/12/2004	Υπόλοιπα ως Δ.Π.Χ.Π. 31/12/2004
<b>Μη Κυκλοφοριακά Στοιχεία Ενεργητικού</b>			
Ενσώματες Ακίνητοποιήσεις	166.355.633,84	8.772.212,73	175.127.846,57
Υπεραξία Επιχείρησης	0,00	-1.881.463,00	-1.881.463,00
Άυλα περιουσιακά στοιχεία	5.923.330,70	-3.526.804,49	2.396.526,21
Λοιπές επενδύσεις	3.086.489,24	-2.494.328,63	592.160,61
Αναβαλλόμενες φορολογικές απαιτήσεις	0,00	524.500,31	524.500,31
Λοιπές Μακροπρόθεσμες Απαιτήσεις	70.327,95	0,00	70.327,95
	<b>175.435.781,73</b>	<b>1.394.116,92</b>	<b>176.829.898,65</b>
<b>Κυκλοφοριακά Περιουσιακά Στοιχεία</b>			
Αποθέματα	8.151.423,87	-2.235.266,17	5.916.157,70
Πελάτες και Λοιπές Εμπορικές Απαιτήσεις	32.626.042,44	-2.229.441,77	30.396.600,67
Λοιπές Απαιτήσεις	3.204.829,78	-607.757,97	2.597.071,81
Λοιπά Κυκλοφοριακά στοιχεία Ενεργητικού	794.770,51	-157.738,90	637.031,61
Ταμειακά διαθέσιμα και ισοδύναμα	12.168.500,30	-595.064,02	11.573.436,28
	<b>56.945.566,90</b>	<b>-5.825.268,83</b>	<b>51.120.298,07</b>
<b>Σύνολο Ενεργητικού</b>	<b>232.381.348,63</b>	<b>-4.431.151,91</b>	<b>227.950.196,72</b>
<b>Ίδια Κεφάλαια &amp; Υποχρεώσεις</b>			
<b>Ίδια Κεφάλαια</b>			
Μετοχικό κεφάλαιο	10.200.000,00	0,00	10.200.000,00
Υπερ Το Άρτιο	69.623.917,83	-3.844.175,47	65.779.742,36
Αποθεματικά εύλογης αξίας	55.821.940,83	-16.573.137,83	39.248.803,00
Λοιπά αποθεματικά	0,00	3.483.504,73	3.483.504,73
Αποθεματικά Μετατροπής Ισολογισμού	0,00	-17.746.200,00	-17.746.200,00
Αποτελέσματα Εις Νέον	3.414.407,57	26.308.960,71	29.723.368,28
<b>Ίδια κεφάλαια αποδιδόμενα στους μετόχους της Μητρικής</b>	<b>139.060.266,23</b>	<b>-8.371.047,86</b>	<b>130.689.218,37</b>
<b>Δικαιώματα Μειοψηφίας</b>	<b>256.991,84</b>	<b>17.529,46</b>	<b>274.521,30</b>
<b>Σύνολο Ιδίων Κεφαλαίων</b>	<b>139.317.258,07</b>	<b>-8.353.518,40</b>	<b>130.963.739,67</b>
<b>Μακροπρόθεσμες Υποχρεώσεις</b>			
Μακροπρόθεσμες Δανειακές Υποχρεώσεις	26.878.389,02	783.879,41	27.662.268,43
Αναβαλλόμενες φορολογικές υποχρεώσεις	0,00	3.200.850,83	3.200.850,83
Υποχρεώσεις παροχών προσωπικού λόγω εξόδου από την υπηρεσία	0,00	3.674.113,53	3.674.113,53
Λοιπές Μακροπρόθεσμες Υποχρεώσεις	8.657,37	5.820.991,02	5.829.648,39
<b>Σύνολο Μακροπροθέσμων Υποχρεώσεων</b>	<b>26.887.046,39</b>	<b>13.479.834,79</b>	<b>40.366.881,18</b>
<b>Βραχυπρόθεσμες Υποχρεώσεις</b>			
Προμηθευτές και λοιπές υποχρεώσεις	15.566.609,60	-266.546,06	15.300.063,54
Τρέχουσες Φορολογικές Υποχρεώσεις	1.401.506,39	-9.869,30	1.391.637,09
Βραχυπρόθεσμες Δανειακές Υποχρεώσεις	37.392.109,54	-246.665,22	37.145.444,32
Λοιπές Βραχυπρόθεσμες Υποχρεώσεις	11.816.818,64	-9.204.593,96	2.612.224,68
Βραχυπρόθεσμες Προβλέψεις	0,00	170.206,24	170.206,24
<b>Σύνολο Βραχυπροθέσμων Υποχρεώσεων</b>	<b>66.177.044,17</b>	<b>-9.557.468,30</b>	<b>56.619.575,87</b>
<b>Σύνολο Υποχρεώσεων</b>	<b>93.064.090,56</b>	<b>3.922.366,49</b>	<b>96.986.457,05</b>
<b>Σύνολο Ιδίων Κεφαλαίων και Υποχρεώσεων</b>	<b>232.381.348,63</b>	<b>-4.431.151,91</b>	<b>227.950.196,72</b>

ΠΡΟΣΑΡΜΟΓΗ ΙΣΟΛΟΓΙΣΜΟΥ ΜΗΤΡΙΚΗΣ Ι ΙΑΝΟΥΑΡΙΟΥ 2004

Ενεργητικό	Υπόλοιπα ως ΕΓΛΣ 1/1/2004	Επίδραση μετάβασης στα Δ.Π.Χ.Π. 1/1/2004	Υπόλοιπα ως Δ.Π.Χ.Π. 1/1/2004
<b>Μη Κυκλοφοριακά Στοιχεία Ενεργητικού</b>			
Ενσώματες Ακίνητοποιήσεις	33.249.666,39	2.334.129,30	35.583.795,69
Άυλα περιουσιακά στοιχεία	5.429.927,63	-3.420.939,16	2.008.988,47
Επενδύσεις Σε θυγατρικές Επιχειρήσεις	42.629.060,44	-323.580,10	42.305.480,34
Επενδύσεις σε συνδεδεμένες επιχειρήσεις	3.178.572,78	-2.576.842,17	601.730,61
Λοιπές Μακροπρόθεσμες Απαιτήσεις	78.541,21		78.541,21
	<b>84.565.768,45</b>	<b>-3.987.232,13</b>	<b>80.578.536,32</b>
<b>Κυκλοφοριακά Περιουσιακά Στοιχεία</b>			
Αποθέματα	5.788.391,57	-1.701.914,95	4.086.476,62
Πελάτες και Λοιπές Εμπορικές Απαιτήσεις	29.879.591,05	-1.612.680,78	28.266.910,27
Λοιπές Απαιτήσεις	1.301.536,17	411.773,21	1.713.309,38
Λοιπά Κυκλοφοριακά στοιχεία Ενεργητικού	5.463.467,05	495.321,35	5.958.788,40
Ταμειακά διαθέσιμα και ισοδύναμα	2.825.028,91	-44,09	2.824.984,82
	<b>45.258.014,75</b>	<b>-2.407.545,26</b>	<b>42.850.469,49</b>
<b>Σύνολο Ενεργητικού</b>	<b>129.823.783,20</b>	<b>-6.394.777,39</b>	<b>123.429.005,81</b>
<b>Ίδια Κεφάλαια &amp; Υποχρεώσεις</b>			
<b>Ίδια Κεφάλαια</b>			
Μετοχικό κεφάλαιο	10.200.000,00	0,00	10.200.000,00
Υπερ Το Άρτιο	69.623.917,83	-3.844.175,47	65.779.742,36
Λοιπά αποθεματικά	25.167.893,64	-23.720.977,94	1.446.915,70
Αποτελέσματα Εις Νέον	1.169.012,29	12.890.561,67	14.059.573,96
Μείον : Ίδιες Μετοχές		-2.146.126,07	-2.146.126,07
<b>Ίδια κεφάλαια αποδιδόμενα στους μετόχους της Μητρικής</b>	<b>106.160.823,76</b>	<b>-16.820.717,81</b>	<b>89.340.105,95</b>
<b>Δικαιώματα Μειοψηφίας</b>			
<b>Σύνολο Ιδίων Κεφαλαίων</b>	<b>106.160.823,76</b>	<b>-16.820.717,81</b>	<b>89.340.105,95</b>
<b>Μακροπρόθεσμες Υποχρεώσεις</b>			
Μακροπρόθεσμες Δανειακές Υποχρεώσεις		1.141.127,65	1.141.127,65
Παράγωγα Χρηματοοικονομικά Στοιχεία		0,00	0,00
Αναβαλλόμενες φορολογικές υποχρεώσεις		3.024.018,04	3.024.018,04
Υποχρεώσεις παροχών προσωπικού λόγω εξόδου από την υπηρεσία		2.896.145,51	2.896.145,51
Λοιπές Μακροπρόθεσμες Υποχρεώσεις		6.039.983,22	6.039.983,22
<b>Σύνολο Μακροπροθέσμων Υποχρεώσεων</b>		<b>13.101.274,42</b>	<b>13.101.274,42</b>
<b>Βραχυπρόθεσμες Υποχρεώσεις</b>			
Προμηθευτές και λοιπές υποχρεώσεις	13.622.850,08	58.241,63	13.681.091,71
Τρέχουσες Φορολογικές Υποχρεώσεις	514.608,97	0,00	514.608,97
Βραχυπρόθεσμες Δανειακές Υποχρεώσεις	5.531.010,39	310.680,14	5.841.690,53
Λοιπές Βραχυπρόθεσμες Υποχρεώσεις	3.994.490,00	-3.080.030,57	914.459,43
Βραχυπρόθεσμες Προβλέψεις		35.774,80	35.774,80
<b>Σύνολο Βραχυπροθέσμων Υποχρεώσεων</b>	<b>23.662.959,44</b>	<b>-2.675.334,00</b>	<b>20.987.625,44</b>
<b>Σύνολο Υποχρεώσεων</b>	<b>23.662.959,44</b>	<b>10.425.940,42</b>	<b>34.088.899,86</b>
<b>Σύνολο Ιδίων Κεφαλαίων και Υποχρεώσεων</b>	<b>129.823.783,20</b>	<b>-6.394.777,39</b>	<b>123.429.005,81</b>

## ΠΡΟΣΑΡΜΟΓΗ ΙΣΟΛΟΓΙΣΜΟΥ ΜΗΤΡΙΚΗΣ 31 ΔΕΚΕΜΒΡΙΟΥ 2004

Ενεργητικό	Υπόλοιπα ως ΕΓΛΣ 31/12/2004	Επίδραση μετάβασης στα Δ.Π.Χ.Π. 31/12/2004	Υπόλοιπα ως Δ.Π.Χ.Π. 31/12/2004
<b>Μη Κυκλοφοριακά Στοιχεία Ενεργητικού</b>			
Ενσώματες Ακίνητοποιήσεις	31.112.844,55	3.450.512,10	34.563.356,65
Άυλα περιουσιακά στοιχεία	5.336.811,51	-2.985.359,22	2.351.452,29
Επενδύσεις Σε Θυγατρικές Επιχειρήσεις	42.629.060,44	-383.580,10	42.245.480,34
Επενδύσεις σε συνδεδεμένες επιχειρήσεις	3.086.489,24	-2.494.328,63	592.160,61
Λοιπές Μακροπρόθεσμες Απαιτήσεις	65.097,00		65.097,00
	<b>82.230.302,74</b>	<b>-2.412.755,85</b>	<b>79.817.546,89</b>
<b>Κυκλοφοριακά Περιουσιακά Στοιχεία</b>			
Αποθέματα	6.908.768,77	-2.160.127,52	4.748.641,25
Πελάτες και Λοιπές Εμπορικές Απαιτήσεις	28.215.543,93	-2.325.679,83	25.889.864,10
Λοιπές Απαιτήσεις	1.893.424,63	713.651,85	2.607.076,48
Λοιπά Κυκλοφοριακά στοιχεία Ενεργητικού	3.186.253,08	2.515.663,83	5.701.916,91
Ταμειακά διαθέσιμα και ισοδύναμα	9.150.926,79	-595.049,45	8.555.877,34
	<b>49.354.917,20</b>	<b>-1.851.541,12</b>	<b>47.503.376,08</b>
<b>Σύνολο Ενεργητικού</b>	<b>131.585.219,94</b>	<b>-4.264.296,97</b>	<b>127.320.922,97</b>
<b>Ίδια Κεφάλαια &amp; Υποχρεώσεις</b>			
<b>Ίδια Κεφάλαια</b>			
Μετοχικό κεφάλαιο	10.200.000,00		10.200.000,00
Υπερ Το Άρτιο	69.623.917,83	-3.844.175,47	65.779.742,36
Λοιπά αποθεματικά	22.101.872,80	-20.305.667,88	1.796.204,92
Αποτελέσματα Εις Νέον	38.001,19	11.292.741,93	11.330.743,12
<b>Ίδια κεφάλαια αποδιδόμενα στους μετόχους της Μητρικής</b>	<b>101.963.791,82</b>	<b>-12.857.101,42</b>	<b>89.106.690,40</b>
<b>Δικαιώματα Μειοψηφίας</b>			
<b>Σύνολο Ιδίων Κεφαλαίων</b>	<b>101.963.791,82</b>	<b>-12.857.101,42</b>	<b>89.106.690,40</b>
<b>Μακροπρόθεσμες Υποχρεώσεις</b>			
Μακροπρόθεσμες Δανειακές Υποχρεώσεις		768.181,87	768.181,87
Αναβαλλόμενες φορολογικές υποχρεώσεις		2.871.801,54	2.871.801,54
Υποχρεώσεις παροχών προσωπικού λόγω εξόδου από την υπηρεσία		3.328.599,00	3.328.599,00
Λοιπές Μακροπρόθεσμες Υποχρεώσεις		5.820.991,02	5.820.991,02
<b>Σύνολο Μακροπροθέσμων Υποχρεώσεων</b>		<b>12.789.573,43</b>	<b>12.789.573,43</b>
<b>Βραχυπρόθεσμες Υποχρεώσεις</b>			
Προμηθευτές και λοιπές υποχρεώσεις	12.357.184,43	78.804,77	12.435.989,20
Τρέχουσες Φορολογικές Υποχρεώσεις	966.340,38	0,00	966.340,38
Βραχυπρόθεσμες Δανειακές Υποχρεώσεις	6.342.077,59	-285.769,04	6.056.308,55
Λοιπές Βραχυπρόθεσμες Υποχρεώσεις	9.955.825,72	-4.025.579,51	5.930.246,21
Βραχυπρόθεσμες Προβλέψεις		35.774,80	35.774,80
<b>Σύνολο Βραχυπροθέσμων Υποχρεώσεων</b>	<b>29.621.428,12</b>	<b>-4.196.768,98</b>	<b>25.424.659,14</b>
<b>Σύνολο Υποχρεώσεων</b>	<b>29.621.428,12</b>	<b>8.592.804,45</b>	<b>38.214.232,57</b>
<b>Σύνολο Ιδίων Κεφαλαίων και Υποχρεώσεων</b>	<b>131.585.219,94</b>	<b>-4.264.296,97</b>	<b>127.320.922,97</b>

**6.25.α Διορθώσεις σε σχέση με τις δημοσιοποιηθείσες ενδιάμεσες Οικονομικές Καταστάσεις**

Οι προσαρμογές μετάβασης από τα προηγούμενα λογιστικά πρότυπα και κανόνες στα ΔΠΧΠ διαφοροποιούνται σε σχέση με τους πίνακες των ενδιάμεσων οικονομικών καταστάσεων των περιόδων 1/1-31/3/2005, 1/1-30/6/2005 και 1/1-30/9/2005 καθώς και των αντίστοιχων περσινών περιόδων. Οι διαφοροποιήσεις οφείλονται:

- Στην επανεξέταση των λογιστικών αρχών που θα ακολουθούνται για τη σύνταξη των οικονομικών καταστάσεων σύμφωνα με τα ΔΠΧΠ.
- Στη διόρθωση λαθών που προέκυψαν από την αναθεώρηση εκτιμήσεων.

Κατόπιν αυτού, οριστικοποιήθηκαν οι προσαρμογές μετάβασης στα ΔΠΧΠ, οι οποίες σε σχέση με τις ήδη δημοσιευμένες ενδιάμεσες οικονομικές καταστάσεις της 31/3/2005, 30/6/2005 και 30/9/2005 διαφοροποιούνται ως προς τα εξής:

- **Επανεξέταση λογιστικής αρχής σχηματισμού πρόβλεψης για διαφορές φορολογικών ελέγχων.**

Σχηματισμό σχετικής πρόβλεψης για την ενδεχόμενη επιβολή πρόσθετων φόρων που θα προκύψουν σε μελλοντικό φορολογικό έλεγχο για ανέλεγκτες φορολογικά χρήσεις των εταιριών του ομίλου, με αντίστοιχη επιβάρυνση των αποτελεσμάτων των χρήσεων αυτών.

- **Διόρθωση λαθών που προέκυψαν από την αναθεώρηση εκτιμήσεων**

Επανεκτίμηση της εισπραξιμότητας των απαιτήσεων που προέρχονται από περιόδους πριν την ημερομηνία μετάβασης στα ΔΠΧΠ και την αναγνώριση (όπου αυτό ήταν απαραίτητο), της ζημιάς που θα προκύψει από τη μη είσπραξη των απαιτήσεων αυτών. Επίσης έγινε αναθεώρηση της εκτίμησης των επισφαλών απαιτήσεων που προέκυψαν κατά τη χρήση 2004 και όπου κρίθηκε απαραίτητο αναγνωρίστηκε σχετική ζημία από την μη είσπραξη των απαιτήσεων αυτών στα αποτελέσματα της χρήσης 2004.

Επανεκτίμηση της ρευστοποιήσιμης αξίας των αποθεμάτων της εταιρίας κατά την ημερομηνία μετάβασης στα ΔΠΧΠ (1/1/2004) και κατά την 31/12/2004.

Τον επαναπροσδιορισμό της αξίας αποτίμησης συμμετοχής σε εταιρία του ομίλου.

Οι προαναφερόμενες διαφοροποιήσεις απεικονίζονται αξιακά στους πίνακες που ακολουθούν.

	01/01/2004	31/03/2004	30/06/2004	30/09/2004	31/12/2004	31/03/2005	30/06/2005	30/09/2005
<b>Όμιλος</b>								
<b>Ίδια κεφάλαια όπως δημοσιεύθηκαν στις ενδιάμεσες οικονομικές καταστάσεις</b>	<b>97.584.101,17</b>	<b>98.769.259,57</b>	<b>124.811.386,39</b>	<b>122.873.617,39</b>	<b>133.149.604,44</b>	<b>138.100.195,13</b>	<b>148.822.336,55</b>	<b>149.202.477,29</b>
Διαφοροποιήσεις								
Από προβλέψεις επισφαλών απαιτήσεων	-1.689.043,96	-1.689.043,96	-1.689.043,96	-1.689.043,96	-1.804.244,06	-1.804.244,06	-1.654.244,06	-1.654.244,06
Από προβλέψεις υποτίμησης αποθεμάτων	-846.837,76	-842.532,67	-840.944,68	-839.333,67	-1.159.959,66	-1.158.606,16	-1.156.348,54	-1.155.928,55
Από προβλέψεις υποτίμησης συμμετοχής	0,00	0,00	0,00	0,00	0,00	0,00	0,00	0,00
Από προβλέψεις φορολογικών διαφορών	-61.000,00	-61.000,00	-61.000,00	-61.000,00	-170.206,24	-170.206,24	-170.206,24	-170.206,24
Από αναγνώριση αναβαλλόμενης φορολογίας	887.558,60	886.051,82	885.496,02	884.932,17	948.545,19	948.112,06	899.389,63	899.255,23
<b>Σύνολο διαφοροποιήσεων</b>	<b>-1.709.323,12</b>	<b>-1.706.524,81</b>	<b>-1.705.492,62</b>	<b>-1.704.445,46</b>	<b>-2.185.864,77</b>	<b>-2.184.944,40</b>	<b>-2.081.409,21</b>	<b>-2.081.123,62</b>
<b>Ίδια Κεφάλαια</b>	<b>95.874.778,05</b>	<b>97.062.734,76</b>	<b>123.105.893,77</b>	<b>121.169.171,93</b>	<b>130.963.739,67</b>	<b>135.915.250,73</b>	<b>146.740.927,34</b>	<b>147.121.353,67</b>

	31/03/2004	30/06/2004	30/09/2004	31/12/2004	31/03/2005	30/06/2005	30/09/2005
<b>Όμιλος</b>							
<b>Αποτελέσματα χρήσης προ φόρων κατά ΔΛΠ όπως δημοσιεύθηκαν στον πίνακα προσαρμογών</b>	<b>1.422.424,19</b>	<b>8.749.370,61</b>	<b>8.770.751,07</b>	<b>11.125.591,36</b>	<b>1.413.821,40</b>	<b>4.144.699,52</b>	<b>4.316.942,62</b>
<b>Μείον Φόροι πριν από προσαρμογές</b>	<b>-45.702,03</b>	<b>-494.165,08</b>	<b>-981.228,44</b>	<b>-46.533,93</b>	<b>-278.824,72</b>	<b>-516.802,86</b>	<b>-690.723,20</b>
<b>Αποτελέσματα χρήσης μετά φόρων κατά ΔΛΠ πριν από προσαρμογές</b>	<b>1.376.722,16</b>	<b>8.255.205,53</b>	<b>7.789.522,63</b>	<b>11.079.057,43</b>	<b>1.134.996,68</b>	<b>3.627.896,66</b>	<b>3.626.219,42</b>
Διαφοροποιήσεις							
Από προβλέψεις επισφαλών απαιτήσεων				-115.200,10		150.000,00	150.000,00
Από προβλέψεις υποτίμησης αποθεμάτων	4.305,09	5.893,08	7.504,09	-313.121,90	1.353,50	3.611,12	4.031,11
Από πρόβλεψη θυγατρικής				-290.404,34			
Από λοιπές προσαρμογές				37.781,22			
Σύνολο διαφοροποιήσεων	4.305,09	-246.730,04	-245.119,03	-683.560,76	1.353,50	153.611,12	154.031,11
<b>Αναμορφωμένα Αποτελέσματα</b>	<b>1.426.729,28</b>	<b>8.502.640,57</b>	<b>8.525.632,04</b>	<b>10.442.030,60</b>	<b>1.415.174,90</b>	<b>4.298.310,64</b>	<b>4.470.973,73</b>
<b>Μείον Φόροι</b>	<b>-47.208,81</b>	<b>-496.227,66</b>	<b>-983.854,87</b>	<b>-94.753,58</b>	<b>-279.257,84</b>	<b>-565.958,41</b>	<b>-740.013,15</b>
<b>Αναμορφωμένα Αποτελέσματα μετά φόρων Κατανεμημένα σε:</b>	<b>1.379.520,47</b>	<b>8.006.412,91</b>	<b>7.541.777,17</b>	<b>10.347.277,02</b>	<b>1.135.917,06</b>	<b>3.732.352,23</b>	<b>3.730.960,58</b>
<b>Μετόχους της μητρικής</b>	<b>1.302.320,77</b>	<b>7.948.566,61</b>	<b>7.325.399,91</b>	<b>10.410.395,39</b>	<b>1.062.306,65</b>	<b>3.634.628,73</b>	<b>3.573.651,53</b>
<b>Δικαιώματα μειοψηφίας</b>	<b>77.199,70</b>	<b>57.846,30</b>	<b>216.377,26</b>	<b>-63.118,37</b>	<b>73.610,41</b>	<b>97.723,50</b>	<b>157.309,05</b>
<b>Αναμορφωμένα Αποτελέσματα ανά μετοχή</b>	<b>0,08</b>	<b>0,47</b>	<b>0,43</b>	<b>0,61</b>	<b>0,06</b>	<b>0,21</b>	<b>0,21</b>

	Η ΕΤΑΙΡΕΙΑ							
	01/01/2004	31/03/2004	30/06/2004	30/09/2004	31/12/2004	31/03/2005	30/06/2005	30/09/2005
<b>Ίδια κεφάλαια όπως δημοσιεύθηκαν στις ενδιάμεσες οικονομικές καταστάσεις</b>	<b>91.024.203,87</b>	<b>91.722.781,53</b>	<b>92.512.867,14</b>	<b>90.936.897,17</b>	<b>91.206.145,33</b>	<b>102.016.585,35</b>	<b>93.832.900,13</b>	<b>93.178.825,80</b>
Διαφοροποιήσεις								
Από προβλέψεις επισφαλών απαιτήσεων	-1.689.043,96	-1.689.043,96	-1.689.043,96	-1.689.043,96	-1.814.864,06	-1.814.864,06	-1.664.864,06	-1.664.864,06
Από προβλέψεις υποτίμησης αποθεμάτων	-846.837,76	-842.532,67	-840.944,68	-839.333,67	-1.159.959,66	-1.158.606,16	-1.156.348,54	-1.155.928,55
Από προβλέψεις υποτίμησης συμμετοχής	0,00	0,00	0,00	0,00	-60.000,00	-60.000,00	-60.000,00	-60.000,00
Από προβλέψεις φορολογικών διαφορών	-35.774,80	-35.774,80	-35.774,80	-35.774,80	-35.774,80	-35.774,80	-35.774,80	-35.774,80
Από αναγνώριση αναβαλλόμενης φορολογίας	887.558,60	886.051,82	885.496,02	884.932,17	971.143,59	970.710,47	921.988,04	921.853,64
Σύνολο διαφοροποιήσεων	-1.684.097,92	-1.681.299,61	-1.680.267,42	-1.679.220,26	-2.099.454,93	-2.098.534,55	-1.994.999,36	-1.994.713,77
<b>Ίδια Κεφάλαια</b>	<b>89.340.105,95</b>	<b>90.041.481,92</b>	<b>90.832.599,72</b>	<b>89.257.676,91</b>	<b>89.106.690,40</b>	<b>99.918.050,80</b>	<b>91.837.900,77</b>	<b>91.184.112,03</b>

	Η ΕΤΑΙΡΕΙΑ						
	31/03/2004	30/06/2004	30/09/2004	31/12/2004	31/03/2005	30/06/2005	30/09/2005
<b>Αποτελέσματα χρήσης προ φόρων κατά ΔΛΠ όπως δημοσιεύθηκαν στον πίνακα προσαρμογών</b>	<b>2.560.936,64</b>	<b>3.603.298,82</b>	<b>2.448.181,86</b>	<b>2.016.012,01</b>	<b>10.949.356,74</b>	<b>12.229.300,38</b>	<b>11.749.585,06</b>
<b>Μείον Φόροι πριν από προσαρμογές</b>	<b>40.343,08</b>	<b>-211.933,49</b>	<b>-632.786,50</b>	<b>68.631,51</b>	<b>-138.916,72</b>	<b>-257.204,02</b>	<b>-417.249,13</b>
<b>Αποτελέσματα χρήσης μετά φόρων κατά ΔΛΠ πριν από προσαρμογές</b>	<b>2.601.279,72</b>	<b>3.391.365,33</b>	<b>1.815.395,36</b>	<b>2.084.643,52</b>	<b>10.810.440,02</b>	<b>11.972.096,36</b>	<b>11.332.335,93</b>
Διαφοροποιήσεις							
Από προβλέψεις επισφαλών απαιτήσεων				-125.820,10		150.000,00	150.000,00
Από προβλέψεις υποτίμησης αποθεμάτων	4.305,09	5.893,08	7.504,09	-313.121,90	1.353,50	3.611,12	4.031,11
Από προβλέψεις υποτίμησης συμμετοχής				-60.000,00			
Από πώληση θυγατρικής							
Από λοιπές προσαρμογές							
Σύνολο διαφοροποιήσεων	<b>4.305,09</b>	<b>5.893,08</b>	<b>7.504,09</b>	<b>-498.942,00</b>	<b>1.353,50</b>	<b>153.611,12</b>	<b>154.031,11</b>
<b>Αναμορφωμένα Αποτελέσματα</b>	<b>2.565.241,73</b>	<b>3.609.191,90</b>	<b>2.455.685,95</b>	<b>1.517.070,01</b>	<b>10.950.710,24</b>	<b>12.382.911,50</b>	<b>11.903.616,17</b>
<b>Μείον Φόροι</b>	<b>38.836,30</b>	<b>-213.996,07</b>	<b>-635.412,93</b>	<b>152.216,50</b>	<b>-139.349,84</b>	<b>-306.359,57</b>	<b>-466.539,08</b>
<b>Αναμορφωμένα Αποτελέσματα μετά φόρων</b>	<b>2.604.078,03</b>	<b>3.395.195,83</b>	<b>1.820.273,02</b>	<b>1.669.286,51</b>	<b>10.811.360,40</b>	<b>12.076.551,93</b>	<b>11.437.077,09</b>
<b>Αναμορφωμένα Αποτελέσματα ανά μετοχή</b>	<b>0,15</b>	<b>0,20</b>	<b>0,11</b>	<b>0,10</b>	<b>0,64</b>	<b>0,71</b>	<b>0,67</b>

ΕΝΕΡΓΗΤΙΚΟ	Ο ΟΜΙΛΟΣ					
	31/12/2004		31/3/2005			
	Υπόλοιπα Κονδυλίων όπως δημοσιεύτηκαν	Υπόλοιπα Αναμορφωμένων Κονδυλίων	Υπόλοιπα Κονδυλίων όπως δημοσιεύτηκαν	Υπόλοιπα Αναμορφωμένων Κονδυλίων	Διαφοροποιήσεις	
<b>Μη Κυκλοφοριακά Στοιχεία Ενεργητικού</b>						
Ενώματες Ακινήτοποιήσεις	175.529.723,07	175.127.846,57	-401.876,50	108.762.530,93	108.398.981,11	-363.549,82
	<b>177.231.775,15</b>	<b>176.829.898,65</b>	<b>-401.876,50</b>	<b>112.301.242,13</b>	<b>111.937.692,31</b>	<b>-363.549,82</b>
<b>Κυκλοφοριακά Περιουσιακά Στοιχεία</b>						
Αποθέματα	7.076.117,36	5.916.157,70	-1.159.959,66	7.928.297,75	6.769.691,59	-1.158.606,16
Πελάτες και Λοιπές Εμπορικές Απατήσεις	30.698.330,43	30.396.600,67	-301.729,76	26.855.468,93	26.554.246,28	-301.222,65
Λοιπές Απατήσεις	3.697.709,61	2.597.071,81	-1.100.637,80	5.232.220,98	4.111.009,84	-1.121.211,14
	<b>53.682.625,29</b>	<b>51.120.298,07</b>	<b>-2.562.327,22</b>	<b>97.633.852,69</b>	<b>95.052.812,74</b>	<b>-2.581.039,95</b>
<b>Σύνολο Ενεργητικού</b>	<b>230.914.400,44</b>	<b>227.950.196,72</b>	<b>-2.964.203,72</b>	<b>209.935.094,82</b>	<b>206.990.505,05</b>	<b>-2.944.589,77</b>
<b>Ίδια Κεφάλαια &amp; Υποχρεώσεις</b>						
<b>Ίδια Κεφάλαια</b>						
Αποτελέσματα Εις Νέον	31.890.607,47	29.723.368,28	-2.167.239,19	62.499.293,76	60.332.974,93	-2.166.318,83
Ίδια κεφάλαια αποδιδόμενα στους μετόχους της Μητρικής	132.856.457,56	130.689.218,37	-2.167.239,19	137.733.437,85	135.567.119,02	-2.166.318,83
Δικαιώματα Μειοψηφίας	293.146,88	274.521,30	-18.625,58	366.757,28	348.131,71	-18.625,57
<b>Σύνολο Ίδιων Κεφαλαίων</b>	<b>133.149.604,44</b>	<b>130.963.739,67</b>	<b>-2.185.864,77</b>	<b>138.100.195,13</b>	<b>135.915.250,73</b>	<b>-2.184.944,40</b>
<b>Μακροπρόθεσμες Υποχρεώσεις</b>						
Αναβαλλόμενες φορολογικές υποχρεώσεις	4.149.396,02	3.200.850,83	-948.545,19	4.292.809,47	3.344.697,41	-948.112,06
<b>Σύνολο Μακροπρόθεσμων Υποχρεώσεων</b>	<b>41.315.426,37</b>	<b>40.366.881,18</b>	<b>-948.545,19</b>	<b>42.263.643,24</b>	<b>41.315.531,18</b>	<b>-948.112,06</b>
<b>Βραχυπρόθεσμες Υποχρεώσεις</b>						
Προμηθευτές και λοιπές υποχρεώσεις	15.300.063,54	15.300.063,54	0,00	15.377.254,89	15.377.762,00	507,11
Λοιπές Βραχυπρόθεσμες Υποχρεώσεις	2.612.224,68	2.612.224,68	0,00	2.849.314,37	2.867.067,71	17.753,34
Βραχυπρόθεσμες Προβλέψεις	0,00	170.206,24	170.206,24	0,00	170.206,24	170.206,24
<b>Σύνολο Βραχυπρόθεσμων Υποχρεώσεων</b>	<b>56.449.369,63</b>	<b>56.619.575,87</b>	<b>170.206,24</b>	<b>29.571.256,45</b>	<b>29.759.723,14</b>	<b>188.466,69</b>
<b>Σύνολο Υποχρεώσεων</b>	<b>97.764.796,00</b>	<b>96.986.457,05</b>	<b>-778.338,95</b>	<b>71.834.899,69</b>	<b>71.075.254,32</b>	<b>-759.645,37</b>
<b>Σύνολο Ίδιων Κεφαλαίων και Υποχρεώσεων</b>	<b>230.914.400,44</b>	<b>227.950.196,72</b>	<b>-2.964.203,72</b>	<b>209.935.094,82</b>	<b>206.990.505,05</b>	<b>-2.944.589,77</b>



ΕΝΕΡΓΗΤΙΚΟ	Ο ΟΜΙΛΟΣ				
	30/6/2005		30/9/2005		
	Υπόλοιπα Κονδυλίων όπως δημοσιεύτηκαν	Υπόλοιπα Αναμορφωμένων Κονδυλίων	Υπόλοιπα Κονδυλίων όπως δημοσιεύτηκαν	Υπόλοιπα Αναμορφωμένων Κονδυλίων	Διαφοροποιήσεις
<b>Μη Κυκλοφοριακά Στοιχεία Ενεργητικού</b>					
Ενοώματες Ακινήτοποιήσεις	124.427.246,81	124.055.255,93	86.231.671,31	85.858.020,86	-373.650,45
	<b>127.864.827,98</b>	<b>127.492.837,10</b>	<b>89.573.331,96</b>	<b>89.199.681,51</b>	<b>-373.650,45</b>
<b>Κυκλοφοριακά Περιουσιακά Στοιχεία</b>					
Αποθέματα	7.368.085,05	6.211.736,51	7.963.605,81	6.807.677,26	-1.155.928,55
Πελάτες και Λοιπές Εμπορικές Απατήσεις	31.653.740,54	31.402.010,78	31.917.601,75	31.665.871,99	-251.729,76
Λοιπές Απατήσεις	3.691.520,01	2.665.099,36	4.493.592,86	3.467.310,83	-1.026.282,03
	<b>94.570.309,01</b>	<b>92.135.810,06</b>	<b>103.427.184,18</b>	<b>100.993.243,84</b>	<b>-2.433.940,34</b>
<b>Σύνολο Ενεργητικού</b>	<b>222.435.136,99</b>	<b>219.628.647,16</b>	<b>193.000.516,14</b>	<b>190.192.925,35</b>	<b>-2.807.590,79</b>
<b>Ίδια Κεφάλαια &amp; Υποχρεώσεις</b>					0,00
<b>Ίδια Κεφάλαια</b>					0,00
Αποτελέσματα Εις Νέον	55.788.475,09	53.725.691,45	63.892.032,69	61.829.534,64	-2.062.498,05
Ίδια κεφάλαια αποδιδόμενα στους μετόχους της Μητρικής	148.506.466,18	146.443.682,54	148.827.021,37	146.764.523,32	-2.062.498,05
Δικαιώματα Μειοψηφίας	315.870,37	297.244,80	375.455,92	356.830,35	-18.625,57
<b>Σύνολο Ιδίων Κεφαλαίων</b>	<b>148.822.336,55</b>	<b>146.740.927,34</b>	<b>149.202.477,29</b>	<b>147.121.353,67</b>	<b>-2.081.123,62</b>
<b>Μακροπρόθεσμες Υποχρεώσεις</b>					
Αναβαλλόμενες φορολογικές υποχρεώσεις	4.417.785,71	3.518.396,08	4.575.591,61	3.676.336,38	-899.255,23
<b>Σύνολο Μακροπρόθεσμων Υποχρεώσεων</b>	<b>14.286.216,92</b>	<b>13.386.827,29</b>	<b>14.676.398,64</b>	<b>13.777.143,41</b>	<b>-899.255,23</b>
<b>Βραχυπρόθεσμες Υποχρεώσεις</b>					
Προμηθευτές και λοιπές υποχρεώσεις	15.445.355,44	15.445.355,44	15.108.106,57	15.108.106,57	0,00
Λοιπές Βραχυπρόθεσμες Υποχρεώσεις	2.935.841,92	2.939.944,69	3.185.492,39	3.188.074,21	2.581,82
Βραχυπρόθεσμες Προβλέψεις	0,00	170.206,24	0,00	170.206,24	170.206,24
<b>Σύνολο Βραχυπρόθεσμων Υποχρεώσεων</b>	<b>59.326.583,52</b>	<b>59.500.892,53</b>	<b>174.309,01</b>	<b>29.294.428,27</b>	<b>172.788,06</b>
<b>Σύνολο Υποχρεώσεων</b>	<b>73.612.800,44</b>	<b>72.887.719,82</b>	<b>43.798.038,85</b>	<b>43.071.571,68</b>	<b>-726.467,17</b>
<b>Σύνολο Ιδίων Κεφαλαίων και Υποχρεώσεων</b>	<b>222.435.136,99</b>	<b>219.628.647,16</b>	<b>193.000.516,14</b>	<b>190.192.925,35</b>	<b>-2.807.590,79</b>

	Η ΕΤΑΙΡΕΙΑ					
	31/12/2004		31/3/2005			
ΕΝΕΡΓΗΤΙΚΟ	Υπόλοιπα Κονδυλίων όπως δημοσιεύτηκαν	Υπόλοιπα Αναμορφωμένων Κονδυλίων	Υπόλοιπα Κονδυλίων όπως δημοσιεύτηκαν	Υπόλοιπα Αναμορφωμένων Κονδυλίων	Διαφοροποιήσεις	
<b>Μη Κυκλοφοριακά Στοιχεία Ενεργητικού</b>						
Ενοώματα Ακινήτοποιήσεις	34.965.233,15	34.563.356,65	40.1876,50	34.603.711,81	34.240.161,99	-363.549,82
Επενδύσεις σε συνδεδεμένες επιχειρήσεις	42.305.480,34	42.245.480,34	-60.000,00	42.305.480,34	42.245.480,34	-60.000,00
	<b>80.279.423,39</b>	<b>79.817.546,89</b>	<b>-461.876,50</b>	<b>79.888.765,81</b>	<b>79.465.215,99</b>	<b>-423.549,82</b>
<b>Κυκλοφοριακά Περιουσιακά Στοιχεία</b>						
Αποθέματα	5.908.600,91	4.748.641,25	-1.159.959,66	6.651.434,15	5.492.827,99	-1.158.606,16
Πελάτες και Λοιπές Εμπορικές Απαιτήσεις	26.202.213,86	25.889.864,10	-312.349,76	23.657.404,80	23.345.562,15	-311.842,65
Λοιπές Απαιτήσεις	3.707.714,28	2.607.076,48	-1.100.637,80	7.502.609,76	6.381.398,62	-1.121.211,14
	<b>50.076.323,30</b>	<b>47.503.376,08</b>	<b>-2.572.947,22</b>	<b>55.141.281,43</b>	<b>52.549.621,48</b>	<b>-2.591.659,95</b>
<b>Σύνολο Ενεργητικού</b>	<b>130.355.746,69</b>	<b>127.320.922,97</b>	<b>-3.034.823,72</b>	<b>135.030.047,24</b>	<b>132.014.837,47</b>	<b>-3.015.209,77</b>
<b>Ίδια Κεφάλαια &amp; Υποχρεώσεις</b>						
<b>Ίδια Κεφάλαια</b>						
Αποτελέσματα Εις Νέον	13.430.198,05	11.330.743,12	-2.099.454,93	24.240.638,07	22.142.103,52	-2.098.534,55
<b>Ίδια κεφάλαια αποδιδόμενα στους μετόχους της Μητρικής Δικαιώματα Μειοψηφίας</b>	<b>91.206.145,33</b>	<b>89.106.690,40</b>	<b>-2.099.454,93</b>	<b>102.016.585,35</b>	<b>99.918.050,80</b>	<b>-2.098.534,55</b>
<b>Σύνολο Ίδιων Κεφαλαίων</b>	<b>91.206.145,33</b>	<b>89.106.690,40</b>	<b>-2.099.454,93</b>	<b>102.016.585,35</b>	<b>99.918.050,80</b>	<b>-2.098.534,55</b>
<b>Μακροπρόθεσμες Υποχρεώσεις</b>						
Αναβαλλόμενες φορολογικές υποχρεώσεις	3.842.945,13	2.871.801,54	-971.143,59	3.981.861,85	3.011.151,38	-970.710,47
<b>Σύνολο Μακροπρόθεσμων Υποχρεώσεων</b>	<b>13.760.717,02</b>	<b>12.789.573,43</b>	<b>-971.143,59</b>	<b>13.341.733,39</b>	<b>12.371.022,92</b>	<b>-970.710,47</b>
<b>Βραχυπρόθεσμες Υποχρεώσεις</b>						
Προμηθευτές και λοιπές υποχρεώσεις	12.435.989,20	12.435.989,20	0,00	12.257.032,89	12.257.540,00	507,11
Λοιπές Βραχυπρόθεσμες Υποχρεώσεις	5.930.246,21	5.930.246,21	0,00	1.425.055,19	1.442.808,53	17.753,34
Βραχυπρόθεσμες Προβλέψεις		35.774,80	35.774,80		35.774,80	35.774,80
<b>Σύνολο Βραχυπρόθεσμων Υποχρεώσεων</b>	<b>25.388.884,34</b>	<b>25.424.659,14</b>	<b>35.774,80</b>	<b>19.671.728,50</b>	<b>19.725.763,75</b>	<b>54.035,25</b>
<b>Σύνολο Υποχρεώσεων</b>	<b>39.149.601,36</b>	<b>38.214.232,57</b>	<b>-935.368,79</b>	<b>33.013.461,89</b>	<b>32.096.786,67</b>	<b>-916.675,22</b>
<b>Σύνολο Ίδιων Κεφαλαίων και Υποχρεώσεων</b>	<b>130.355.746,69</b>	<b>127.320.922,97</b>	<b>-3.034.823,72</b>	<b>135.030.047,24</b>	<b>132.014.837,47</b>	<b>-3.015.209,77</b>

	Η ΕΤΑΙΡΕΙΑ					
	30/6/2005		30/9/2005			
ΕΝΕΡΓΗΤΙΚΟ	Υπόλοιπα Κονδυλίων όπως δημοσιεύτηκαν	Υπόλοιπα Αναμορφωμένων Κονδυλίων	Υπόλοιπα Κονδυλίων όπως δημοσιεύτηκαν	Υπόλοιπα Αναμορφωμένων Κονδυλίων	Διαφοροποιήσεις	
<b>Μη Κυκλοφοριακά Στοιχεία Ενεργητικού</b>						
Ενώματες Ακινήτοποιήσεις	34.343.886,83	33.971.895,95	-371.990,88	34.433.326,66	34.059.676,21	-373.650,45
Επενδύσεις σε συνδεδεμένες επιχειρήσεις	42.305.480,34	42.245.480,34	-60.000,00	42.305.480,34	42.245.480,34	-60.000,00
	<b>79.531.117,62</b>	<b>79.099.126,74</b>	<b>-431.990,88</b>	<b>79.551.168,48</b>	<b>79.117.518,03</b>	<b>-433.650,45</b>
<b>Κυκλοφοριακά Περιουσιακά Στοιχεία</b>						
Αποθέματα	6.023.823,48	4.867.474,94	-1.156.348,54	6.591.777,73	5.435.849,18	-1.155.928,55
Πελάτες και Λοιπές Εμπορικές Απαιτήσεις	28.083.491,64	27.821.141,88	-262.349,76	28.049.450,29	27.787.100,53	-262.349,76
Λοιπές Απαιτήσεις	6.204.866,69	5.178.446,04	-1.026.420,65	6.970.738,99	5.944.456,96	-1.026.282,03
	<b>48.986.456,61</b>	<b>46.541.337,66</b>	<b>-2.445.118,95</b>	<b>50.210.013,20</b>	<b>47.765.452,86</b>	<b>-2.444.560,34</b>
<b>Σύνολο Ενεργητικού</b>	<b>128.517.574,23</b>	<b>125.640.464,40</b>	<b>-2.877.109,83</b>	<b>129.761.181,68</b>	<b>126.882.970,89</b>	<b>-2.878.210,79</b>
<b>Ίδια Κεφάλαια &amp; Υποχρεώσεις</b>						
<b>Ίδια Κεφάλαια</b>						
Αποτελέσματα Εις Νέον	16.056.952,85	14.061.953,49	-1.994.999,36	15.402.878,52	13.408.164,75	-1.994.713,77
Ίδια κεφάλαια αποδιδόμενα στους μετόχους της Μητρικής Δικαιώματα Μειοψηφίας	93.832.900,13	91.837.900,77	-1.994.999,36	93.178.825,80	91.184.112,03	-1.994.713,77
	<b>93.832.900,13</b>	<b>91.837.900,77</b>	<b>-1.994.999,36</b>	<b>93.178.825,80</b>	<b>91.184.112,03</b>	<b>-1.994.713,77</b>
<b>Μακροπρόθεσμες Υποχρεώσεις</b>						
Αναβαλλόμενες φορολογικές υποχρεώσεις	4.102.341,35	3.180.353,31	-921.988,04	4.255.650,51	3.333.796,87	-921.853,64
	<b>13.584.393,98</b>	<b>12.662.405,94</b>	<b>-921.988,04</b>	<b>13.953.975,61</b>	<b>13.032.121,97</b>	<b>-921.853,64</b>
<b>Βραχυπρόθεσμες Υποχρεώσεις</b>						
Προμηθευτές και λοιπές υποχρεώσεις	12.284.446,54	12.284.446,54	0,00	12.401.251,48	12.401.251,48	0,00
Λοιπές Βραχυπρόθεσμες Υποχρεώσεις	2.076.666,30	2.080.769,07	4.102,77	1.934.401,68	1.936.983,50	2.581,82
Βραχυπρόθεσμες Προβλέψεις		35.774,80	35.774,80		35.774,80	35.774,80
	<b>21.100.280,12</b>	<b>21.140.157,69</b>	<b>39.877,57</b>	<b>22.628.380,27</b>	<b>22.666.736,89</b>	<b>38.356,62</b>
<b>Σύνολο Βραχυπρόθεσμων Υποχρεώσεων</b>	<b>34.684.674,10</b>	<b>33.802.563,63</b>	<b>-882.110,47</b>	<b>36.582.355,88</b>	<b>35.698.858,86</b>	<b>-883.497,02</b>
<b>Σύνολο Ίδιων Κεφαλαίων και Υποχρεώσεων</b>	<b>128.517.574,23</b>	<b>125.640.464,40</b>	<b>-2.877.109,83</b>	<b>129.761.181,68</b>	<b>126.882.970,89</b>	<b>-2.878.210,79</b>

**6.26 Δεσμεύσεις**

α) Δεν υπάρχουν σημαντικές εκκρεμείς αγωγές ή διεκδικήσεις τρίτων κατά των εταιριών του Ομίλου.

β) Όπως αναφέρεται στις συμφωνίες αγοράς των θυγατρικών, ο Όμιλος δεν αναλαμβάνει, εκτός από το πλοίο και μέρος των δανείων, το ενεργητικό και παθητικό των θυγατρικών που υπήρχε κατά την ημερομηνία αγοράς. Οποιαδήποτε υποχρέωση προκύψει που αφορά στην προηγούμενη ιδιοκτησία είναι εις βάρος του πωλητή βάσει αυτών των ιδιωτικών συμφωνητικών.

**6.27 Ενδεχόμενες Απαιτήσεις – Υποχρεώσεις**

Δεν υπάρχουν σε επίπεδο Ομίλου και Εταιρίας επίδικες ή υπό διαιτησία διαφορές δικαστικών ή διαιτητικών οργάνων που να έχουν σημαντική επίπτωση στην οικονομική κατάσταση ή λειτουργία του Ομίλου. Οι ανέλεγκτες φορολογικές χρήσεις των εταιριών του Ομίλου έχουν ως εξής:

ΕΠΩΝΥΜΙΑ	ΧΩΡΑ	ΠΟΣΟΣΤΟ	ΜΕΘΟΔΟΣ ΕΝΟΠΟΙΗΣΗΣ	ΑΝΕΛΕΓΚΤΕΣ ΦΟΡΟΛΟΓΙΚΑ ΧΡΗΣΕΙΣ
Η ΚΑΘΗΜΕΡΙΝΗ Α.Ε.	ΕΛΛΑΔΑ	ΜΗΤΡΙΚΗ	ΟΛΙΚΗ	3
ΜΕΛΩΔΙΑ Α.Ε.	ΕΛΛΑΔΑ	100%	ΟΛΙΚΗ	3
Κ ΣΥΜΜΕΤΟΧΩΝ Α.Ε.	ΕΛΛΑΔΑ	100%	ΟΛΙΚΗ	2
ΑΤΕ ΕΡΓΩΝ	ΕΛΛΑΔΑ	100%	ΟΛΙΚΗ	3
ΕΝΤΥΠΕΣ ΚΑΙ ΔΙΚΤΥΑΚΕΣ ΕΚΔΟΣΕΙΣ Α.Ε. από 20/7/2005, (πρώην ΔΕΣΙΣ Α.Ε.)	ΕΛΛΑΔΑ	100%	ΟΛΙΚΗ	3
ΑΡΓΟΝΑΥΤΗΣ Ε.Ε.Π.Ν.	ΕΛΛΑΔΑ	100%	ΟΛΙΚΗ	2
ΕΞΕΡΕΥΝΗΤΗΣ – ΕΞΠΛΟΡΕΡ Α.Ε.Ε.Ε.Ε.	ΕΛΛΑΔΑ	51%	ΟΛΙΚΗ	3
MAISON ΕΚΔΟΤΙΚΗ Α.Ε.	ΕΛΛΑΔΑ	50%	ΟΛΙΚΗ	1
ΙΝΤΕΡΝΑΣΙΟΝΑΛ ΧΕΡΑΛΝΤ ΤΡΙΜΠΙΟΥΝ – ΚΑΘΗΜΕΡΙΝΗ Α.Ε.Ε.	ΕΛΛΑΔΑ	50%	ΟΛΙΚΗ	3

**6.28 Συναλλαγές με Συνδεδεμένα Μέρη**

Ακολουθεί ανάλυση των συναλλαγών με συνδεδεμένες εταιρίες του Ομίλου:

ΔΙΕΤΑΙΡΙΚΕΣ ΑΠΑΙΤΗΣΙΣ / ΥΠΟΧΡΕΩΣΙΣ 31/12/2005

31/12/2005	ΥΠΟΧΡΕΩΣΗ				ΔΙΕΤΑΙΡΙΚΕΣ ΑΠΑΙΤΗΣΙΣ				ΣΥΝΟΛΑ	
	Η ΚΑΘΗΜΕΡΙΝΗ ΑΕ	ΜΕΛΩΔΙΑ ΑΕ	Α.Τ.Ε. ΕΡΓΩΝ	ΔΕΣΙΣ ΑΕ	ΧΕΡΑΛΑΝΤ ΤΡΙΜΠΙΟΥΝ - ΚΑΘΗΜΕΡΙΝΗ ΑΕΕ	ΑΡΤΟΝΑΥΤΗΣ ΕΤΑΙΡΕΙΑ ΕΠΕΝΔΥΣΕΩΝ Π.Ν. (*)	EXPLORER S.A.	ΜΑΙΣΟΝ ΕΚΔΟΤΙΚΗ ΑΕ		Κ.ΣΥΜΜΕΤΟΧΩΝ ΑΕ
Α	Η ΚΑΘΗΜΕΡΙΝΗ ΑΕ	497.817,58	5.761.751,80	358.735,17	612.537,97	7.006.799,19	495.032,76	401.153,51	124.636,00	15.258.463,98
Π	ΜΕΛΩΔΙΑ ΑΕ			17.111,95						17.111,95
Α	Α.Τ.Ε. ΕΡΓΩΝ	7.013,92		945,57		632,25			6.668,66	15.260,40
Ι	ΔΕΣΙΣ ΑΕ									0,00
Τ	ΙΝΤΕΡΝΑΣΙΟΝΑΛ ΧΕΡΑΛΑΝΤ ΤΡΙΜΠΙΟΥΝ									
Η	- ΚΑΘΗΜΕΡΙΝΗ ΑΕΕ	47,53								47,53
Σ	ΑΡΤΟΝΑΥΤΗΣ ΕΤΑΙΡΕΙΑ ΕΠΕΝΔΥΣΕΩΝ Π.Ν.									
Η	EXPLORER S.A.									
	ΜΑΙΣΟΝ ΕΚΔΟΤΙΚΗ ΑΕ	16,52								0,00
	Κ.ΣΥΜΜΕΤΟΧΩΝ ΑΕ	100.302,46								0,00
	ΣΥΝΟΛΑ	504.895,55	5.761.751,80	376.792,69	612.537,97	7.007.431,44	495.032,76	401.153,51	131.304,66	15.391.202,84

\* Ποσό 7.000.000,00 Ευρώ αφορά μερίσματα που εγκρίθηκαν το 2005

ΔΙΕΤΑΙΡΙΚΕΣ ΑΠΑΙΤΗΣΙΣ / ΥΠΟΧΡΕΩΣΙΣ 31/12/2004

31/12/2004	ΥΠΟΧΡΕΩΣΗ				ΔΙΕΤΑΙΡΙΚΕΣ ΑΠΑΙΤΗΣΙΣ				ΣΥΝΟΛΑ	
	Η ΚΑΘΗΜΕΡΙΝΗ ΑΕ	ΜΕΛΩΔΙΑ ΑΕ	Α.Τ.Ε. ΕΡΓΩΝ	ΔΕΣΙΣ ΑΕ	ΧΕΡΑΛΑΝΤ ΤΡΙΜΠΙΟΥΝ - ΚΑΘΗΜΕΡΙΝΗ ΑΕΕ	ΑΡΤΟΝΑΥΤΗΣ ΕΤΑΙΡΕΙΑ ΕΠΕΝΔΥΣΕΩΝ Π.Ν.	EXPLORER S.A.	ΜΑΙΣΟΝ ΕΚΔΟΤΙΚΗ ΑΕ		Κ.ΣΥΜΜΕΤΟΧΩΝ ΑΕ
Α	Η ΚΑΘΗΜΕΡΙΝΗ ΑΕ	250.084,95	5.768.279,22	334.889,44	594.881,02	474.618,13		168.566,79	112.995,37	7.704.314,92
Π	ΜΕΛΩΔΙΑ ΑΕ			17.111,95						33.101,27
Α	Α.Τ.Ε. ΕΡΓΩΝ	174.107,60	15.989,32	717,31		644,56			4.077,00	179.546,47
Ι	ΔΕΣΙΣ ΑΕ									0,00
Τ	ΙΝΤΕΡΝΑΣΙΟΝΑΛ ΧΕΡΑΛΑΝΤ ΤΡΙΜΠΙΟΥΝ									
Η	- ΚΑΘΗΜΕΡΙΝΗ ΑΕΕ	47,53								47,59
Σ	ΑΡΤΟΝΑΥΤΗΣ ΕΤΑΙΡΕΙΑ ΕΠΕΝΔΥΣΕΩΝ Π.Ν.									
Η	EXPLORER S.A.	5.044.233,06					0,06			
	ΜΑΙΣΟΝ ΕΚΔΟΤΙΚΗ ΑΕ	148.255,83								5.044.233,06
	Κ.ΣΥΜΜΕΤΟΧΩΝ ΑΕ	131.462,09								148.255,83
	ΣΥΝΟΛΑ	5.498.056,58	5.784.268,54	352.718,70	594.881,02	644,56	474.618,19	168.566,79	117.072,37	13.240.977,75

ΔΙΕΤΑΙΡΙΚΕΣ ΠΩΛΗΣΕΙΣ / ΑΓΟΡΕΣ 31/12/2005										
ΑΓΟΡΑΣΤΗΣ										
31/12/2005	Η ΚΑΘΗΜΕΡΙΝΗ ΑΕ	ΜΕΛΩΔΙΑ ΑΕ	Α.Τ.Ε. ΕΡΓΩΝ	ΔΕΣΙΣ ΑΕ	ΙΝΤΕΡΝΑΣΙΟΝΑΛ ΧΕΡΑΛΑΝΤ ΤΡΙΜΠΙΟΥΝ - ΚΑΘΗΜΕΡΙΝΗ ΑΕΕ	ΑΡΤΟΝΑΥΤΗΣ ΕΤΑΙΡΕΙΑ ΕΠΙΕΝΔΥΣΕΩΝ Π.Ι.Ν.	EXPLORER S.A.	ΜΑΙΣΟΝ ΕΚΔΟΤΙΚΗ ΑΕ	Κ.ΣΥΜΜΕΤΟΧΩΝ ΑΕ	ΣΥΝΟΛΑ
Π	Η ΚΑΘΗΜΕΡΙΝΗ ΑΕ	122.806,25	12.010,84	936,91	1.072.063,65	5.744,90	182.064,66	932.333,97	6.011,98	2.333.973,16
Ω	ΜΕΛΩΔΙΑ ΑΕ	6.979,89								6.979,89
Λ	Α.Τ.Ε. ΕΡΓΩΝ	366.375,10		3.753,16		2.509,80			2.509,80	397.427,59
Α	ΔΕΣΙΣ ΑΕ	873.136,35								873.136,35
Η	ΙΝΤΕΡΝΑΣΙΟΝΑΛ ΧΕΡΑΛΑΝΤ ΤΡΙΜΠΙΟΥΝ									
Τ	Η ΚΑΘΗΜΕΡΙΝΗ ΑΕΕ	41.925,57								41.925,57
Η	ΑΡΤΟΝΑΥΤΗΣ ΕΤΑΙΡΕΙΑ ΕΠΙΕΝΔΥΣΕΩΝ Π.Ι.Ν.	110.256,30								110.256,30
Σ	EXPLORER S.A.	435.360,61								435.360,61
	ΜΑΙΣΟΝ ΕΚΔΟΤΙΚΗ ΑΕ	458.100,24								458.100,24
	Κ.ΣΥΜΜΕΤΟΧΩΝ ΑΕ									0,00
	<b>ΣΥΝΟΛΑ</b>	<b>2.292.134,06</b>	<b>12.010,84</b>	<b>4.690,07</b>	<b>1.072.063,65</b>	<b>8.254,70</b>	<b>182.064,66</b>	<b>932.333,97</b>	<b>8.521,78</b>	<b>4.657.159,71</b>

ΔΙΕΤΑΙΡΙΚΕΣ ΠΩΛΗΣΕΙΣ / ΑΓΟΡΕΣ 31/12/2004										
ΑΓΟΡΑΣΤΗΣ										
31/12/2004	Η ΚΑΘΗΜΕΡΙΝΗ ΑΕ	ΜΕΛΩΔΙΑ ΑΕ	Α.Τ.Ε. ΕΡΓΩΝ	ΔΕΣΙΣ ΑΕ	ΙΝΤΕΡΝΑΣΙΟΝΑΛ ΧΕΡΑΛΑΝΤ ΤΡΙΜΠΙΟΥΝ - ΚΑΘΗΜΕΡΙΝΗ ΑΕΕ	ΑΡΤΟΝΑΥΤΗΣ ΕΤΑΙΡΕΙΑ ΕΠΙΕΝΔΥΣΕΩΝ Π.Ι.Ν.	EXPLORER S.A.	ΜΑΙΣΟΝ ΕΚΔΟΤΙΚΗ ΑΕ	Κ.ΣΥΜΜΕΤΟΧΩΝ ΑΕ	ΣΥΝΟΛΑ
Π	Η ΚΑΘΗΜΕΡΙΝΗ ΑΕ	132.586,05	12.016,06	1.076,92	1.083.453,90	82,06	248.728,00	1.710.399,75	446.364,22	3.634.706,96
Ω	ΜΕΛΩΔΙΑ ΑΕ	3.741,95							60,96	3.802,91
Λ	Α.Τ.Ε. ΕΡΓΩΝ	365.223,61		3.672,79		2.455,50			2.455,50	395.609,30
Α	ΔΕΣΙΣ ΑΕ	715.366,89								715.366,89
Η	ΙΝΤΕΡΝΑΣΙΟΝΑΛ ΧΕΡΑΛΑΝΤ ΤΡΙΜΠΙΟΥΝ									
Τ	Η ΚΑΘΗΜΕΡΙΝΗ ΑΕΕ	38.450,51								38.490,82
Η	ΑΡΤΟΝΑΥΤΗΣ ΕΤΑΙΡΕΙΑ ΕΠΙΕΝΔΥΣΕΩΝ Π.Ι.Ν.	612.986,44								612.986,44
Σ	EXPLORER S.A.	1.083.335,20			8.615,20	1.713,48				1.083.335,20
	ΜΑΙΣΟΝ ΕΚΔΟΤΙΚΗ ΑΕ									
	Κ.ΣΥΜΜΕΤΟΧΩΝ ΑΕ	770,00								770,00
	<b>ΣΥΝΟΛΑ</b>	<b>2.819.104,60</b>	<b>12.016,06</b>	<b>4.749,71</b>	<b>1.092.069,10</b>	<b>4.251,04</b>	<b>250.057,48</b>	<b>1.710.399,75</b>	<b>448.880,68</b>	<b>6.496.726,65</b>

ΔΙΕΤΑΙΡΙΚΕΣ ΑΠΑΙΤΗΣΕΙΣ / ΥΠΟΧΡΕΩΣΕΙΣ 31/12/2005  
ΜΕ ΛΟΙΠΕΣ ΕΠΙΧΕΙΡΗΣΕΙΣ

31/12/2005	Η ΚΑΘΗΜΕΡΙΝΗ ΑΕ	ΤΗΛΕΤΥΠΟΣ	ΑΠΟΣΤΟΛΗ	ΥΠΟΧΡΕΩΣΗ		ΕΥΡΩΠΗ	CITY SERVERS Α.Ε.	ΚΟΙΝ. INTER. NEWS ALLIANCE "ΙΝΑ"	ΣΥΝΟΛΑ
				ΚΑΤΑΣΤ. ΤΥΠΟΥ ΣΤΟ ΔΙΕΘΝ. ΑΕΡ. Α.Ε.	ΑΡΚΤΟΣ ΕΚΔΟΤΙΚΗ Ε.Π.Ε.				
Α	Η ΚΑΘΗΜΕΡΙΝΗ ΑΕ	0,00	-360,24	-26.075,53	0,00	840.062,40	171.307,59	0,00	716.645,59
Π	ΤΗΛΕΤΥΠΟΣ	0,00							0,00
Α	ΑΠΟΣΤΟΛΗ	0,00							0,00
Ι	ΚΑΤΑΣΤ. ΤΥΠΟΥ	0,00							0,00
Τ	ΣΤΟ ΔΙΕΘΝ. ΑΕΡ. Α.Ε.	0,00							0,00
Η	Ε-ONE Α.Ε.	0,00							0,00
Σ	ΑΡΚΤΟΣ	0,00							0,00
Η	ΕΚΔΟΤΙΚΗ Ε.Π.Ε.	0,00							0,00
Η	ΕΥΡΩΠΗ	0,00							0,00
	CITY SERVERS Α.Ε.	0,00							0,00
	ΚΟΙΝ. INTER. NEWS ALLIANCE "ΙΝΑ"	0,00							0,00
	ΣΥΝΟΛΑ	0,00	-360,24	-26.075,53	0,00	840.062,40	171.307,59	0,00	716.645,59

ΔΙΕΤΑΙΡΙΚΕΣ ΑΠΑΙΤΗΣΕΙΣ / ΥΠΟΧΡΕΩΣΕΙΣ 31/12/2004  
ΜΕ ΛΟΙΠΕΣ ΕΠΙΧΕΙΡΗΣΕΙΣ

31/12/2004	Η ΚΑΘΗΜΕΡΙΝΗ ΑΕ	ΤΗΛΕΤΥΠΟΣ	ΑΠΟΣΤΟΛΗ	ΥΠΟΧΡΕΩΣΗ		ΕΥΡΩΠΗ	CITY SERVERS Α.Ε.	ΚΟΙΝ. INTER. NEWS ALLIANCE "ΙΝΑ"	ΣΥΝΟΛΑ
				ΚΑΤΑΣΤ. ΤΥΠΟΥ ΣΤΟ ΔΙΕΘΝ. ΑΕΡ. Α.Ε.	ΑΡΚΤΟΣ ΕΚΔΟΤΙΚΗ Ε.Π.Ε.				
Α	Η ΚΑΘΗΜΕΡΙΝΗ ΑΕ	102,66	-210,07	-19.404,82	0,00	1.201.108,43	399.952,77	0,00	2.121.600,37
Π	ΤΗΛΕΤΥΠΟΣ	102,66							102,66
Α	ΑΠΟΣΤΟΛΗ	758,27							758,27
Ι	ΚΑΤΑΣΤ. ΤΥΠΟΥ	-135.149,29							-135.149,29
Τ	ΣΤΟ ΔΙΕΘΝ. ΑΕΡ. Α.Ε.	0,00							0,00
Η	Ε-ONE Α.Ε.	0,00							0,00
Σ	ΑΡΚΤΟΣ	10.284,69							10.284,69
Η	ΕΚΔΟΤΙΚΗ Ε.Π.Ε.	-84.369,59							0,00
	ΕΥΡΩΠΗ	-84.369,59							-84.369,59
	CITY SERVERS Α.Ε.	-208.373,26							0,00
	ΚΟΙΝ. INTER. NEWS ALLIANCE "ΙΝΑ"	0,00							0,00
	ΣΥΝΟΛΑ	-208.373,26	-210,07	-19.404,82	0,00	1.201.108,43	399.952,77	0,00	1.913.227,11

**ΔΙΕΤΑΙΡΙΚΕΣ ΠΩΛΗΣΕΙΣ / ΑΓΟΡΕΣ 31/12/2005  
ΜΕ ΛΟΙΠΕΣ ΕΠΙΧΕΙΡΗΣΕΙΣ**
**ΑΓΟΡΑΣΤΗΣ**

31/12/2005	Η ΚΑΘΗΜΕΡΙΝΗ ΑΕ	ΤΗΛΕΤΥΠΟΣ	ΑΠΟΣΤΟΛΗ	ΚΑΤΑΣΤ. ΤΥΠΟΥ ΣΤΟ ΔΙΕΘΝ. ΑΕΡ. Α.Ε.	Ε-ΟΝΕ Α.Ε.	ΑΡΚΤΟΣ ΕΚΔΟΤΙΚΗ Ε.Π.Ε.	ΕΥΡΩΠΗ	CITY SERVERS Α.Ε.	ΚΟΙΝ. INTER. NEWS ALLIANCE "ΙΝΑ"	ΣΥΝΟΛΑ
Π	Η ΚΑΘΗΜΕΡΙΝΗ ΑΕ	1.033,80	468.779,81	0,00	0,00	6,00	6.487.725,77	0,00	0,00	6.957.545,38
Ω	ΤΗΛΕΤΥΠΟΣ	822,00								822,00
Λ	ΑΠΟΣΤΟΛΗ	535,50								535,50
Η	ΚΑΤΑΣΤ. ΤΥΠΟΥ	315,08								315,08
Τ	ΣΤΟ ΔΙΕΘΝ. ΑΕΡ. Α.Ε.	1.115,92								1.115,92
Η	Ε-ΟΝΕ Α.Ε.									
Σ	ΑΡΚΤΟΣ	28,73								28,73
	ΕΚΔΟΤΙΚΗ Ε.Π.Ε.									
	ΕΥΡΩΠΗ	0,00								0,00
	CITY SERVERS Α.Ε.	0,00								0,00
	ΚΟΙΝ. INTER. NEWS ALLIANCE "ΙΝΑ"	0,00								0,00
	ΣΥΝΟΛΑ	2.817,23	468.779,81	0,00	0,00	6,00	6.487.725,77	0,00	0,00	6.960.362,61

**ΔΙΕΤΑΙΡΙΚΕΣ ΠΩΛΗΣΕΙΣ / ΑΓΟΡΕΣ 31/12/2004**
**ΜΕ ΛΟΙΠΕΣ ΕΠΙΧΕΙΡΗΣΕΙΣ**
**ΑΓΟΡΑΣΤΗΣ**

31/12/2004	Η ΚΑΘΗΜΕΡΙΝΗ ΑΕ	ΤΗΛΕΤΥΠΟΣ	ΑΠΟΣΤΟΛΗ	ΚΑΤΑΣΤ. ΤΥΠΟΥ ΣΤΟ ΔΙΕΘΝ. ΑΕΡ. Α.Ε.	Ε-ΟΝΕ Α.Ε.	ΑΡΚΤΟΣ ΕΚΔΟΤΙΚΗ Ε.Π.Ε.	ΕΥΡΩΠΗ	CITY SERVERS Α.Ε.	ΚΟΙΝ. INTER. NEWS ALLIANCE "ΙΝΑ"	ΣΥΝΟΛΑ
Π	Η ΚΑΘΗΜΕΡΙΝΗ ΑΕ	348,11	429.691,90	0,00	50.000,00	6.540,00	6.288.489,42	0,00	0,00	6.775.069,43
Ω	ΤΗΛΕΤΥΠΟΣ	14.466,00								14.466,00
Λ	ΑΠΟΣΤΟΛΗ	535,50								535,50
Η	ΚΑΤΑΣΤ. ΤΥΠΟΥ	147.946,58								147.946,58
Τ	ΣΤΟ ΔΙΕΘΝ. ΑΕΡ. Α.Ε.	10.036,69								10.036,69
Η	Ε-ΟΝΕ Α.Ε.									
Η	ΑΡΚΤΟΣ	8.618,78								8.618,78
Σ	ΕΚΔΟΤΙΚΗ Ε.Π.Ε.									
	ΕΥΡΩΠΗ	0,00								0,00
	CITY SERVERS Α.Ε.	0,00								0,00
	ΚΟΙΝ. INTER. NEWS ALLIANCE "ΙΝΑ"	0,00								0,00
	ΣΥΝΟΛΑ	181.603,55	429.691,90	0,00	50.000,00	6.540,00	6.288.489,42	0,00	0,00	6.956.672,98



Οι παροχές προς τη Διοίκηση σε επίπεδο Ομίλου και Εταιρίας αναλύονται ως ακολούθως:

	Ο ΟΜΙΛΟΣ		Η ΕΤΑΙΡΕΙΑ	
	1/1-31/12/2005	1/1-31/12/2004	1/1-31/12/2005	1/1-31/12/2004
Μισθοί & άλλες βραχυπρόθεσμες εργασιακές παροχές	402.435,28	424.048,06	402.435,28	424.048,06
<b>Σύνολο</b>	<b>402.435,28</b>	<b>424.048,06</b>	<b>402.435,28</b>	<b>424.048,06</b>

Το σύνολο του κόστους μισθοδοσίας σε επίπεδο Ομίλου και Εταιρίας αναλύεται ως ακολούθως:

	Ο ΟΜΙΛΟΣ		Η ΕΤΑΙΡΕΙΑ	
	1/1-31/12/2005	1/1-31/12/2004	1/1-31/12/2005	1/1-31/12/2004
Μισθοί & Ημερομίσθια	15 475 259,34	16 517 136,09	11 594 065,70	10 521 488,99
Εργοδοτικές εισφορές	1 231 828,77	1 340 322,60	696 400,13	694 135,63
Πρόβλεψη αποζημίωσης προσωπικού	653 621,11	602 699,83	565 243,33	529 890,32
Λοιπά έξοδα προσωπικού	26 773,40	20 777,95	25 123,40	18 816,90
<b>Σύνολο Μισθοδοσίας</b>	<b>17 387 482,62</b>	<b>18 480 936,47</b>	<b>12 880 832,56</b>	<b>11 764 331,84</b>

#### 6.29 Διακοπτόμενες Δραστηριότητες

Εντός του Ιανουαρίου 2005 δύο θυγατρικές εταιρίες της εταιρίας «ΑΡΓΟΝΑΥΤΗΣ ΕΕΠΝ» προέβησαν στην πώληση των πλοίων «Νήσος Χριστιανά» και «Νήσος Νηρηίς», ενώ τον Ιούλιο του 2005 στην πώληση του πλοίου «Νήσος Θηρασιά». Οι παραπάνω διακοπτόμενες δραστηριότητες απεικονίζονται στην κατάσταση των Αποτελεσμάτων Χρήσης του 2005.

Στον πίνακα που ακολουθεί αναφέρεται αναλυτικά το αποτέλεσμα που προέκυψε από την πώληση κατά πλοίο:

Πλοίο	Έσοδα πωλήσεων	Καθαρή αξία βιβλίων	Συναλλαγματικές διαφορές	Μικτός κέρδος πώλησης	Έξοδα πώλησης	Ζημία πώλησης
m.t. "Νήσος Χριστιανά"	31.050.300	30.449.250	(584.369)	16.681	(710.507)	(693.826)
m.t. "Νήσος Νηρηίς"	40.106.531	38.237.357	(1.706.072)	163.102	(943.142)	(780.040)
m.t. "Νήσος Θηρασιά"	39.888.995	37.869.668	(665.914)	1.353.413	(1.338.732)	14.681
	111.045.826	106.556.275	(2.956.355)	1.533.196	(2.992.381)	(1.459.185)

Σύμφωνα με το Δ.Λ.Π. 16 το αναπόσβεστο υπόλοιπο του αποθεματικού αναπροσαρμογής της αξίας των πλοίων που πωλήθηκαν, ύψους € 37.380.679, πιστώθηκε απευθείας στα αποτελέσματα εις νέο.

**Η ΚΑΘΗΜΕΡΙΝΗ Α.Ε. ΕΚΔΟΣΗ ΕΝΤΥΠΩΝ – ΜΕΣΑ ΜΑΖΙΚΗΣ ΕΠΙΚΟΙΝΩΝΙΑΣ**

ΑΡ. ΜΗΤΡΩΟΥ Α.Ε. 18435/06/Β/88/26

**ΣΥΝΟΠΤΙΚΑ ΟΙΚΟΝΟΜΙΚΑ ΣΤΟΙΧΕΙΑ ΚΑΙ ΠΛΗΡΟΦΟΡΙΕΣ ΤΗΣ ΧΡΗΣΗΣ ΑΠΟ 1/1/2005 ΜΕΧΡΙ 31/12/2005**

Τα παρακάτω στοιχεία και πληροφορίες στοχεύουν σε μια γενική ενημέρωση για την οικονομική κατάσταση και τα αποτελέσματα της Α.Ε. Η Καθημερινή, Ο οργανισμός που επιζητά να ανιχνύσει ολοκληρωμένα όλα τα οικονομικά θέματα και των αποτελεσμάτων της, πρέπει να εξοφλείται, πρόσβαση στις ετήσιες οικονομικές καταστάσεις που προβλέπουν τα Διεθνή Λογιστικά Πρότυπα, καθώς και η έκδοση ελέγχου του ορκωτού ελεγκτή λογιστή. Ενδεικτικά μπορεί να αναφερθεί ότι διεύθυνση Διοικητικού της, όπου αναφέρονται τα εν λόγω στοιχεία.

Αρμόδιος	Πρόεδρος
Επικεφαλής Διοίκησης	Διευθύνων Σύμβουλος
Επικεφαλής Διοίκησης	Αντιπρόεδρος
Επικεφαλής Διοίκησης	Αντιπρόεδρος
Επικεφαλής Διοίκησης	Μέλος
Επικεφαλής Διοίκησης	Μέλος
Επικεφαλής Διοίκησης	Μέλος
Επικεφαλής Διοίκησης	Μέλος
Επικεφαλής Διοίκησης	Μέλος
Επικεφαλής Διοίκησης	Μέλος
Επικεφαλής Διοίκησης	Μέλος

**ΣΤΟΙΧΕΙΑ ΙΣΟΛΟΓΙΣΜΟΥ (Ποσό σε ευρώ)**

ΕΠΕΞΗΓΗΣΗ	31-12-2005	31-12-2004	31-12-2003
<b>ΕΠΕΞΗΓΗΣΗ</b>			
Πόλο Στοιχείο Ενεργητικού	90.229.745,24	176.939.898,65	79.817.546,89
Ακίνητα	5.925.769,07	5.915.152,70	4.748.641,25
Απαιτήσεις από Πελάτες	32.662.398,14	30.996.600,67	25.896.864,10
Λογαριασμοί Ενεργητικού	63.097.627,37	14.807.539,70	16.864.870,73
Μείζον φέρμα	191.915.536,92	227.950.196,72	127.320.922,97
<b>ΠΑΘΗΤΙΚΟ</b>			
Μικροπρόθεσμες Υποχρεώσεις	13.575.555,93	40.366.881,18	12.789.573,43
Βραχυπρόθεσμες Τραπεζικές Υποχρεώσεις	8.528.779,34	37.145.444,32	6.056.308,55
Λοιπές Βραχυπρόθεσμες Υποχρεώσεις	20.063.507,42	19.474.131,55	19.366.350,59
Σύνολο Υποχρεώσεων (α)	42.167.842,69	96.996.457,05	38.211.232,57
Μεσοπρόθεσμο Κεφάλαιο	10.200.000,00	10.200.000,00	10.200.000,00
Λοιπά στοιχεία Κεφαλαίων	139.273.503,22	120.489.218,37	78.996.590,40
Σύνολο Καθαφής Θέσης Μετόχων Εταιρείας (β)	149.473.503,22	130.689.218,37	89.196.590,40
Διακρίματα Μετοχίων (γ)	274.521,30	0,00	0,00
Σύνολο Καθαφής Θέσης (δ) = (β) + (γ)	149.747.684,13	130.693.738,67	89.196.590,40
Σύνολο Παθητικού (ε) = (α) + (δ)	191.915.536,92	227.950.196,72	127.320.922,97

**ΣΤΟΙΧΕΙΑ ΚΑΤΑΣΤΑΣΗΣ ΑΠΟΤΕΛΕΣΜΑΤΩΝ (Ποσό σε ευρώ)**

	1.1-31.12.2005	1.1-31.12.2004	1.1-31.12.2003
<b>Ο ΟΜΙΛΟΣ</b>			
Σύνολο Κύκλου Εργασιών	89.053.380,83	96.214.916,49	62.237.509,02
Μικτά Κέρδη / (Ζημιές)	24.512.658,06	30.872.040,03	15.514.341,12
Κέρδη / (Ζημιές) προ φόρων, χρηματοδοτικών, επενδυτικών αποτελεσμάτων και αποβλαβών	8.727.005,21	20.882.350,61	550.261,64
Κέρδη / (Ζημιές) προ φόρων, χρηματοδοτικών και επενδυτικών αποτελεσμάτων	3.242.862,67	12.733.043,70	-1.430.938,01
Κέρδη / (Ζημιές) προ φόρων συνόλου	4.354.495,43	10.442.039,60	1.571.070,01
Μείζον φέρμα	-542.687,39	-94.753,98	1.952.216,90
Κέρδη / (Ζημιές) μετά από φόρους συνόλου	3.811.808,04	10.347.277,02	1.669.286,51
Καταμένοντα σε:			
Μετόχους Εταιρείας	3.797.138,43	10.410.395,39	1.669.286,51
Διακρίματα μετοχίων	74.669,61	-63.118,37	0,00
Προτιμολοβόμενα μερίσματα ανά μετοχή (σε ευρώ)	0,22	0,61	0,00
Προτιμολοβόμενα μερίσματα ανά μετοχή (σε ευρώ)	0,55	0,20	0,55

**ΣΤΟΙΧΕΙΑ ΚΑΤΑΣΤΑΣΗΣ ΤΑΜΕΙΑΚΩΝ ΡΟΩΝ (Ποσό σε ευρώ)**

	31-12-2005	31-12-2004	31-12-2003
<b>Ο ΟΜΙΛΟΣ</b>			
Λειτουργικές δραστηριότητες	4.354.495,43	10.442.039,60	17.644.936,25
Κέρδη προ φόρων	5.484.142,34	8.149.305,91	2.355.439,40
Πλεον/μειον προσαρμογές για:	1.277.310,37	1.200.365,22	875.205,67
Προβλεπόμενες	4.866.389,74	-146.653,32	-393,16
Συνολολεγειογραφικές διαφορές	-807.592,43	-4.376.302,23	-381.284,15
Αποτελέσματα έσοδα, έσοδα, κέρδη & ζημιές	-1.111.632,56	2.272.735,20	-17.461.809,99
Χρηματοική τρέκα και συναφή έσοδα	21.409,73	-1.171.409,28	100.170,75
Μεσοπρόθεσμοι επενδυτικοί πόροι	2.666.603,68	156.699,77	2.721.519,23
Μεσοπρόθεσμοι επενδυτικοί πόροι	532.226,98	-9.571.700,92	-4.162.222,21
Μεσοπρόθεσμοι επενδυτικοί πόροι (ή/και προσαφών)	-1.184.638,79	-2.374.403,11	-334.407,11
Χρηματοική τρέκα και συναφή έσοδα καταβληθέντα	-151.797,65	-182.721,29	0,00
Καταβληθέντα φόρα	10.626.735,18	11.397.827,57	-4.173.660,86
Σύνολο λειτουργικών δραστηριοτήτων (α)	11.397.827,57	11.397.827,57	6.037.651,09
<b>Επενδυτικές δραστηριότητες</b>			
Αποκτηση θυγατρικών, ονύγων, κοινοπραξιών και λοιπών επενδύσεων	0,00	-1.784.093,40	0,00
Αποκτηση ενσώματων και άυλων παθών στοιχείων	-1.874.484,69	-1.456.927,46	-1.346.577,97
Επένδυση σε μετοχές και άλλα χρηματοδοτικά στοιχεία	106.062.182,95	1.825.360,64	24.093,51
Επένδυση σε μετοχές και άλλα χρηματοδοτικά στοιχεία	1.682,26	-4.880,04	13.444,21
Τόκοι εισπραχθέντα	2.287.784,08	112.692,77	60.606,13
Μεσοπρόθεσμοι επενδυτικοί πόροι	0,00	4.189,80	3.225.009,80
Σύνολο επενδυτικών δραστηριοτήτων (β)	108.473.769,20	-1.258.175,65	9.236.690,65
<b>Χρηματοδοτικές δραστηριότητες</b>			
Επενδύσεις από ευθύνη μετόχων, κεφαλαίου	0,00	60.000,00	0,00
Επενδύσεις από εκδόσεις παραχρησθέντα δάνεια	0,00	0,00	0,00
Επενδύσεις από εκδόσεις παραχρησθέντα δάνεια	-949.777,31	-218.892,20	-349.777,31
Επενδύσεις από εκδόσεις παραχρησθέντα δάνεια (εκτός δανείων)	-60.333.388,52	-430.892,68	-370.380,66
Επενδύσεις από χρημ. μεσοπρόθεσμες (υποβλ. σελ. 3)	-9.418.759,64	-3.619.615,75	-9.341.759,64
Μείζον φέρμα	0,00	1.497.300,87	1.497.300,87
Πόλοτα δάνεια μετόχων	-70.669.906,97	-7.381.210,71	-9.474.637,43
Σύνολο χρηματοδοτικών δραστηριοτήτων (γ)	46.410.597,41	2.756.441,21	5.790.892,52
Καθαφής αύξηση/μείωση στα τραπεζικά διαθέσιμα και ποσών (α) + (β) + (γ)	11.573.436,28	8.814.995,07	2.824.994,82
Τραπεζικά διαθέσιμα και ποσών εναρξής περιόδου	59.984.033,69	11.573.436,28	8.556.877,34
Τραπεζικά διαθέσιμα και ποσών λήξης περιόδου	71.557.470,00	20.388.431,35	11.381.872,16

**ΣΤΟΙΧΕΙΑ ΚΑΤΑΣΤΑΣΗΣ ΜΕΤΑΒΟΛΩΝ ΚΑΘΑΡΗΣ ΘΕΣΗΣ (Ποσό σε ευρώ)**

	31-12-2005	31-12-2004	31-12-2003
<b>Ο ΟΜΙΛΟΣ</b>			
Διανεμεθέντα μερίσματα	130.963.739,67	96.874.778,05	89.106.690,40
Καθαφής θέση εναρξής χρήσεως	3.811.808,04	10.347.277,02	17.428.746,52
Κέρδη της χρήσης μετά από φόρους	-9.425.000,00	-3.645.382,93	-3.400.002,93
Διανεμεθέντα μερίσματα (κέρδη)	12.799.296,10	30.597.697,00	0,00
Επισκευή προσαρμογών στοιχείων	11.597.850,32	-3.899.468,00	0,00
Συνολολεγειογραφικές διαφορές μετατροπής ισολογισμού	0,00	2.146.126,07	0,00
Πωλητές δάνεια μετόχων	0,00	2.074.204,39	0,00
Πωλητές δάνεια μετόχων	0,00	117.553,27	0,00
Επίδοση από υπερβολικά υπηρ χρήση θύγατρικής	0,00	-648.625,20	0,00
Έσοδα πωληθέντων μετόχων	149.747.684,13	130.983.739,67	97.185.436,92
Καθαφής θέση λήξης χρήσεως	149.747.684,13	130.983.739,67	97.185.436,92
Καθαφής θέση λήξης χρήσεως	149.747.684,13	130.983.739,67	97.185.436,92

**ΠΡΟΣΘΕΤΑ ΣΤΟΙΧΕΙΑ ΚΑΙ ΠΛΗΡΟΦΟΡΙΕΣ**

1. Η λιπική εταιρεία είναι ανέλεγκτη φορολογικά για τις χρήσεις 2003 έως και 2005, ενώ για τις ενοποιημένες εταιρείες οι ανέλεγκτες χρήσεις παρουσιάζονται στον παρακάτω πίνακα.
- | ΕΠΙΧΕΙΡΗΣΙΑ                                     | ΧΩΡΑ   | ΠΟΣΟΣΤΟ | ΜΕΘΟΔΟΣ ΕΝΟΠΙΩΣΗΣ | ΑΝΕΛΕΓΚΤΕΣ ΦΟΡΟΛΟΓΙΚΑ ΧΡΗΣΕΙΣ |
|---|--------|---------|-------------------|-------------------------------|
| ΜΕΛΟΔΙΑ Α.Ε.                                    | ΕΛΛΑΔΑ | 100%    | ΟΛΙΚΗ             | 3                             |
| Κ ΣΥΜΜΕΤΟΧΩΝ Α.Ε.                               | ΕΛΛΑΔΑ | 100%    | ΟΛΙΚΗ             | 2                             |
| ΑΤΕ ΕΡΓΟΝ                                       | ΕΛΛΑΔΑ | 100%    | ΟΛΙΚΗ             | 3                             |
| ΕΝΙΣΤΕΣ & ΔΙΚΤΥΑΚΕΣ ΕΚΔΟΣΕΙΣ (Πρωίν ΔΕΣΣ Α.Ε.)  | ΕΛΛΑΔΑ | 100%    | ΟΛΙΚΗ             | 3                             |
| ΑΡΓΟΝΑΥΤΗΣ ΕΕΠΝ                                 | ΕΛΛΑΔΑ | 100%    | ΟΛΙΚΗ             | 2                             |
| ΕΞΕΡΧΩΝΤΗΣ - ΕΣΤΙΑΦΕΡ ΑΕΕΕ                      | ΕΛΛΑΔΑ | 51%     | ΟΛΙΚΗ             | 3                             |
| ΜΑΙΣΟΝ ΕΚΔΟΤΙΚΗ Α.Ε.                            | ΕΛΛΑΔΑ | 50%     | ΟΛΙΚΗ             | 1                             |
| ΙΝΤΕΡΒΙΣΙΟΝΑ ΧΕΡΑΙΝΤ ΤΡΕΠΙΟΥΝ - ΚΑΘΗΜΕΡΙΝΗ Α.Ε. | ΕΛΛΑΔΑ | 50%     | ΟΛΙΚΗ             | 3                             |
2. Τα επενδεδυμένα κεφάλαια κατά τα ΔΛΠ1, για τον όμιλο και την εταιρεία, όπως είχαν προσομοιωθεί και απεικονιστεί στις ενδιάμεσες οικονομικές καταστάσεις, έχουν μειωθεί λόγω πρόθετων προσαρμογών όπως αναλυτικά περιγράφονται στη σημείωση 6.25 των οικονομικών καταστάσεων.

3. Εντός του Ιανουαρίου 2005 δύο θυγατρικές εταιρείες της εταιρείας ΑΡΓΟΝΑΥΤΗΣ ΕΕΠΝ προσέβησαν στην πώληση των πλοίων «ΝΗΣΟΣ ΧΡΙΣΤΙΑΝΑ» και «ΝΗΡΗΣ», ενώ τον Ιούλιο του 2005 στην πώληση του πλοίου «ΦΗΡΑΣΙΑ». Σύμφωνα με το ΔΛΠ 16, το αναπόθετο υπόλοιπο του αποβλητικού ανταποσφίρι-γής της αξίας των πωληθέντων πλοίων, ύψους ευρώ 37.380.349 πιστώθηκε στα Αποσβέσιμα εφεξής.

4. Δεν υπάρχουν επένδεις ή από διαπραγμάτευσης, καθώς και αποσβέσεις διαπραγματευμένων ή διαπραγματευόμενων που ενδέχεται να έχουν σημαντική επίπτωση στην οικονομική κατάσταση ή λειτουργία της:

5. Δεν υπάρχουν εμπόδια βάση στα περιουσιακά στοιχεία του ομίλου.

6. Ο αριθμός αναχρηματοδοτούμενων προσαρμοστών την 31.12.2005 ήταν: Εταιρεία ετήσια 483, Όμιλος ετήσια 544.

7. Ο κύκλος εργασιών του ομίλου ευρώ 83.053.380,85 αναλύεται ανά κατηγορία οικονομικής δραστηριότητας (ΣΤΑΚΟΔ 91) ως εξής:

- 221.1: ευρώ 770.459,11, 221.2: ευρώ 47.967.778,69, 221.3: ευρώ 3.446.789,14, 221.4: ευρώ 3.653,96, 222.1: ευρώ 16.941.521,20, 515.6: ευρώ 388.715,88, 515.7: ευρώ 382.782,56, 524.7: ευρώ 1.020.702,88, 542.0: ευρώ 345.831,49, 702.0: ευρώ 239.220,98, 922.1: ευρώ 3.354.306,79, 611.0: ευρώ 8.291.538,53

- ενώ ο κύκλος εργασιών της εταιρείας ευρώ 86.619.996,45 αναλύεται ανά κατηγορία οικονομικής δραστηριότητας (ΣΤΑΚΟΔ 91) ως εξής: 524.7: ευρώ 1.026.870,39, 221.2: ευρώ 46.518.234,90, 222.1: ευρώ 18.494.326,27, 515.7: ευρώ 377.619,23, 515.6: ευρώ 222.945,66.

8. Τα ποσά των πωληθέντων και αγορών της εταιρείας προς και από συνδεδεμένες εταιρείες συμπεριλαμβάνονται από την έναρξη της διαχειριστικής χρήσεως ανέρχονται στο ποσό των ευρώ 2.333.973,16 και ευρώ 2.282.134,06 αντίστοιχα. Τα υπόλοιπα των απαιτήσεων της εταιρείας με τις συνδεδεμένες εταιρείες την 31-12-2006 ανέρχονται σε ευρώ 15.258.483,98 ενώ των υποχρεώσεων σε ευρώ 100.302,46.

Περίοδος: 20-09-2006

Ο ΔΙΕΥΘΥΝΤΗΣ ΟΙΚΟΝΟΜΙΚΩΝ ΥΠΗΡΕΣΙΩΝ  
ΧΡΗΣΤΟΣ Ν. ΑΓΡΑΦΟΠΙΔΗΣ  
Α.Δ.Τ. Σ 579465

Ο ΠΡΟΕΔΡΟΣ ΤΟΥ Δ.Σ.  
ΑΡΙΣΤΕΙΔΗΣ Γ. ΑΛΛΗΘΥΖΟΣ  
Α.Δ.Τ. Α 049821

## Ανακοινώσεις της εταιρίας κατά το άρθρο 10 του Ν. 3401/2005

Η εταιρία κατά τη διάρκεια της χρήσης 2005, έθεσε στη διάθεση του επενδυτικού κοινού τις ακόλουθες πληροφορίες, οι οποίες βρίσκονται αναρτημένες στην ιστοσελίδα της στο Διαδικτυακό τόπο [www.kathimerini.gr](http://www.kathimerini.gr) καθώς και στην ιστοσελίδα του Χρηματιστηρίου Αθηνών [www.ase.gr](http://www.ase.gr).

### 21/12/2005

Το Διοικητικό Συμβούλιο της εταιρίας Η ΚΑΘΗΜΕΡΙΝΗ Α.Ε. διόρισε κατά τη συνεδρίαση της 20ης Δεκεμβρίου 2005 Εσωτερικό Ελεγκτή τον κ. ΓΕΩΡΓΙΟ ΜΕΓΑ σε αντικατάσταση του αποχωρούντος λόγω λύσεως της σχέσεως με την εταιρία κ. ΣΠΥΡΙΔΩΝΟΣ ΖΑΡΚΑΔΟΥΛΑ

### 28/11/2005

Η εταιρία Η ΚΑΘΗΜΕΡΙΝΗ ΑΕ ενημερώνει το επενδυτικό κοινό, ότι στη διεύθυνση διαδικτύου της εταιρίας [www.kathimerini.gr](http://www.kathimerini.gr) είναι πλέον αναρτημένες οι επαναδιατυπωμένες οικονομικές καταστάσεις για το Α΄ Τρίμηνο του 2005 που εγκρίθηκαν στις 29/9/2005 από το Δ.Σ. της εταιρίας, μετά τη διόρθωση στην παράγραφο 6.30, σελ. 48 των οικονομικών καταστάσεων του Α΄ Εξαμήνου 2005.

### 6/7/2005

**Η θυγατρική πλοιοκτήτρια εταιρία SEA PEARL ENTERPRISES Ltd της ΑΡΓΟΝΑΥΤΗΣ ΕΕΠΝ, πώλησε σήμερα και παρέδωσε το δεξαμενόπλοιο της ΘΗΡΑΣΙΑ αντί του τιμήματος δολαρίων ΗΠΑ 47.400.000.**

Σύμφωνα με την Απόφαση ΕΚ 5/204 Άρθρο 4 παρ. 1, σας γνωστοποιούμε ότι η κατά 100% θυγατρική πλοιοκτήτρια εταιρία SEA PEARL ENTERPRISES Ltd της ΑΡΓΟΝΑΥΤΗΣ ΕΕΠΝ, πώλησε σήμερα και παρέδωσε το δεξαμενόπλοιο της ΘΗΡΑΣΙΑ αντί του τιμήματος δολαρίων ΗΠΑ 47.400.000. Μετά την πώληση αυτή το οριστικό ταμειακό πλεόνασμα στην εταιρία SEA PERL ENTERPRISES Ltd ανέρχεται σε δολάρια ΗΠΑ 26.836.076. Η εταιρία ΑΡΓΟΝΑΥΤΗΣ ΕΕΠΝ ανήκει κατά 100% στην εταιρία Η ΚΑΘΗΜΕΡΙΝΗ Α.Ε.

### 3/6/2005

Η ΚΑΘΗΜΕΡΙΝΗ ΑΕ ανακοινώνει ότι η Ετήσια Τακτική Γενική Συνέλευση των Μετόχων της, στις 27/5/2005, αποφάσισε τη διανομή μερίσματος για τη χρήση 2004 ποσό 0,55 ευρώ ανά μετοχή. Δικαιούχοι του μερίσματος είναι μέτοχοι της εταιρίας μετά τη λήξη της συνεδρίασης του Χ.Α. της 27ης Μαΐου 2005. Από την 30η Μαΐου 2005 οι μετοχές διαπραγματεύονται χωρίς το δικαίωμα αυτό. Η καταβολή του μερίσματος θα αρχίσει στις 10 Ιουνίου 2005 και θα πραγματοποιηθεί μέσω του ΚΑΑ στους χειριστές (Θεματοφύλακες και Χρηματιστηριακές Εταιρίες) των δικαιούχων μετόχων, οι οποίοι (χειριστές) θα δηλώσουν στο ΚΑΑ ότι έχουν δικαίωμα είσπραξης του μερίσματος για τους πελάτες τους προκειμένου να το καταβάλλουν στους μετόχους ή να το πιστώσουν στους τραπεζικούς λογαριασμούς των μετόχων. Για τους μετόχους, για τους οποίους οι χειριστές τους δεν θα κάνουν την πιο πάνω δήλωση ή οι μετοχές τους βρίσκονται στον ειδικό λογαριασμό, η καταβολή θα γίνει από το ΚΑΑ (Πλατεία Μαυροκορδάτου & Αχαρνών 17, 104 38 Αθήνα, τηλ. 210 5214100) τις εργάσιμες μέρες και από τις 08:00 π.μ. έως 15:00 μ.μ. μέχρι 12 Σεπτεμβρίου 2005 ή με διαδικασία που θα ανακοινώσει το Αποθετήριο. Μετά την παραπάνω ημερομηνία (12-9-2005) το μέρισμα θα καταβάλλεται μόνο από τα γραφεία της εταιρίας Εθνάρχου Μακαρίου & Δημ. Φαληρέως 2, Νέο Φάληρο. Για πληροφορίες οι κ.κ. μέτοχοι μπορούν να απευθύνονται στο Τμήμα Μετόχων της εταιρίας, αρμόδια κ. Νέλλη Τσιρώνη, τηλ.: 210.48.08.201, φαξ: 210.48.08.240.

### 2/6/2005

#### **Διανομή μερίσματος για τη χρήση 2004 ποσού 0,55 ευρώ ανά μετοχή**

Η ΚΑΘΗΜΕΡΙΝΗ Α.Ε. ανακοινώνει ότι η Ετήσια Τακτική Γενική Συνέλευση των Μετόχων της, (27 Μαΐου 2005), αποφάσισε τη διανομή μερίσματος για τη χρήση 2004 ποσό 0,55 ευρώ ανά μετοχή.

Δικαιούχοι του μερίσματος είναι μέτοχοι της εταιρίας μετά τη λήξη της συνεδρίασης του Χρηματιστηρίου Αξιών Αθηνών της 27ης Μαΐου 2005. Από την 30η Μαΐου 2005 οι μετοχές διαπραγματεύονται χωρίς το δικαίωμα αυτό. Η καταβολή του μερίσματος θα αρχίσει στις 10 Ιουνίου 2005 και θα πραγματοποιηθεί μέσω του Κεντρικού Αποθετηρίου Αξιών (ΚΑΑ) στους χειριστές (Θεματοφύλακες και Χρηματιστηριακές Εταιρίες) των δικαιούχων μετόχων, οι οποίοι (χειριστές) θα δηλώσουν στο ΚΑΑ ότι έχουν δικαίωμα είσπραξης του μερίσματος για τους πελάτες τους προκειμένου να το καταβάλλουν στους μετόχους ή να το πιστώσουν στους τραπεζικούς λογαριασμούς των μετόχων.

Για τους μετόχους, για τους οποίους οι χειριστές τους δεν θα κάνουν την πιο πάνω δήλωση ή οι μετοχές τους βρίσκονται στον ειδικό λογαριασμό, η καταβολή θα γίνει από το Κεντρικό Αποθετήριο Αξιών (Πλατεία Μαυροκορδάτου & Αχαρνών 17, 104 38 Αθήνα, τηλ. 210 5214100) τις εργάσιμες μέρες και από τις 08:00 π.μ. έως 15:00 μ.μ. μέχρι 12

Σεπτεμβρίου 2005 ή με διαδικασία που θα ανακοινώσει το Αποθετήριο.

Μετά την παραπάνω ημερομηνία (12-9-2005) το μέρισμα θα καταβάλλεται μόνο από τα γραφεία της εταιρίας Εθνάρχου Μακαρίου & Δημ. Φαληρέως 2, Νέο Φάληρο. Για πληροφορίες οι κ.κ. μέτοχοι μπορούν να απευθύνονται στο Τμήμα Μετόχων της εταιρίας, αρμόδια κ. Νέλλη Τσιρώνη, τηλ.: 210.48.08.201, φαξ: 210.48.08.240.

### 30/5/2005

Ανακοινώνεται από την εταιρία ότι κατά τη γενική συνέλευση των μετόχων της, την 27/05/2005, αποφασίστηκε με απαρτία 78,77%, ομόφωνα και παμψηφεί, η διανομή μερίσματος 55 λεπτών του ευρώ ανά μετοχή. Δικαιούχοι του μερίσματος είναι όσοι κατείχαν μετοχές της εταιρίας μετά τη λήξη της συνεδρίασης του ΧΑ στις 27/5/2005. Ως ημερομηνία αποκοπής του δικαιώματος ορίζεται η 30/5/2005. Η διανομή του μερίσματος θα αρχίσει την 10/6/2005. Η εταιρία θα δημοσιεύσει μελλοντικά πληροφορίες σχετικά με το τρόπο καταβολής του μερίσματος.

### 30/5/2005

Ανακοινώνεται από την εταιρία ότι η ετήσια τακτική Γενική Συνέλευση των μετόχων της, η οποία πραγματοποιήθηκε σήμερα με ποσοστό απαρτίας 78,77%, έλαβε τις ακόλουθες αποφάσεις, ομόφωνα και παμψηφεί:

1. Ενέκρινε τις οικονομικές καταστάσεις της εταιρίας για την χρήση 2004 και αποφάσισε την διανομή μερίσματος 55 λεπτά του ευρώ ανά μετοχή. Δικαιούχοι του μερίσματος είναι όσοι κατείχαν μετοχές της εταιρίας μετά την λήξη της συνεδρίασης του ΧΑ στις 27 Μαΐου 2005. Ως ημερομηνία αποκοπής του δικαιώματος ορίζεται η 30η Μαΐου 2005. Η διανομή του μερίσματος θα αρχίσει την 10η Ιουνίου 2005.
2. Απήλλαξε τα μέλη του Δ.Σ. και των ελεγκτών από την ευθύνη για τα πεπραγμένα της χρήσης 2004.
3. Εξέλεξε ελεγκτές της χρήσης 2005 τους ορκωτούς ελεγκτές κυρία Αθανασία Αραμπατζή (τακτική) και κύριο Σωτήριο Κωνσταντίνου (αναπληρωματικό), αμφότεροι της εταιρίας Grant Thornton A.E. και όρισε την αμοιβή τους.
4. Ενέκρινε τις αμοιβές των μελών του Δ.Σ. για τις χρήσεις 2004 και 2005.
5. Ενέκρινε την αντικατάσταση του παραιτηθέντος μέλους του Δ.Σ. κυρίου Αντώνιου Καρακούση από τον κύριο Γεώργιο Κουμάντο και ενέκρινε τις πράξεις αυτού από την εκλογή του έως σήμερα.
6. Δεν υπήρξαν ανακοινώσεις.

### 27/5/2005

#### Διανομή μερίσματος 55 λεπτών του ευρώ ανά μετοχή

Κατά τη γενική συνέλευση των μετόχων της εταιρίας, την 27-05-2005, αποφασίστηκε με απαρτία 78,77%, ομόφωνα και παμψηφεί, η διανομή μερίσματος 55 λεπτών του ευρώ ανά μετοχή. Δικαιούχοι του μερίσματος είναι όσοι κατείχαν μετοχές της εταιρίας μετά τη λήξη της συνεδρίασης του ΧΑ στις 27 Μαΐου 2005. Ως ημερομηνία αποκοπής του δικαιώματος ορίζεται η 30η Μαΐου 2005. Η διανομή του μερίσματος θα αρχίσει την 10η Ιουνίου 2005. Η εταιρία θα δημοσιεύσει μελλοντικά πληροφορίες σχετικά με το τρόπο καταβολής του μερίσματος.

### 27/5/2005

#### Αποφάσεις Γενικής Συνέλευσης

Η ετήσια τακτική Γενική Συνέλευση των μετόχων της εταιρίας, η οποία πραγματοποιήθηκε σήμερα με ποσοστό απαρτίας 78,77%, έλαβε τις ακόλουθες αποφάσεις, ομόφωνα και παμψηφεί:

1. Ενέκρινε τις οικονομικές καταστάσεις της εταιρίας για την χρήση 2004 και αποφάσισε την διανομή μερίσματος 55 λεπτά του ευρώ ανά μετοχή. Δικαιούχοι του μερίσματος είναι όσοι κατείχαν μετοχές της εταιρίας μετά την λήξη της συνεδρίασης του ΧΑ στις 27 Μαΐου 2005. Ως ημερομηνία αποκοπής του δικαιώματος ορίζεται η 30η Μαΐου 2005. Η διανομή του μερίσματος θα αρχίσει την 10η Ιουνίου 2005.
2. Απήλλαξε τα μέλη του Διοικητικού Συμβουλίου και των ελεγκτών από την ευθύνη για τα πεπραγμένα της χρήσης 2004.
3. Εξέλεξε ελεγκτές της χρήσης 2005 τους ορκωτούς ελεγκτές κυρία Αθανασία Αραμπατζή (τακτική) και κύριο Σωτήριο Κωνσταντίνου(αναπληρωματικό), αμφότεροι της εταιρίας Grant Thornton A.E. και όρισε την αμοιβή τους.
4. Ενέκρινε τις αμοιβές των μελών του Διοικητικού Συμβουλίου για τις χρήσεις 2004 και 2005.
5. Ενέκρινε την αντικατάσταση του παραιτηθέντος μέλους του Διοικητικού Συμβουλίου κυρίου Αντώνιου Καρακούση από τον κύριο Γεώργιο Κουμάντο και ενέκρινε τις πράξεις αυτού από την εκλογή του έως σήμερα.

## ΧΩΡΟΣ ΔΙΑΔΙΚΤΥΟΥ

Η σύνταξη και η διάθεση του παρόντος Ετήσιου Δελτίου έγινε σύμφωνα με τις διατάξεις της ισχύουσας νομοθεσίας και συγκεκριμένα του Π.Δ. 348/1985 και των αποφάσεων υπ' αριθμ. 5/2004/14.11.2000 και 7/372/15.02.2006 του Δ.Σ. της Επιτροπής Κεφαλαιαγοράς. Το παρόν Ετήσιο Δελτίο τίθεται στη διάθεση των επενδυτών δωρεάν σε έντυπη μορφή στα γραφεία της εταιρίας (Εθνάρχου Μακαρίου & Δημ. Φαληρέως 2, Νέο Φάληρο), ενώ σε ηλεκτρονική μορφή στην ιστοσελίδα της εταιρίας [www.kathimerini.gr](http://www.kathimerini.gr) και στην ιστοσελίδα του Χρηματιστηρίου Αθηνών [www.ase.gr](http://www.ase.gr).

Τέλος οι ετήσιες οικονομικές καταστάσεις, τα πιστοποιητικά ελέγχου των ορκωτών ελεγκτών λογιστών και οι εκθέσεις των Διοικητικών Συμβουλίων των εταιριών που ενσωματώνονται στις ενοποιημένες οικονομικές καταστάσεις της εταιρίας έχουν δημοσιευθεί σε ηλεκτρονική μορφή στην ιστοσελίδα της εταιρίας [www.kathimerini.gr](http://www.kathimerini.gr).

## ΙΔΙΑ ΚΕΦΑΛΑΙΑ

### α) Αύξηση Μετοχικού Κεφαλαίου

Στις 11 Φεβρουαρίου 2000 ολοκληρώθηκε η αύξηση του Μετοχικού Κεφαλαίου που αποφασίσθηκε από την Έκτακτη Γενική Συνέλευση των μετόχων της 11.10.1999 ως εξής:

- Μείωση της ονομαστικής αξίας της μετοχής από δρχ. δέκα χιλιάδες (10.000) σε δρχ. διακόσιες (200). Έτσι αντικαθίστανται οι 255.000 παλαιές μετοχές με 12.750.000 νέες κοινές ονομαστικές μετοχές, αξίας δρχ. 200 η κάθε μια.
- Αύξηση του Μετοχικού Κεφαλαίου κατά ποσό δρχ. οκτακοσίων πενήντα εκατομμυρίων (850.000.000) σε μετρητά με Δημόσια Εγγραφή και Ιδιωτική Τοποθέτηση για την Εισαγωγή των μετοχών στην Κύρια Αγορά του Χρηματιστηρίου Αξιών Αθηνών εκδίδοντας 4.250.000 νέες κοινές ονομαστικές μετοχές, ονομαστικής αξίας δρχ. διακοσίων (200) που διατέθηκαν 4.050.000 μετοχές με Δημόσια Εγγραφή και 200.000 με Ιδιωτική Τοποθέτηση. Έτσι αυξήθηκε το Μετοχικό Κεφάλαιο σε δρχ. 3.400.000.000 διηρημένο σε 17.000.000 ονομαστικές μετοχές, ονομαστικής αξίας δρχ. 200 εκάστη.
- Στις 5 Νοεμβρίου 2001 ολοκληρώθηκε η μετατροπή της ονομαστικής αξίας της μετοχής και του μετοχικού κεφαλαίου της εταιρίας σε ευρώ, σύμφωνα με τον Ν. 2842/2000. Η ονομαστική τιμή της μετοχής ορίζεται σε Ευρώ 0,60 και το μετοχικό κεφάλαιο της εταιρίας σε Ευρώ 10.200.000. Η κάλυψη της απαιτούμενης αύξησης έγινε με κεφαλαιοποίηση ποσού δρχ. 75.650.000/€ 222.010,00 από τα αποθεματικά υπέρ το άρτιο.

### β) Πορεία Αυξήσεων Μετοχικού Κεφαλαίου τελευταίας πενταετίας

ΑΙΤΙΟΛΟΓΙΑ	ΑΡΙΘΜΟΣ ΜΕΤΟΧΩΝ	ΟΝΟΜΑΣΤΙΚΗ ΑΞΙΑ ΜΕΤΟΧΗΣ	ΠΟΣΟ ΑΥΞΗΣΗΣ ΜΕΤΟΧΙΚΟΥ ΚΕΦΑΛΑΙΟΥ	ΠΟΣΟ ΥΠΕΡ ΤΟ ΑΡΤΙΟ
Πριν την εισαγωγή στο Χ.Α.Α.	255.000	10.000	2.550.000.000	—
Μείωση ονομαστικής αξίας της μετοχής (Γ.Σ. 11.10.99)	12.750.000	200	—	—
Αύξηση Μετοχικού Κεφαλαίου για εισαγωγή στο Χ.Α.Α. (Γ.Σ. 11.10.99)	4.250.000	200	850.000.000	23.800.000.000
Αύξηση Μετοχικού Κεφαλαίου για μετατροπή της ονομαστικής αξίας της μετοχής σε ευρώ Ν. 2842/2000 (Γ.Σ. 5.11.01)	—	€ 0,60	75.650.000	23.724.350.000
<b>ΣΥΝΟΛΟ</b>	<b>17.000.000</b>	<b>€ 0,60</b>	<b>3.475.650.000</b>	<b>23.724.350.000</b>
<b>ΠΟΣΑ ΣΕ ΕΥΡΩ</b>		<b>€ 0,60</b>	<b>10.200.000,00</b>	<b>69.623.917,83</b>

### γ) Κάτοχοι μετοχών

- Σύμφωνα με το μετοχολόγιο της 08/5/2006 στην οικογένεια Αλαφούζου ανήκουν 12.740.760 ίδιες μετοχές επί συνόλου 17.000.000, ήτοι ποσοστό 74,94%.
- Τα μέλη του Διοικητικού Συμβουλίου κατέχουν τις μετοχές:

ΟΝΟΜΑΤΕΠΩΝΥΜΟ	ΑΡΙΘΜΟΣ ΜΕΤΟΧΩΝ
1. Αριστείδης Αλαφούζος	6.927.220
2. Γεώργιος Κουμάντος	3.000
3. Θεμιστοκλής Αλαφούζος	3.704.000
4. Μάρθα Ζώη-Δερτιλή	500
5. Βασίλειος Διαμαντόπουλος	5.500
6. Νικόλαος Ναούμης	5.000
7. Γεώργιος Κωνσταντινίδης	0
8. Χαράλαμπος Ρούσσο	0
9. Αντώνης Καρκαγιάννης	14.070
10. Γρηγόριος Τιμαγένης	1.000
<b>ΣΥΝΟΛΟ</b>	<b>10.660.290</b>

- Τα διευθυντικά στελέχη κατέχουν τις μετοχές:

ΟΝΟΜΑΤΕΠΩΝΥΜΟ	ΑΡΙΘΜΟΣ ΜΕΤΟΧΩΝ
1. Χρήστος Αγραφιώτης	6.750
2. Παναγιώτης Ροτζιώκος	0
3. Κων/νος Αγγελόπουλος	0
4. Νικόλαος Κωνσταντάρας	0
5. Νικόλαος Ξυδάκης	500
6. Κων/νος Φαφούτης	200
<b>ΣΥΝΟΛΟ</b>	<b>7.450</b>



## ΠΡΟΣΩΠΙΚΟ

Ο μέσος όρος του προσωπικού που απασχολήθηκε από την εταιρία κατά την εξεταζόμενη τριετία ανά κατηγορία, σύμφωνα με τα Προσαρτήματα των αντίστοιχων χρήσεων, παρουσιάζεται στον ακόλουθο πίνακα:

ΠΡΟΣΩΠΙΚΟ	2003	2004	2005
Τακτικό προσωπικό διάφορων ειδικοτήτων (υπάλληλοι)	410	420	432
Εποχικό προσωπικό (εργάτες, εργατοτεχνίτες)	11	3	0
Δικηγόροι	1	2	1
<b>ΣΥΝΟΛΟ</b>	<b>422</b>	<b>425</b>	<b>433</b>

Κατά την 31.12.2005, το προσωπικό της Καθημερινής ανερχόταν σε 433 άτομα, εκ των οποίων 165 απόφοιτοι Ανωτάτων Εκπαιδευτικών Ιδρυμάτων και 77 απόφοιτοι Τεχνολογικών Εκπαιδευτικών Ιδρυμάτων.

Η εξέλιξη του προσωπικού της εταιρίας – ανά τομέα απασχόλησης – κατά την τελευταία τριετία στο τέλος κάθε χρήσης, παρουσιάζεται ακολούθως:

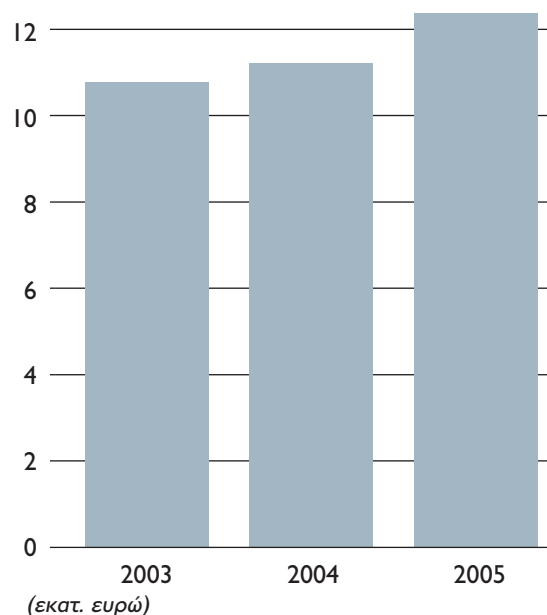
	2003	2004	2005
<b>Υπαλληλικό προσωπικό</b>			
Παραγωγή	320	325	328
Διοίκηση	45	50	54
Πωλήσεις	46	47	51
<b>Εργατικό προσωπικό</b>			
Παραγωγή	9	1	0
Λοιπές δραστηριότητες	2	2	0
<b>ΣΥΝΟΛΟ</b>	<b>422</b>	<b>425</b>	<b>433</b>

Από τα 328 άτομα που απασχολούνται στην παραγωγή, 180 είναι δημοσιογράφοι, 95 είναι προσωπικό πιστηρίου και 53 προσωπικό φωτοσύνθεσης.

Η εταιρία δίνει ιδιαίτερη έμφαση στην ανάγκη για σωστή και αποτελεσματική κατάρτιση του προσωπικού της. Στο πλαίσιο αυτό η εταιρία παρέχει στους υπαλλήλους της ευρεία ενημέρωση και εκπαίδευση σχετικά με το ευρύτερο φάσμα των λειτουργιών της, στην Ελλάδα και το εξωτερικό.

Το κόστος αμοιβών προσωπικού την τελευταία τριετία έχει ως εξής:

ΕΤΟΣ	ΠΟΣΑ
2003	10.749.759,63
2004	11.215.624,62
2005	12.366.984,80



## ΚΥΚΛΟΦΟΡΙΑ ΕΦΗΜΕΡΙΔΩΝ - ΔΙΑΦΗΜΙΣΤΙΚΑ ΕΣΟΔΑ

### • Κυκλοφορία εφημερίδων

Με υψηλό μερίδιο αγοράς παρέμεινε Η ΚΑΘΗΜΕΡΙΝΗ στον ημερήσιο πρωινό τύπο κατά το έτος 2005. Στον Κυριακάτικο τύπο διατηρεί σημαντικό μερίδιο αγοράς.

#### ΚΥΚΛΟΦΟΡΙΑ ΠΡΩΙΝΟΥ ΤΥΠΟΥ

(Μέση ημερήσια κυκλοφορία 2005)

ΕΦΗΜΕΡΙΔΑ	ΑΘΗΝΑ-ΠΕΙΡΑΙΑΣ	ΜΕΡΙΔΙΟ %	ΣΥΝΟΛΟ ΕΛΛΑΔΟΣ	ΜΕΡΙΔΙΟ %
<b>Η ΚΑΘΗΜΕΡΙΝΗ</b>	<b>20.062</b>	<b>52,36%</b>	<b>29.799</b>	<b>49,67%</b>
ΤΟ ΒΗΜΑ	7.431	19,39%	13.504	22,51%
ΡΙΖΟΣΠΑΣΤΗΣ	3.814	9,95%	7.031	11,72%
ΑΝΩ ΚΑΤΩ	3.194	8,34%	3.758	6,26%
TRAFFIC NEWS	1.713	4,47%	3.284	5,47%
Η ΑΥΓΗ	1.161	3,03%	1.624	2,71%
Η ΝΙΚΗ	482	1,26%	509	0,85%
Ο ΛΟΓΟΣ	458	1,20%	481	0,80%
<b>ΣΥΝΟΛΟ</b>	<b>38.316</b>	<b>100,00%</b>	<b>59.989</b>	<b>100,00%</b>

Πηγή Ε.Ι.Η.Ε.Α. Επεξεργασία Στοιχείων: Τμήμα Κυκλοφορίας

#### ΚΥΚΛΟΦΟΡΙΑ ΚΥΡΙΑΚΑΤΙΚΟΥ ΤΥΠΟΥ

(Μέση εβδομαδιαία κυκλοφορία 2005)

ΕΦΗΜΕΡΙΔΑ	ΑΘΗΝΑ-ΠΕΙΡΑΙΑΣ	ΜΕΡΙΔΙΟ %	ΣΥΝΟΛΟ ΕΛΛΑΔΟΣ	ΜΕΡΙΔΙΟ %
ΤΟ ΒΗΜΑ	91.982	18,31%	211.710	18,67%
ΕΛΕΥΘΕΡΟΤΥΠΙΑ	84.565	16,83%	194.491	17,15%
ΤΟ ΠΡΩΤΟ ΘΕΜΑ	84.365	16,79%	210.137	18,53%
<b>Η ΚΑΘΗΜΕΡΙΝΗ</b>	<b>68.987</b>	<b>13,73%</b>	<b>126.750</b>	<b>11,18%</b>
ΕΘΝΟΣ	63.910	12,72%	153.886	13,57%
ΤΥΠΟΣ ΤΗΣ ΚΥΡΙΑΚΗΣ	20.166	4,01%	52.044	4,59%
ΡΙΖΟΣΠΑΣΤΗΣ	12.092	2,41%	29.464	2,60%
ΛΟΙΠΕΣ ΚΥΡΙΑΚΑΤΙΚΕΣ	76.323	15,19%	155.557	13,72%
<b>ΣΥΝΟΛΟ</b>	<b>502.390</b>	<b>100,00%</b>	<b>1.134.040</b>	<b>100,00%</b>

Πηγή Ε.Ι.Η.Ε.Α. Επεξεργασία Στοιχείων: Τμήμα Κυκλοφορίας

Στον πρωινό τύπο κατέχει την πρώτη θέση σε κυκλοφορία και στα κυριακάτικα φύλλα την τέταρτη θέση σε Αθήνα – Πειραιά και πανελλαδικά.

### • Διαφημιστικά έσοδα

Η θέση που κατέχει η «ΚΑΘΗΜΕΡΙΝΗ Α.Ε.» στην αγορά από πλευράς προσέλκυσης διαφημίσεων, φαίνεται στα στοιχεία της εταιρίας μέτρησης διαφημιστικής δαπάνης 'Media Services' που αφορούν στις Κυριακάτικες εφημερίδες, όπου και κατευθύνονται κατά τεκμήριο τα περισσότερα διαφημιστικά κονδύλια. Στον πίνακα που ακολουθεί η «ΚΑΘΗΜΕΡΙΝΗ» είναι τρίτη με μερίδιο αγοράς περίπου 18,9%.

Κυριακάτικες εφημερίδες	ΠΙΝΑΚΑΣ ΔΙΑΦΗΜΙΣΤΙΚΗΣ ΔΑΠΑΝΗΣ					
	2003		2004		2005	
	Εκατ. Ευρώ	Μερίδιο %	Εκατ. Ευρώ	Μερίδιο %	Εκατ. Ευρώ	Μερίδιο %
ΕΛΕΥΘΕΡΟΤΥΠΙΑ	27,3	28,9	30,9	28,9%	28,5	24,9%
ΤΟ ΒΗΜΑ	26,1	27,7	26,9	25,1%	25,6	22,4%
<b>Η ΚΑΘΗΜΕΡΙΝΗ</b>	<b>19,3</b>	<b>20,4</b>	<b>21,6</b>	<b>20,2%</b>	<b>21,6</b>	<b>18,9%</b>
ΕΘΝΟΣ	16,6	17,6	21,4	20,0%	17,7	15,5%
ΤΟ ΘΕΜΑ					14,5	12,7%
ΕΛΕΥΘΕΡΟΣ ΤΥΠΟΣ	3,8	4,0	4,1	3,8%	4,1	3,5%
ΑΠΟΓΕΥΜΑΤΙΝΗ	1,3	1,4	2,1	2,0%	2,4	2,1%
<b>ΣΥΝΟΛΟ</b>	<b>94,4</b>	<b>100,0</b>	<b>107,0</b>	<b>100,0%</b>	<b>114,4</b>	<b>100%</b>

Σημειώνεται ότι τα στοιχεία του ανωτέρω πίνακα είναι ενδεικτικά της κατανομής της διαφημιστικής δαπάνης στα διάφορα Μέσα και τούτο διότι η Media Services δεν συνυπολογίζει μια σειρά από καταχωρήσεις που αφορούν ισολογισμούς, δημοσιεύσεις, προκηρύξεις και Μικρές Αγγελίες.

## ΣΤΟΧΟΙ - ΠΡΟΟΠΤΙΚΕΣ

Η εταιρία συνεχίζει τη σταθερή και αναπτυξιακή της πορεία θεμελιώνοντας τη θέση που κατέχει στην αγορά, από πλευράς προσέλκυσης διαφημίσεων, κυκλοφορίας και εσόδων από εκτυπώσεις τρίτων, διατηρώντας το υψηλό μερίδιο αγοράς της. Αυτό έχει επιτευχθεί, με την ανάληψη πετυχημένων επαγγελματικών συμφωνιών που ενίσχυσαν τη θέση της στο χάρτη των Μ.Μ.Ε. και πιο συγκεκριμένα στο χώρο του Τύπου.

Η αποτελεσματικότητα των επιχειρηματικών της επιλογών αποδεικνύεται έμπρακτα από τα οικονομικά στοιχεία του Α΄ τριμήνου 2006, τα οποία παρουσιάζουν θετικούς ρυθμούς σε όλους τους τομείς δραστηριότητας της εταιρίας και κυρίως στην αύξηση των πωλήσεων και των κερδών.

## ΓΕΓΟΝΟΤΑ ΜΕΤΑ ΤΗΝ ΗΜΕΡΟΜΗΝΙΑ ΤΟΥ ΙΣΟΛΟΓΙΣΜΟΥ

- Με την απόφαση με Α.Π. 8283/ΔΒΕ871/Ν. 3299/04 της 19.04.2006 του Υπουργείου Ανάπτυξης εγκρίθηκε η υπαγωγή της εταιρίας για την ενίσχυση του επιχειρηματικού σχεδίου της, με κίνητρο επιχορήγησης, συνολικής ενισχυόμενης δαπάνης ποσού € 20.195.108,46, το οποίο αναλύεται ως εξής:
  - Η ίδια συμμετοχή του φορέα της επένδυσης θα ανέλθει στο ποσό των € 5.048.777,12, ποσοστό 25% επί της συνολικής δαπάνης που θα καλυφθεί από τα φορολογηθέντα έκτακτα αποθεματικά της εταιρίας.
  - Με τραπεζικό δανεισμό € 8.078.043,38 ποσοστό 40% επί της συνολικής δαπάνης.
  - Επιχορήγηση Δημοσίου € 7.068.287,96, ποσοστό 35% επί της συνολικής δαπάνης.

Η δαπάνη της παραπάνω επένδυσης έχει ως εξής:

ΤΟΠΟΣ ΕΠΕΝΔΥΣΗΣ	ΚΟΡΩΠΙ	Ν. ΦΑΛΗΡΟ
Ανέγερση – Διαμόρφωση κτιριακών εγκαταστάσεων		
– Διαμόρφωση περιβάλλοντος χώρου	1.279.200,00	286.800,00
Αγορά καινούργιου μηχανολογικού εξοπλισμού	15.579.223,58	
Αγορά λοιπού εξοπλισμού	179.312,00	
Συστήματα αυτοματοποίησης διαδικασιών & μηχανοργάνωσης	476.448,88	2.394.124,00
Σύνολο Ενισχυόμενης Επένδυσης	17.514.184,46	2.680.924,00

- Η εταιρία απέκτησε με το υπ' αριθμ. Συμβόλαιο 21147/19.04.2006 της Συμβολαιογράφου Μαριάνθης Ασημακοπούλου – Ζερβού, οικόπεδο άρτιο και οικοδομήσιμο 850,07 τ.μ. μέσα στο εγκεκριμένο σχέδιο πόλεως του Δήμου Πειραιά και επί της οδού Φαληρέως 4. Το ακίνητο συνορεύει με την ιδιοκτησία της ΑΤΕ ΕΡΓΩΝ (100% θυγατρική της εταιρίας) η οποία έχει στην ιδιοκτησία της εφαπτόμενο κτίριο συνολικής επιφάνειας 7.520,14 τ.μ. Το συνολικό τίμημα της αγοράς ανήλθε σε € 3.600.000,00, το οποίο η εταιρία κάλυψε με διαθέσιμά της.

Πέραν των ήδη αναφερθέντων γεγονότων δεν υπάρχουν μεταγενέστερα των οικονομικών καταστάσεων γεγονότα, τα οποία να αφορούν είτε τον Όμιλο είτε την Εταιρία, στα οποία επιβάλλεται αναφορά από τα Δ.Π.Χ.Π.

## ΕΞΕΛΙΞΗ ΧΡΗΜΑΤΙΣΤΗΡΙΑΚΗΣ ΤΙΜΗΣ ΜΕΤΟΧΗΣ

ΗΜΕΡΟΜΗΝΙΑ	ΤΙΜΗ ΚΛΕΙΣΙΜΑΤΟΣ	ΜΗΝ. ΟΓΚΟΣ ΣΥΝΑΛ. (ΤΕΜΑΧΙΑ)
31/01/2005	7,16	581.743
28/02/2005	7,24	258.600
31/03/2005	6,90	101.095
28/04/2005	6,92	56.259
31/05/2005	6,90	122.626
30/06/2005	5,88	126.258
29/07/2005	6,42	98.430
31/08/2005	6,02	99.130
30/09/2005	5,92	98.350
31/10/2005	5,68	65.606
30/11/2005	6,08	166.847
30/12/2005	6,42	209.047

