



Η ΚΑΘΗΜΕΡΙΝΗ Α.Ε.

ΕΚΔΟΣΗ ΕΝΤΥΠΩΝ - ΜΕΣΑ ΜΑΖΙΚΗΣ ΕΠΙΚΟΙΝΩΝΙΑΣ

ΕΤΗΣΙΟ ΔΕΛΤΙΟ ΧΡΗΣΗΣ 2006

Η ΚΑΘΗΜΕΡΙΝΗ Α.Ε.
ΕΚΔΟΣΗ ΕΝΤΥΠΩΝ – ΜΕΣΑ ΜΑΖΙΚΗΣ ΕΠΙΚΟΙΝΩΝΙΑΣ

ΕΤΗΣΙΟ ΔΕΛΤΙΟ ΧΡΗΣΗΣ 2006

(με βάση την Απόφαση 7/372/15.02.2006 του Δ.Σ. της Επιτροπής Κεφαλαιαγοράς)



ΙΟΥΝΙΟΣ 2007

Περιεχόμενα

• Συνοπτικά Οικονομικά Μεγέθη της εταιρίας «Η ΚΑΘΗΜΕΡΙΝΗ Α.Ε.»	6
• Συνοπτικά Ενοποιημένα Οικονομικά Μεγέθη	7
• Διοίκηση – Διεύθυνση Εταιρίας	9
• Ετήσιες Οικονομικές Καταστάσεις σε Ενοποιημένη και μη βάση χρήσεως 2006	11
• Πιστοποιητικά Ελέγχου των Ορκωτών Ελεγκτών – Λογιστών επί των Ετήσιων Οικονομικών Καταστάσεων σε ενοποιημένη και μη βάση χρήσεως 2006 (ενσωματώνονται στις Ετήσιες Οικονομικές Καταστάσεις χρήσεως 2006).....	12
• Έκθεση Διοικητικού Συμβουλίου επί των Οικονομικών Καταστάσεων σε Ενοποιημένη και μη βάση χρήσεως 2006 (ενσωματώνεται στις Ετήσιες Οικονομικές Καταστάσεις χρήσεως 2006).....	13
• Έκθεση Συναλλαγών της Εταιρίας με τις Συνδεδεμένες με αυτήν Επιχειρήσεις σύμφωνα με τα οριζόμενα στο άρθρο 2, παρ. 4 του Ν. 3016/2002 (ενσωματώνεται στις Ετήσιες Οικονομικές Καταστάσεις χρήσεως 2006).....	57
• Συνοπτικά Ετήσια Στοιχεία & Πληροφορίες σε Ενοποιημένη και μη βάση χρήσεως 2006	64
• Ανακοινώσεις της εταιρίας κατά το άρθρο 10 Ν. 3401/2005.....	66
• Χώρος Διαδικτύου.....	71
• Πρόσθετο Πληροφοριακό Υλικό	
– Ίδια Κεφάλαια	
α. Αύξηση Μετοχικού Κεφαλαίου	72
β. Πορεία Αυξήσεων Μετοχικού Κεφαλαίου	72
γ. Κάτοχοι Μετοχών	73
– Προσωπικό.....	74
– Κυκλοφορία Εφημερίδων	75
– Διαφημιστικά Έσοδα	75
– Μερισματική Πολιτική	77
– Στόχοι – Προοπτικές.....	77
– Εξέλιξη Χρηματιστηριακής Τιμής Μετοχής.....	78

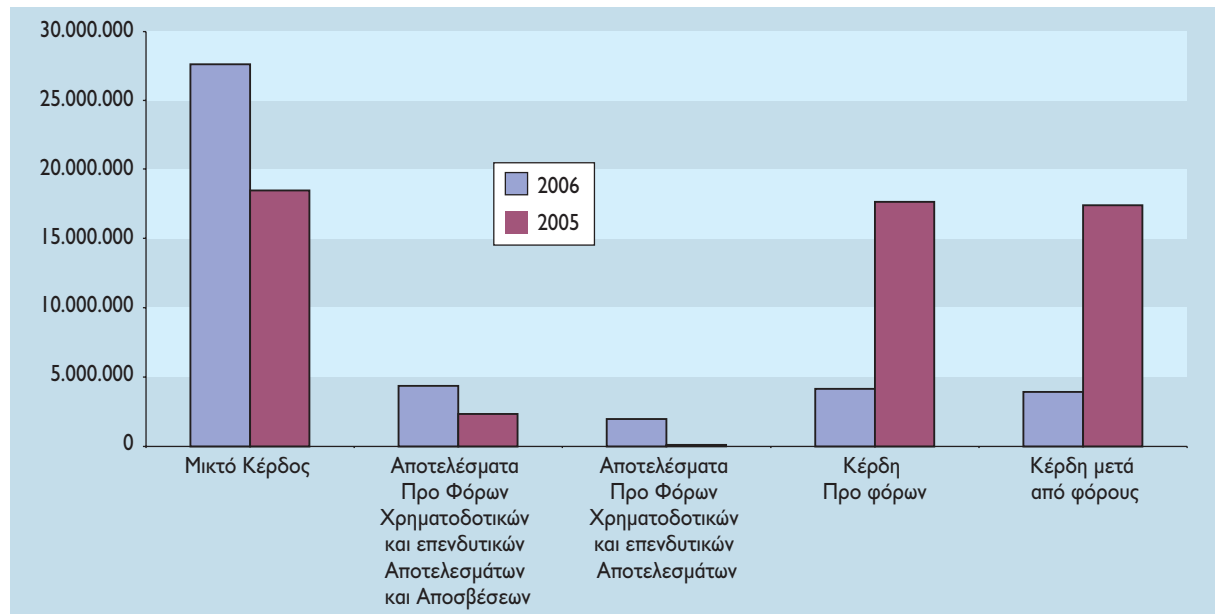
Συνοπτικά Οικονομικά Μεγέθη

ΣΤΟΙΧΕΙΑ ΑΠΟΤΕΛΕΣΜΑΤΩΝ ΤΗΣ ΕΤΑΙΡΙΑΣ «Η ΚΑΘΗΜΕΡΙΝΗ Α.Ε.»

(Ποσά σε ευρώ)

	1/1 - 31/12/2006	1/1 - 31/12/2005
Πωλήσεις	92.352.461,75	66.619.996,45
Κόστος Πωληθέντων	-64.236.340,15	-48.193.351,50
Μικτό Κέρδος	28.116.121,60	18.426.644,95
Αποτελέσματα Προ Φόρων Χρηματοδοτικών και επενδυτικών Αποτελεσμάτων και Αποσβέσεων	4.702.975,05	2.328.309,36
Αποτελέσματα Προ Φόρων Χρηματοδοτικών και επενδυτικών Αποτελεσμάτων	2.111.602,19	72.869,96
Κέρδη Προ φόρων	4.838.517,75	17.644.936,25
Κέρδη μετά από φόρους	4.452.416,38	17.428.746,52
Κέρδη ανά μετοχή που αναλογούν στους Μετόχους της Μητρικής για τη χρήση (εκφρασμένα σε €)		
Βασικά Κέρδη ανά Μετοχή	0,26	1,03

Διαγραμματική απεικόνιση αποτελεσμάτων εταιρίας για τις χρήσεις 2005 - 2006



ΣΤΟΙΧΕΙΑ ΙΣΟΛΟΓΙΣΜΟΥ ΤΗΣ ΕΤΑΙΡΙΑΣ «Η ΚΑΘΗΜΕΡΙΝΗ Α.Ε.»

(Ποσά σε ευρώ)

ΕΝΕΡΓΗΤΙΚΟ	31/12/2006	31/12/2005
Μη Κυκλοφορικά Στοιχεία Ενεργητικού	82.768.344,92	79.086.651,55
Κυκλοφορικά Περιουσιακά Στοιχεία	56.708.084,50	52.330.345,27
Σύνολο Ενεργητικού	139.476.429,42	131.416.996,82
ΙΔΙΑ ΚΕΦΑΛΑΙΑ & ΥΠΟΧΡΕΩΣΕΙΣ		
Σύνολο Ιδίων Κεφαλαίων	98.237.853,30	97.185.436,92
Σύνολο Μακροπρόθεσμων Υποχρεώσεων	18.947.641,00	12.816.994,91
Σύνολο Βραχυπρόθεσμων Υποχρεώσεων	22.290.935,12	21.414.564,99
Σύνολο Ιδίων Κεφαλαίων & Υποχρεώσεων	139.476.429,42	131.416.996,82

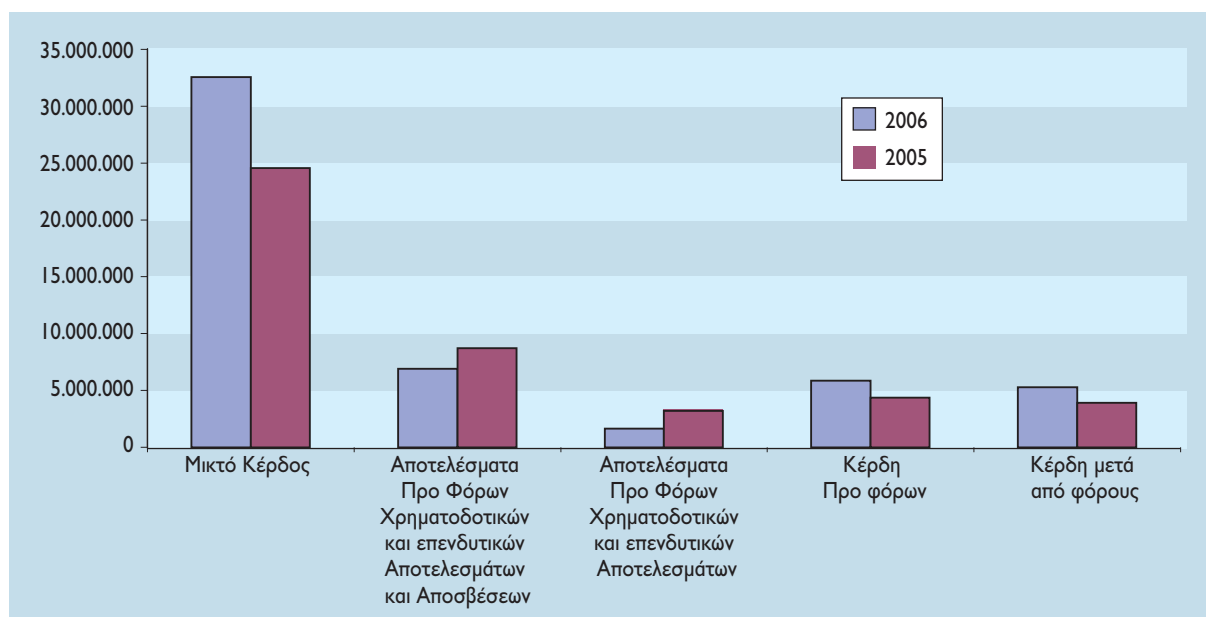
Συνοπτικά Ενοποιημένα Οικονομικά Μεγέθη

ΕΝΟΠΟΙΗΜΕΝΑ ΣΤΟΙΧΕΙΑ ΑΠΟΤΕΛΕΣΜΑΤΩΝ

(Ποσά σε ευρώ)

	I/I - 31/12/2006	I/I - 31/12/2005
Πωλήσεις	106.008.321,59	83.053.380,83
Κόστος Πωληθέντων	-73.301.725,66	-58.541.322,77
Μικτό Κέρδος	32.706.595,93	24.512.058,06
Αποτελέσματα Προ Φόρων Χρηματοδοτικών και επενδυτικών Αποτελεσμάτων και Αποσβέσεων	7.120.325,41	8.727.005,21
Αποτελέσματα Προ Φόρων Χρηματοδοτικών και επενδυτικών Αποτελεσμάτων	2.146.031,79	3.242.862,87
Κέρδη Προ φόρων	6.063.647,32	4.354.495,43
Κέρδη μετά από φόρους	5.496.141,42	3.811.808,04
Κέρδη ανά μετοχή που αναλογούν στους Μετόχους της Μητρικής για τη χρήση (εκφρασμένα σε €)		
Βασικά Κέρδη ανά Μετοχή	0,33	0,22

Διαγραμματική απεικόνιση αποτελεσμάτων ομίλου για τις χρήσεις 2005 - 2006



ΕΝΟΠΟΙΗΜΕΝΑ ΣΤΟΙΧΕΙΑ ΙΣΟΛΟΓΙΣΜΟΥ

(Ποσά σε ευρώ)

	31/12/2006	31/12/2005
ΕΝΕΡΓΗΤΙΚΟ		
Μη Κυκλοφοριακά Στοιχεία Ενεργητικού	91.447.686,22	90.229.745,24
Κυκλοφοριακά Περιουσιακά Στοιχεία	104.017.262,73	101.685.791,58
Σύνολο Ενεργητικού	195.464.948,95	191.915.536,82
ΙΔΙΑ ΚΕΦΑΛΑΙΑ & ΥΠΟΧΡΕΩΣΕΙΣ		
Σύνολο Ιδίων Κεφαλαίων	146.587.645,87	149.747.694,13
Σύνολο Μακροπρόθεσμων Υποχρεώσεων	19.646.631,89	13.575.555,93
Σύνολο Βραχυπρόθεσμων Υποχρεώσεων	29.230.671,19	28.592.286,76
Σύνολο Ιδίων Κεφαλαίων & Υποχρεώσεων	195.464.948,95	191.915.536,82



ΔΙΟΙΚΗΣΗ – ΔΙΕΥΘΥΝΣΗ ΕΤΑΙΡΙΑΣ

Η ΚΑΘΗΜΕΡΙΝΗ Α.Ε. διοικείται από 10μελές Διοικητικό Συμβούλιο, η θητεία του οποίου είναι τριετής και λήγει στις 30 Ιουνίου 2007.

Τα μέλη του είναι:

- **Αριστείδης Αλαφούζος**, του Ιωάννη, Μη Εκτελεστικός Πρόεδρος. Κάτοικος, Εθν. Μακαρίου & Δημ. Φαληρέως 2, Ν. Φάληρο.
- **Γεώργιος Κουμάντος**, του Αναστασίου, Μη Εκτελεστικός Αντιπρόεδρος. Κάτοικος Σκουφά 55, Αθήνα.
- **Γεώργιος Κωνσταντινίδης**, του Θεόδωρου, Μη Εκτελεστικός, Ανεξάρτητος Αντιπρόεδρος. Κάτοικος Αλκυόνης 1, Εκάλη.
- **Θεμιστοκλής Αλαφούζος**, του Αριστείδη, Εκτελεστικός Διευθύνων Σύμβουλος. Κάτοικος Εθν. Μακαρίου & Δημ. Φαληρέως 2, Ν. Φάληρο.
- **Μάρθα Ζώη-Δερτιλή**, του Θεοφάνους, Εκτελεστική Σύμβουλος σε Θέματα Διεθνών Συνεργασιών. Κάτοικος Ρόδου 35, Κηφισιά.
- **Βασίλειος Διαμαντόπουλος**, του Γεωργίου, Εκτελεστικός Οικονομικός Σύμβουλος. Κάτοικος Βάρνης 4, Ν. Σμύρνη.
- **Νικόλαος Ναούμης**, του Γεωργίου, Εκτελεστικός Τεχνικός Σύμβουλος. Κάτοικος Έκτορος 26, Βούλα.
- **Χαράλαμπος Ρούσσος**, του Σπυριδωνος, Μη Εκτελεστικός, Ανεξάρτητος Σύμβουλος. Κάτοικος Υψηλάντου 59, Αθήνα.
- **Γρηγόριος Τιμαγένης**, του Ιωάννου, Μη Εκτελεστικός Σύμβουλος. Κάτοικος Νοταρά 57, Πειραιάς
- **Αντώνιος Καρκαγιάννης** του Αστερίου, Μη Εκτελεστικός Σύμβουλος & Εκδότης Εφημερίδας. Κάτοικος Υπερείδου 19, Αθήνα.

Η εταιρία δεσμεύεται και εκπροσωπείται έναντι τρίτων ως εξής:

Μόνος: **Αριστείδης Αλαφούζος** του Ιωάννου, πρόεδρος, κάτοικος Νέου Φαλήρου, οδός Εθνάρχου Μακαρίου & Δημητρίου Φαληρέως 2, με ταυτότητα Α 049020/64, Γ Π.Α. Αθηνών.

Από κοινού:

Βασίλειος Διαμαντόπουλος του Γεωργίου, κάτοικος Αθηνών, οδός Βάρνης 4, Ν. Σμύρνη, με ταυτότητα Ι 163034/73 ΚΒ Π.Α. Αθηνών

με τον

Θεμιστοκλή Αλαφούζο του Αριστείδου, κάτοικο Νέου Φαλήρου, οδός Εθνάρχου Μακαρίου & Δημητρίου Φαληρέως 2, με ταυτότητα Σ 052655/96 Α.Τ. Συντάγματος,

ή με τον

Χρήστο Αγραφιώτη του Νικολάου, κάτοικο Νίκαιας Αττικής, οδός Σπάρτης 16, με ταυτότητα Σ 579455/97 Α.Τ. Νικαίας

Η διεύθυνση της εταιρίας ασκείται από τους:

Θεμιστοκλής Αλαφούζος, Διευθύνων Σύμβουλος

Αλέξης Παπαχελάς, Διευθυντής της Εφημερίδας

Νικόλαος Ναούμης, Διευθυντής Παραγωγής

Χρήστος Αγραφιώτης, Διευθυντής Οικονομικών & Διοικητικών Υπηρεσιών

Παναγιώτης Ροτζιώκος, Εμπορικός Διευθυντής

Την επιμέλεια της έκδοσης της εφημερίδας "Η ΚΑΘΗΜΕΡΙΝΗ", εκτός των κ.κ. Θ. Αλαφούζου, Αλέξη Παπαχελά και Ν. Ναούμη έχουν και οι ακόλουθοι:

Νικόλαος Νικολάου, Σύμβουλος Έκδοσης

Νικόλαος Κωνσταντάρης, Διευθυντής Σύνταξης

Κων/νος Φαφούτης, Διευθυντής Σύνταξης

Κων/νος Καλλίτσης, Διευθυντής Σύνταξης

Νικόλαος Ξυδάκης, Αρχισυντάκτης

Σωκράτης Τσιχλιός, Υπεύθυνος Περιοδικών Εκδόσεων της Εφημερίδας

Εκδότης της εφημερίδας είναι ο κ. Αντώνιος Καρκαγιάννης.

Σημειώνεται ότι κανένα μέλος του Δ.Σ. δεν έχει καταδικασθεί τελεσίδικα για ατιμωτικές πράξεις, οικονομικά εγκλήματα ή είναι αναμειγμένο σε δικαστικές εκκρεμότητες που αφορούν σε πτώχευση, εγκληματική πράξη και απαγόρευση άσκησης:

- επιχειρηματικής δραστηριότητας,
- χρηματιστηριακών συναλλαγών, και
- επαγγέλματος, ως σύμβουλος επενδύσεων, διευθυντικό στέλεχος τραπεζών και ασφαλιστικών εταιριών, ανάδοχος έκδοσης, στέλεχος χρηματιστηριακών εταιριών κλπ.

Όλα τα μέλη του Δ.Σ. και τα διευθυντικά στελέχη της εταιρίας έχουν ελληνική ιθαγένεια.

Δεν υφίσταται συγγενική σχέση μεταξύ των Μελών του Δ.Σ. πέραν αυτής μεταξύ των κ.κ. Αριστείδη και Θεμιστοκλή Αλαφούζου, πατέρα και υιού αντίστοιχα.

ΚΑΤΑΛΟΓΟΣ ΠΡΟΣΩΠΩΝ ΤΟΥ ΑΡΘΡΟΥ 6 ΤΗΣ ΑΠ. 3/347/12.07.2005 ΤΗΣ ΕΠΙΤΡΟΠΗΣ ΚΕΦΑΛΑΙΑΓΟΡΑΣ

ΟΝΟΜΑ	ΙΔΙΟΤΗΤΑ
Αριστείδης Αλαφούζος	Μη Εκτελεστικός Πρόεδρος Δ.Σ., μέτοχος ποσοστού άνω του 20%
Θεμιστοκλής Αλαφούζος	Εκτελεστικός Διευθύνων Σύμβουλος, μέτοχος ποσοστού άνω του 20%
Γεώργιος Κουμάντος	Μη Εκτελεστικός Αντιπρόεδρος
Γεώργιος Κωνσταντινίδης	Μη Εκτελεστικός Ανεξάρτητος Αντιπρόεδρος
Χαράλαμπος Ρούσσο	Μη Εκτελεστικός Ανεξάρτητος Σύμβουλος
Βασίλειος Διαμαντόπουλος	Εκτελεστικός Οικονομικός Σύμβουλος & Υπεύθυνος Εταιρικών Ανακοινώσεων
Μάρθα Ζώη - Δερτιλή	Εκτελεστική Σύμβουλος σε Θέματα Διεθνών Συνεργασιών
Νικόλαος Ναούμης	Εκτελεστικός Τεχνικός Σύμβουλος
Αντώνιος Καρκαγιάννης	Εκτελεστικός Σύμβουλος – Εκδότης εφημερίδας
Γρηγόριος Τιμαγένης	Μη Εκτελεστικός Σύμβουλος
Αλέξανδρος Παπαχελάς	Διευθυντής εφημερίδας
Χρήστος Αγραφιώτης	Διευθυντής Οικονομικών Υπηρεσιών και Υπεύθυνος Εξυπηρέτησης Μετόχων
Κωνσταντίνος Χαρμπίης	Προϊστάμενος Λογιστηρίου
Αθανασία Αραμπατζή	Ορκωτή Ελέγκτρια – Λογίστρια
Γεώργιος Βουκελάτος	Νομικός Σύμβουλος
Γεώργιος Μέγας	Υπεύθυνος Εσωτερικού Ελέγχου

ΕΤΗΣΙΕΣ ΟΙΚΟΝΟΜΙΚΕΣ ΚΑΤΑΣΤΑΣΕΙΣ ΧΡΗΣΗΣ 2006

Για τη χρήση από 1η Ιανουαρίου έως 31η Δεκεμβρίου 2006

Βεβαιώνεται ότι οι συνημμένες Ετήσιες Οικονομικές Καταστάσεις είναι εκείνες που εγκρίθηκαν από το Διοικητικό Συμβούλιο της «Η ΚΑΘΗΜΕΡΙΝΗ Α.Ε. ΕΚΔΟΣΗ ΕΝΤΥΠΩΝ ΜΕΣΑ ΜΑΖΙΚΗΣ ΕΠΙΚΟΙΝΩΝΙΑΣ», την 27η Μαρτίου 2007 και έχουν δημοσιοποιηθεί με την ανάρτησή τους στο διαδίκτυο, στη διεύθυνση www.kathimerini.gr. Επισημαίνεται ότι τα δημοσιοποιηθέντα στον τύπο συνοπτικά οικονομικά στοιχεία στοχεύουν στο να παράσχουν στον αναγνώστη ορισμένα γενικά οικονομικά στοιχεία αλλά δεν παρέχουν την ολοκληρωμένη εικόνα της οικονομικής θέσης και των αποτελεσμάτων της Εταιρίας και του Ομίλου, σύμφωνα με τα Διεθνή Λογιστικά Πρότυπα. Επίσης, επισημαίνεται ότι, χάριν απλοποίησης, στα δημοσιευθέντα στον Τύπο συνοπτικά οικονομικά στοιχεία έχουν γίνει ορισμένες συμπύξεις και ανακατατάξεις κονδυλίων.

Αριστείδης Αλαφούζος
Πρόεδρος του Διοικητικού Συμβουλίου της εταιρίας
**«Η ΚΑΘΗΜΕΡΙΝΗ Α.Ε. ΕΚΔΟΣΗ ΕΝΤΥΠΩΝ
ΜΕΣΑ ΜΑΖΙΚΗΣ ΕΠΙΚΟΙΝΩΝΙΑΣ»**

ΕΚΘΕΣΗ ΕΛΕΓΧΟΥ ΟΡΚΩΤΩΝ ΕΛΕΓΚΤΩΝ ΛΟΓΙΣΤΩΝ

Προς τους Μετόχους της «**Η ΚΑΘΗΜΕΡΙΝΗ Α.Ε. ΕΚΔΟΣΗ ΕΝΤΥΠΩΝ - ΜΕΣΑ ΜΑΖΙΚΗΣ ΕΠΙΚΟΙΝΩΝΙΑΣ**»

Έκθεση επί των οικονομικών καταστάσεων

Ελέγξαμε τις συνημμένες οικονομικές καταστάσεις της εταιρείας «Η ΚΑΘΗΜΕΡΙΝΗ Α.Ε. ΕΚΔΟΣΗ ΕΝΤΥΠΩΝ - ΜΕΣΑ ΜΑΖΙΚΗΣ ΕΠΙΚΟΙΝΩΝΙΑΣ», καθώς και τις ενοποιημένες οικονομικές καταστάσεις της εταιρείας και των θυγατρικών της (ο «Όμιλος») οι οποίες αποτελούνται από τον εταιρικό και ενοποιημένο ισολογισμό της 31 Δεκεμβρίου 2006 και τις καταστάσεις αποτελεσμάτων, μεταβολών ιδίων κεφαλαίων και ταμειακών ροών για τη χρήση που έληξε αυτή την ημερομηνία, καθώς και περίληψη των σημαντικών λογιστικών πολιτικών και άλλες επεξηγηματικές σημειώσεις.

Ευθύνη της Διοίκησης για τις οικονομικές καταστάσεις

Η Διοίκηση της Εταιρείας έχει την ευθύνη της σύνταξης και εύλογης παρουσίασης των οικονομικών καταστάσεων σύμφωνα με τα Διεθνή Πρότυπα Χρηματοοικονομικής Πληροφόρησης, όπως αυτά υιοθετήθηκαν από την Ευρωπαϊκή Ένωση. Η ευθύνη αυτή περιλαμβάνει το σχεδιασμό, την εφαρμογή και την διατήρηση συστήματος εσωτερικού ελέγχου που αφορά στη σύνταξη και την εύλογη παρουσίαση οικονομικών καταστάσεων απαλλαγμένων από ουσιώδεις ανακρίβειες, οι οποίες οφείλονται είτε σε απάτη είτε σε λάθος. Η ευθύνη αυτή περιλαμβάνει επίσης την επιλογή και εφαρμογή κατάλληλων λογιστικών πολιτικών και τη διενέργεια λογιστικών εκτιμήσεων, οι οποίες είναι εύλογες σε σχέση με τις περιστάσεις.

Ευθύνη Ελεγκτή

Η δική μας ευθύνη συνίσταται στο να εκφέρουμε γνώμη επί των οικονομικών καταστάσεων με βάση το διενεργηθέντα έλεγχο. Διενεργήσαμε τον έλεγχο σύμφωνα με τα Ελληνικά Ελεγκτικά Πρότυπα που είναι εναρμονισμένα με τα Διεθνή Ελεγκτικά Πρότυπα. Τα πρότυπα αυτά απαιτούν τη συμμόρφωσή μας με τους κανόνες ηθικής και δεοντολογίας και το σχεδιασμό και τη διενέργεια του ελεγκτικού έργου, με σκοπό την λήψη εύλογης διασφάλισης ότι οι οικονομικές καταστάσεις είναι απαλλαγμένες από ουσιώδεις ανακρίβειες.

Ο έλεγχος περιλαμβάνει τη διενέργεια διαδικασιών για τη συγκέντρωση ελεγκτικών τεκμηρίων σχετικά με τα ποσά και τις πληροφορίες που περιλαμβάνονται στις οικονομικές καταστάσεις. Οι διαδικασίες επιλέγονται κατά την κρίση του ελεγκτή και περιλαμβάνουν την εκτίμηση των κινδύνων ουσιώδους ανακρίβειας των οικονομικών καταστάσεων που οφείλεται είτε σε απάτη είτε σε λάθος. Για την εκτίμηση αυτών των κινδύνων, ο ελεγκτής λαμβάνει υπόψη το σύστημα εσωτερικού ελέγχου που αφορά στη σύνταξη και ακριβοδίκαιη παρουσίαση των οικονομικών καταστάσεων της Εταιρείας, έτσι ώστε να σχεδιάσει κατάλληλες ελεγκτικές διαδικασίες σε σχέση με τις περιστάσεις, αλλά όχι με σκοπό να εκφέρει γνώμη για την αποτελεσματικότητα του συστήματος εσωτερικού ελέγχου της Εταιρείας. Ο έλεγχος περιλαμβάνει επίσης την αξιολόγηση της καταλληλότητας των λογιστικών πολιτικών που εφαρμόστηκαν και του εύλογου των εκτιμήσεων που έγιναν από τη Διοίκηση, καθώς επίσης και την αξιολόγηση της συνολικής παρουσίασης των οικονομικών καταστάσεων.

Πιστεύουμε ότι τα ελεγκτικά τεκμήρια που έχουμε συγκεντρώσει είναι επαρκή και κατάλληλα για να στηρίξουν την ελεγκτική μας γνώμη.

Γνώμη

Κατά τη γνώμη μας, οι συνημμένες εταιρικές και ενοποιημένες οικονομικές καταστάσεις παρουσιάζουν ακριβοδίκαια, από κάθε ουσιώδη πλευρά, την χρηματοοικονομική θέση της Εταιρείας και του Ομίλου κατά την 31 Δεκεμβρίου 2006, καθώς και τη χρηματοοικονομική τους επίδοση και τις ταμειακές τους ροές για τη χρήση που έληξε αυτή την ημερομηνία, σύμφωνα με τα Διεθνή Πρότυπα Χρηματοοικονομικής Πληροφόρησης, όπως αυτά υιοθετήθηκαν από την Ευρωπαϊκή Ένωση.

Έκθεση επί Λοιπών Νομικών και Κανονιστικών Ρυθμίσεων

Το περιεχόμενο της Έκθεσης του Διοικητικού Συμβουλίου, όπως παρατίθεται στις σελίδες 13 έως 16, είναι συνεπές με τις προαναφερόμενες οικονομικές καταστάσεις.

Αθήνα 28 Μαρτίου 2007

Η Ορκωτή Ελέγκτρια Λογίστρια

Αθανασία Αραμπατζή

Α.Μ. ΣΟΕΛ: 12821

Grant Thornton

Ορκωτοί Ελεγκτές Λογιστές
Βασιλέως Κωνσταντίνου 44, 116 35 Αθήνα
Α.Μ.Σ.Ο.Ε.Λ.: 127

ΕΚΘΕΣΗ ΔΙΑΧΕΙΡΙΣΗΣ ΔΙΟΙΚΗΤΙΚΟΥ ΣΥΜΒΟΥΛΙΟΥ

ΕΚΘΕΣΗ ΠΕΠΡΑΓΜΕΝΩΝ ΤΟΥ ΔΙΟΙΚΗΤΙΚΟΥ ΣΥΜΒΟΥΛΙΟΥ
ΤΗΣ ΕΤΑΙΡΙΑΣ «Η ΚΑΘΗΜΕΡΙΝΗ Α.Ε. ΕΚΔΟΣΗ ΕΝΤΥΠΩΝ ΜΕΣΑ ΜΑΖΙΚΗΣ ΕΠΙΚΟΙΝΩΝΙΑΣ»
ΧΡΗΣΗΣ 1.1.2006 – 31.12.2006

Αξιότιμοι κύριοι και κυρίες μέτοχοι,

Η εταιρία κατά τη χρήση 1η Ιανουαρίου έως 31η Δεκεμβρίου 2006 εμφάνισε αύξηση των οικονομικών της μεγεθών. Συγκεκριμένα, ο κύκλος εργασιών ανήλθε σε € 92,35 εκατομμύρια, έναντι € 66,62 εκατομμυρίων το έτος 2005, παρουσιάζοντας αύξηση 38,62%. Τα κέρδη μετά τους φόρους ανήλθαν στα € 4,45 εκατομμύρια έναντι € 17,42 εκατομμυρίων το έτος 2005. Επισημαίνουμε ότι στα κέρδη μετά τους φόρους συμπεριλαμβάνονται € 3 εκατ. από μερίσματα το έτος 2006 έναντι € 17,7 εκατ. το έτος 2005.

Τα οικονομικά αποτελέσματα της χρήσης εμφανίζονται στις Οικονομικές Καταστάσεις της εταιρίας που υποβάλλουμε στην κρίση σας και παρακαλούμε για την έγκρισή τους.

Οι αριθμοδείκτες με τους οποίους εμφανίζεται η οικονομική θέση της εταιρίας σε στατική μορφή είναι οι εξής:

$$\frac{\text{1. Κυκλοφορούν ενεργητικό}}{\text{Σύνολο ενεργητικού}} = \frac{56.708.084,50}{139.476.429,42} = 40,65 \%$$

Ο αριθμοδείκτης αυτός απεικονίζει την αναλογία των απαιτήσεων και λοιπών στοιχείων του κυκλοφορούντος ενεργητικού στο σύνολο του ενεργητικού.

$$\frac{\text{2. Ίδια κεφάλαια}}{\text{Σύνολο υποχρεώσεων}} = \frac{98.237.853,30}{41.238.576,12} = 238,21 \%$$

$$\frac{\text{3. Κυκλοφορούν ενεργητικό}}{\text{Βραχυπρόθεσμες υποχρεώσεις}} = \frac{56.708.084,50}{22.290.935,12} = 254,39 \%$$

Ο αριθμοδείκτης αυτός απεικονίζει τη γενική ρευστότητα της εταιρίας. Δεδομένου ότι ο αριθμοδείκτης είναι μεγαλύτερος της μονάδας, είναι εμφανής η υπερκάλυψη των βραχυπρόθεσμων υποχρεώσεων από τις απαιτήσεις και αυτό έχει ως συνέπεια την εξασφάλιση των πιστωτών και των μετόχων της εταιρίας.

Αποτελέσματα της ίδιας περιόδου

$$\frac{\text{1. Μικτά αποτελέσματα}}{\text{Πωλήσεις}} = \frac{28.116.121,60}{92.352.461,75} = 30,44 \%$$

$$\frac{\text{2. Καθαρά κέρδη προ φόρων}}{\text{Ίδια κεφάλαια}} = \frac{4.838.517,75}{98.237.853,30} = 4,92 \%$$

Ο Όμιλος εμφάνισε αύξηση των οικονομικών μεγεθών του. Συγκεκριμένα ο κύκλος εργασιών ανήλθε σε € 106,01 εκ., έναντι € 79,79 εκ. το 2005, παρουσιάζοντας αύξηση 32,86%. Τα κέρδη μετά τους φόρους ανήλθαν σε € 5,50 εκ. έναντι € 3,81 εκ. το 2005, παρουσιάζοντας αύξηση 44,36%.

Η εταιρία μετέφερε στο κονδύλι «Άυλα περιουσιακά στοιχεία» δαπάνες ποσού ευρώ 191.835,42 που αφορούν στη δημιουργία και ανάπτυξη μηχανογραφικών προγραμμάτων των οικονομικών υπηρεσιών. Το ποσό αυτό αποσβένεται ισόποσα σε τέσσερα έτη.

Υποκαταστήματα της εταιρίας

Η εταιρία έχει οκτώ υποκαταστήματα που λειτουργούν ως γραφεία πωλήσεων, τα εξής: 1. Πλατεία Πλατάνου, Κηφισιά, 2. Φιλελλήνων 22, Σύνταγμα, 3. Τσαμαδού 47, Πειραιάς, 4. Αγίας Σοφίας 4, Θεσσαλονίκη, 5. Σωκράτους 40-42, Αθήνα, 6. Χειμάρas 3, Μαρούσι, 7. Λ. Κηφισίας 118, Αμπελόκηποι, 8. Παλαιστίνης και Λαμίας 1, Άλιμος.

Συμμετοχές της 31.12.2006

ΕΤΑΙΡΙΑ	ΑΡΙΘΜ. ΜΕΤΟΧΩΝ	ΑΞΙΑ ΚΤΗΣΗΣ
1. ΤΗΛΕΤΥΠΟΣ Α.Ε.	9.075	56.505,38
2. ΑΠΟΣΤΟΛΗ Α.Ε.	200	12.000,00
3. ΕΥΡΩΠΗ Α.Ε.	10.500	308.143,80
4. ΙΗΤ-ΚΑΘΗΜΕΡΙΝΗ Α.Ε.	15.000	44.020,54
5. ΜΕΛΩΔΙΑ Α.Ε.	25.000	5.282.539,44
6. Α.Τ.Ε. ΕΡΓΩΝ	3.000.000	5.711.643,43
7. ΕΝΤΥΠΕΣ ΚΑΙ ΔΙΚΤΥΑΚΕΣ Α.Ε.	20.000	616.347,03
8. ΚΑΤΑΣΤΗΜΑΤΑ ΤΥΠΟΥ ΣΤΟ ΔΙΕΘΝΕΣ ΑΕΡΟΔΡΟΜΙΟ Α.Ε.	75.000	220.102,71
9. ΕΞΕΡΕΥΝΗΤΗΣ ΕΞΠΛΟΡΕΡ Α.Ε.Ε.Ε.	16.530	485.155,50
10. ΑΡΓΟΝΑΥΤΗΣ ΕΕΠΝ	30.585.140	30.585.140,00
11. ΑΡΚΤΟΣ ΕΚΔΟΤΙΚΗ ΕΠΕ	180	5.400,00
12. MAISON ΕΚΔΟΤΙΚΗ Α.Ε.	30.000	30.000,00
13. INTERNATIONAL NEWS ALLIANCE (INA)		12.441,60
14. CITY SERVERS	48.797	1.980.930,54
15. E-ONE	17.500	513.645,59

Την 14/7/2006 καταχωρήθηκε στο Μ.Α.Ε. της Νομαρχίας Πειραιά, η απόφαση της έκτακτης Γενικής Συνέλευσης των μετόχων της ανώνυμης εταιρίας "Κ. ΣΥΜΜΕΤΟΧΩΝ Α.Ε." σύμφωνα με την οποία εγκρίθηκε ο τελικός ισολογισμός εκκαθάρισης της εταιρίας.

ΕΝΟΠΟΙΗΜΕΝΑ ΑΠΟΤΕΛΕΣΜΑΤΑ ΤΗΣ ΙΔΙΑΣ ΠΕΡΙΟΔΟΥ

1. Εταιρίες που Ενοποιούνται

1.1 Η ανώνυμη εταιρεία «**Η ΚΑΘΗΜΕΡΙΝΗ Α.Ε. – ΕΚΔΟΣΗ ΕΝΤΥΠΩΝ – ΜΕΣΑ ΜΑΖΙΚΗΣ ΕΠΙΚΟΙΝΩΝΙΑΣ**». Έκδοση ημερησίων εφημερίδων, περιοδικών, ειδικών εφημερίδων και κάθε είδους εντύπου, γενικού ή ειδικού περιεχομένου.

Δημιουργία και εκμετάλλευση τυπογραφείων, πιεστηρίων, λιθογραφείων βιβλιοδετειών κ.λπ.

1.2 Η ανώνυμη εταιρεία «**INTERNATIONAL HERALD TRIBUNE – ΚΑΘΗΜΕΡΙΝΗ Α.Ε.Ε.**» Πρώτωση, διακίνηση και εμπορική εκμετάλλευση εντύπου υλικού περιοδικών και φυλλαδίων.

1.3 Η ανώνυμη εταιρεία «**ΜΕΛΩΔΙΑ Α.Ε. ΜΕΣΑ ΜΑΖΙΚΗΣ ΕΝΗΜΕΡΩΣΗΣ ΚΑΙ ΕΠΙΚΟΙΝΩΝΙΑΣ**». Εκμετάλλευση ραδιοφωνικών σταθμών. Παραγωγή και εκμετάλλευση ραδιοφωνικών προγραμμάτων. Διοργάνωση συναυλιών, μουσικών εκδηλώσεων, εκθέσεων, πολιτιστικών συνεδρίων, ερευνητικών έργων που προάγουν τη μουσική και ευρύτερα τον πολιτισμό

1.4 Η ανώνυμη εταιρεία «**ΑΤΕ ΕΡΓΩΝ**». Οικοδομικές και κατασκευαστικές εργασίες και εκτέλεση τεχνικών έργων.

1.5 Η ανώνυμη εταιρεία «**ΕΝΤΥΠΕΣ ΚΑΙ ΔΙΚΤΥΑΚΕΣ ΕΚΔΟΣΕΙΣ Α.Ε.**» Εκδόσεις. Επιμέλεια εκδόσεων περιοδικών και εντύπων εν γένει για λογαριασμό της και για λογαριασμό τρίτων.

1.6 Η «**ΑΡΓΟΝΑΥΤΗΣ ΕΤΑΙΡΕΙΑ ΕΠΕΝΔΥΣΕΩΝ ΣΤΗΝ ΠΟΝΤΟΠΟΡΟ ΝΑΥΤΙΛΙΑ**». Επενδύσεις σε μετοχές πλοιοκτητριών εταιρειών ποντοπόρων πλοίων ή σε μετοχές εταιρειών χαρτοφυλακίου πλοιοκτητριών εταιρειών ποντοπόρων πλοίων ή σε μετοχές διαχειριστριών εταιρειών.

Συμμετέχει με ποσοστό 100% στις εταιρίες SEA SHELL ENTERPRISES Ltd, η οποία έχει στην κατοχή της ένα δεξαμενόπλοιο, το ΩΚΕΑΝΙΣ, την SEA PEARL ENTERPRISES Ltd, την BIGAL SHIPING CORPORATION και τη ZENITH MARITIME CORPORATION, οι οποίες δεν έχουν στην κατοχή τους πλοία.

1.7 Η εταιρεία «**MAISON ΕΚΔΟΤΙΚΗ Α.Ε.**» Η έκδοση ημερησίων εφημερίδων, περιοδικών και κάθε είδους εντύπου γενικού ή ειδικού περιεχομένου. Η δημιουργία και εκμετάλλευση τυπογραφείων, πιεστηρίων βιβλιοδετειών κ.λπ.

1.8 Η ανώνυμη εταιρεία «**ΕΞΕΡΕΥΝΗΤΗΣ-ΕΞΠΛΟΡΕΡ ΑΝΩΝΥΜΗ ΕΜΠΟΡΙΚΗ ΕΚΔΟΤΙΚΗ ΕΚΤΥΠΩΤΙΚΗ ΕΤΑΙΡΕΙΑ**». Εκδόσεις. Σχεδιασμός η επιμέλεια παραγωγή εντύπων εκδόσεων, περιοδικών κ.λπ. Προμήθεια και πρακτόρευση προς τα βιβλιοπωλεία και εμπορία βιβλίων και εντύπων.

2. Απασχολούμενο Προσωπικό

• 1. Η ΚΑΘΗΜΕΡΙΝΗ Α.Ε.:	436
• 2. INTERNATIONAL HERALD TRIBUNE – ΚΑΘΗΜΕΡΙΝΗ Α.Ε.Ε:	3
• 3. ΜΕΛΩΔΙΑ Α.Ε.:	43
• 4. ΑΤΕ ΕΡΓΩΝ:	2
• 5. ΕΝΤΥΠΕΣ ΚΑΙ ΔΙΚΤΥΑΚΕΣ Α.Ε.:	41
• 6. ΑΡΓΟΝΑΥΤΗΣ ΕΤΑΙΡΕΙΑ ΕΕΠΝ:	0
• 7. MAISON ΕΚΔΟΤΙΚΗ Α.Ε.:	0
• 8. ΕΞΕΡΕΥΝΗΤΗΣ-ΕΞΠΛΟΡΕΡ ΑΝΩΝΥΜΗ ΕΜΠΟΡΙΚΗ ΕΚΔΟΤΙΚΗ ΕΤΑΙΡΕΙΑ:	12
• 9. Κ ΣΥΜΜΕΤΟΧΩΝ:	0
Σύνολο:	537

3. Ίδια Κεφάλαια – Οικονομικά Στοιχεία 2006

3.1 Η ΚΑΘΗΜΕΡΙΝΗ Α.Ε.

Το μετοχικό της κεφάλαιο ανέρχεται σε € 10.200.000 και διαιρείται σε 17.000.000 ονομαστικές μετοχές, των € 0,60 εκάστη. Η εσωτερική λογιστική αξία όπως αυτή προκύπτει από τον ισολογισμό της 31.12.2006 ανέρχεται σε € 98.237.853,30 ή € 5,78 ανά μετοχή. Ο κύκλος εργασιών το 2006 ανήλθε σε € 92.352.461,75 έναντι € 66.619.996,45 της προηγούμενης χρήσεως και τα κέρδη προ φόρων σε € 4.838.517,75 έναντι € 17.644.936,25 του 2005.

3.2 INTERNATIONAL HERALD TRIBUNE – ΚΑΘΗΜΕΡΙΝΗ Α.Ε.Ε.

Το μετοχικό της κεφάλαιο ανέρχεται σε € 87.900,00 και διαιρείται σε 30.000 μετοχές των € 2,93 εκάστη. Η εσωτερική λογιστική αξία όπως αυτή προκύπτει από τον ισολογισμό της 31.12.2006 είναι αρνητική (491.042,91). Ο κύκλος εργασιών το 2006 ανήλθε σε € 1.491.637,63 έναντι € 1.358.683,94 της προηγούμενης χρήσεως και οι ζημίες χρήσεως προ φόρων σε € 183.090,94, έναντι ζημιών € 35.040,88 του 2005.

3.3 ΜΕΛΩΔΙΑ Α.Ε.

Το μετοχικό της κεφάλαιο ανέρχεται σε € 733.750,00 και διαιρείται σε 25.000 ονομαστικές μετοχές των € 29,35 εκάστη. Η εσωτερική λογιστική αξία όπως αυτή προκύπτει από τον ισολογισμό της 31.12.2006 ανέρχεται σε € 369.133,52 ή € 14,76 ανά μετοχή. Ο κύκλος εργασιών ανήλθε σε € 2.933.932,29 έναντι € 3.357.987,18 της προηγούμενης χρήσεως και τα κέρδη προ φόρων σε € 106.193,81 έναντι κερδών € 117.722,65 του 2005.

3.4 ΑΤΕ ΕΡΓΩΝ

Το μετοχικό της κεφάλαιο ανέρχεται σε € 2.190.000,00 και διαιρείται σε 3.000.000 ονομαστικές μετοχές των € 0,73 εκάστη. Η εσωτερική λογιστική αξία όπως αυτή προκύπτει από τον ισολογισμό της 31.12.2006 ανέρχεται σε € 2.275.547,99 ή € 0,75 ανά μετοχή. Ο κύκλος εργασιών ανήλθε σε € 764.946,96 έναντι € 626.648,57 της προηγούμενης χρήσεως και τα κέρδη προ φόρων σε € 43.869,50 έναντι ζημιών € 59.543,90 του 2005.

3.5 ΕΝΤΥΠΕΣ ΚΑΙ ΔΙΚΤΥΑΚΕΣ Α.Ε.

Το μετοχικό της κεφάλαιο ανέρχεται σε € 587.000,00 και διαιρείται σε 20.000 ονομαστικές μετοχές των € 29,35 εκάστη. Η εσωτερική λογιστική αξία όπως αυτή προκύπτει από τον ισολογισμό της 31.12.2006 είναι αρνητική (479.966,15). Ο κύκλος εργασιών ανήλθε σε € 1.297.240,07 έναντι € 1.252.621,82 της προηγούμενης χρήσεως και τα κέρδη προ φόρων σε € 106.157,23 έναντι € 96.796,54 του 2005.

3.6 ΑΡΓΟΝΑΥΤΗΣ ΕΤΑΙΡΕΙΑ ΕΠΕΝΔΥΣΕΩΝ ΣΤΗΝ ΠΟΝΤΟΠΟΡΟ ΝΑΥΤΙΛΙΑ

Το αναληφθέν και καταβεβλημένο μετοχικό της κεφάλαιο ανέρχεται σε € 30.585.140,00 και διαιρείται σε 30.585.140 ονομαστικές μετοχές των € 1,00 εκάστη. Η εσωτερική λογιστική αξία όπως αυτή προκύπτει από τον ισολογισμό της 31.12.2006 ανέρχεται σε € 88.262.171,00 ή € 2,885 ανά μετοχή. Ο κύκλος εργασιών ανήλθε σε € 4.999.939,00 έναντι € 8.291.539,00 της προηγούμενης χρήσεως και τα κέρδη προ φόρων σε € 3.876.377,00 έναντι € 3.927.932,00 του 2005.

3.7 MAISON ΕΚΔΟΤΙΚΗ Α.Ε.

Το μετοχικό της κεφάλαιο ανέρχεται σε € 60.000,00 και διαιρείται σε 60.000 μετοχές των € 1,00 εκάστη. Η εσωτερική λογιστική αξία όπως αυτή προκύπτει από λογιστική κατάσταση της 31.12.2006 ανέρχεται σε € 278.095,72 ή € 4,63 ανά μετοχή. Ο κύκλος εργασιών ανήλθε σε € 5.276.796,48 έναντι € 4.155.753,88 της προηγούμενης χρήσεως και τα κέρδη προ φόρων σε € 141.171,30 έναντι € 258.035,65 του 2005.

3.8 ΕΞΕΡΕΥΝΗΤΗΣ-ΕΞΠΛΟΡΕΡ ΑΝΩΝΥΜΗ ΕΜΠΟΡΙΚΗ ΕΚΔΟΤΙΚΗ ΕΚΤΥΠΩΤΙΚΗ ΕΤΑΙΡΕΙΑ

Το μετοχικό της κεφάλαιο ανέρχεται σε € 587.000,00 και διαιρείται σε 20.000 ονομαστικές μετοχές των € 29,35 εκάστη. Η εσωτερική λογιστική αξία όπως αυτή προκύπτει από τον ισολογισμό της 31.12.2006 ανέρχεται σε € 717.238,16 ή € 35,86 ανά μετοχή. Ο κύκλος εργασιών ανήλθε σε € 1.697.919,01 της προηγούμενης χρήσεως έναντι € 1.287.834,72 και τα κέρδη προ φόρων σε € 94.285,64 έναντι € 74.005,59 του 2005.

4. Προβλεπόμενη Πορεία Του Ομίλου

Η μητρική εταιρία, για το έτος 2007, προβλέπει την αύξηση των οικονομικών της αποτελεσμάτων, κυρίως μέσω της αύξησης της κυκλοφορίας της εφημερίδας, της αύξησης των διαφημιστικών της εσόδων, της αύξησης των εσόδων από εκτύπωση τρίτων, την αύξηση των εσόδων από προσφορές και την αυστηρή παρακολούθηση των δαπανών. Η εξέλιξη των μεγεθών, κατά τους πρώτους μήνες του έτους, συνηγορεί στην επίτευξη των ως άνω στόχων. Η εταιρία υλοποιεί το επενδυτικό της σχέδιο ύψους 20,1 εκατ. ευρώ, το οποίο έχει υπαχθεί στον αναπτυξιακό νόμο 3299/2004. Το σχέδιο αφορά κυρίως την αγορά νέας εκτυπωτικής μονάδας και τον εκσυγχρονισμό των υπάρχουσών υποδομών. Όσον αφορά τις θυγατρικές εταιρίες οι στόχοι που έχουν τεθεί από τις διοικήσεις τους κινούνται προς την ίδια κατεύθυνση με αυτούς της μητρικής εταιρίας και προβλέπουν να έχουν θετικά αποτελέσματα.

Ν. Φάληρο, 27 Μαρτίου 2007
ΤΟ ΔΙΟΙΚΗΤΙΚΟ ΣΥΜΒΟΥΛΙΟ
Ο ΠΡΟΕΔΡΟΣ

Αριστείδης Ι. Αλαφούζος

Ε. ΠΛΗΡΟΦΟΡΙΕΣ ΣΧΕΤΙΚΑ ΜΕ ΤΟ ΑΡΘΡΟ 11^Α ΤΟΥ Ν. 3371/2005

(α) Διάρθρωση Μετοχικού Κεφαλαίου

Την 31η Δεκεμβρίου 2006, το Μετοχικό Κεφάλαιο της εταιρίας ανερχόταν σε €10.200.000 και ήταν διαιρεμένο σε 17.000.000 κοινές ονομαστικές μετοχές, ονομαστικής αξίας € 0,60 η καθεμία.

Με βάση το μετοχολόγιο της 31ης Δεκεμβρίου 2006, η μετοχική σύνθεση της εταιρίας ήταν η ακόλουθη:

ΜΕΤΟΧΟΣ	ΑΡΙΘΜΟΣ ΜΕΤΟΧΩΝ	ΠΟΣΟΣΤΟ %
Αριστείδης Ι. Αλαφούζος	6.927.220	40,75%
Θεμιστοκλής Αρ. Αλαφούζος	3.704.000	21,79%
Ελένη συζ. Αρ. Αλαφούζου	2.109.540	12,41%
Ευρύ επενδυτικό κοινό & θεσμικοί επενδυτές	4.259.240	25,05%
ΣΥΝΟΛΟ	17.000.000	100%

Το σύνολο (100%) των μετοχών της εταιρίας είναι κοινές ονομαστικές και αδιαίρετες και δεν υπάρχουν ειδικές κατηγορίες μετοχών. Τα δικαιώματα και οι υποχρεώσεις που συνοδεύουν τις μετοχές είναι αυτά που προβλέπονται από τον Κ.Ν. 2190/1920.

Περαιτέρω στοιχεία και διευκρινίσεις περιέχονται στην Επεξηγηματική Έκθεση που περιλαμβάνεται στην παρούσα Έκθεση (Ενότητα Στ).

(β) Περιορισμοί στη μεταβίβαση μετοχών της εταιρίας

β1. Σύμφωνα με το καταστατικό της εταιρίας:

Η μεταβίβαση των μετοχών είναι ελεύθερη και διενεργείται σύμφωνα με το άρθρο 8β του Κ.Ν. 2190/1920. Προβλέπεται δικαίωμα προτίμησης υπέρ των παλαιών μετοχών υπό συγκεκριμένους όρους και διαδικασία, στις εξής περιπτώσεις μεταβίβασης μετοχών:

(α) Πριν την εισαγωγή των μετοχών της εταιρίας προς διαπραγμάτευση στο Χρηματιστήριο Αθηνών, παρέχεται δικαίωμα προτίμησης στους κατά την εποχή της έκδοσης μετόχους της εταιρίας, σύμφωνα με τον λόγο συμμετοχής τους στο κεφάλαιο.

Το δικαίωμα προτίμησης με τους περιορισμούς των παρ. 6 & 7 του άρθρου 13 του Κ.Ν. 2190/1920, μπορεί με απόφαση της Γενικής Συνέλευσης να περιορισθεί ή να καταργηθεί. Μετά την πάροδο της προθεσμίας για την άσκηση του δικαιώματος προτίμησης, που ορίζεται από το όργανο της εταιρίας που αποφασίζει την αύξηση και που δεν μπορεί να είναι μικρότερη από μήνα, οι μετοχές που δεν αναλήφθηκαν από τους παλαιούς μετόχους, μπορούν να διατεθούν ελεύθερα από το Διοικητικό Συμβούλιο.

Η πρόσκληση για την ενάσκηση του δικαιώματος προτίμησης, στην οποία πρέπει να μνημονεύεται και η προθεσμία άσκησης του δικαιώματος, δημοσιεύεται στο Τεύχος Ανωνύμων Εταιριών & Εταιριών Περιορισμένης Ευθύνης της Εφημερίδας της Κυβέρνησης. Κατ' εξαίρεση, επειδή όλες οι μετοχές της εταιρίας είναι ονομαστικές, η πρόσκληση για ενάσκηση του δικαιώματος προτίμησης είναι δυνατό να γίνεται με συστημένες επιστολές που θα στέλνονται στους μετόχους.

(γ) Σημαντικές άμεσες ή έμμεσες συμμετοχές κατά την έννοια των διατάξεων του Π.Δ. 51/1992

Οι βασικοί μέτοχοι της εταιρίας κατά την 8η Μαΐου 2007 είναι οι ίδιοι που αναφέρονται στην παράγραφο (α) παραπάνω.

Δεν υπάρχουν άλλοι μέτοχοι που να κατέχουν άμεσα ή έμμεσα ποσοστό ανώτερο του 5% του Μετοχικού Κεφαλαίου της εταιρίας και τους οποίους να γνωρίζει η εταιρία.

(δ) Κάτοχοι μετοχών που παρέχουν ειδικά δικαιώματα ελέγχου

Δεν υπάρχουν μετοχές της εταιρίας που παρέχουν ειδικά δικαιώματα ελέγχου.

(ε) Περιορισμοί στο δικαίωμα ψήφου – Προθεσμίες άσκησης σχετικών δικαιωμάτων

Δεν υφίστανται περιορισμοί στο δικαίωμα ψήφου. Περαιτέρω στοιχεία για τα ισχύοντα, σχετικά με τη λήψη απόφασης από τη Γενική Συνέλευση των Μετόχων, παρέχονται στην Επεξηγηματική Έκθεση που περιλαμβάνεται στην παρούσα Έκθεση (Ενότητα στ).

(στ) Συμφωνίες μετόχων για περιορισμούς στη μεταβίβαση μετοχών ή στην άσκηση δικαιωμάτων ψήφου

Δεν υπάρχουν συμφωνίες μεταξύ μετόχων για περιορισμούς στη μεταβίβαση μετοχών ή στην άσκηση δικαιωμάτων ψήφου, που να είναι γνωστές στην εταιρία.

(ζ) Κανόνες διορισμού / αντικατάστασης μελών Δ.Σ. και τροποποίησης Καταστατικού, εφόσον διαφοροποιούνται από τα προβλεπόμενα στον Κ.Ν. 2190/1920

Δεν υπάρχει διαφοροποίηση σε σχέση με τις προβλέψεις του Κ.Ν. 2190/1920.

Περαιτέρω στοιχεία και διευκρινίσεις παρέχονται στην Επεξηγηματική Έκθεση που περιλαμβάνεται στην παρούσα Έκθεση (Ενότητα στ).

(η) Αρμοδιότητα του Δ.Σ. για έκδοση νέων μετοχών / αγορά ιδίων μετοχών σύμφωνα με το άρθρο 16 του Κ.Ν. 2190/1920

η1. Κατά τη διάρκεια της πρώτης πενταετίας από τη σύσταση της εταιρίας, το Διοικητικό Συμβούλιο με απόφαση που θα λαμβάνει με πλειοψηφία των δυο τρίτων (2/3) του συνόλου των μελών του, να αυξάνει το Μετοχικό Κεφάλαιο, με την έκδοση νέων μετοχών. Το ποσό των αυξήσεων δεν μπορεί να υπερβεί το ποσό του Μετοχικού Κεφαλαίου που έχει καταβληθεί αρχικά. Η εν λόγω εξουσία του Διοικητικού Συμβουλίου μπορεί να ανανεώνεται από την Γενική Συνέλευση με χρονικό διάστημα που δεν υπερβαίνει τα πέντε (5) έτη για κάθε ανανέωση.

η2. Σύμφωνα με την παρ. 9 του άρθρου 13 του Κ.Ν. 2190/1920, όπως ισχύει, το Διοικητικό Συμβούλιο της εταιρίας κατά το μήνα Δεκέμβριο κάθε έτους αυξάνει το Μετοχικό Κεφάλαιο της εταιρίας, χωρίς τροποποίηση του Καταστατικού της, εκδίδοντας νέες μετοχές στο πλαίσιο υλοποίησης εγκεκριμένου από τη Γενική Συνέλευση των Μετόχων προγράμματος παροχής Δικαιωμάτων Προαίρεσης (Stock Option Plan) για την απόκτηση μετοχών της εταιρίας.

(θ) Σημαντικές συμφωνίες της εταιρίας που ισχύουν / τροποποιούνται / λήγουν σε περίπτωση αλλαγής στον έλεγχο της εταιρίας κατόπιν δημόσιας πρότασης

Δεν υφίστανται τέτοιες συμφωνίες.

(ι) Συμφωνίες αποζημίωσης μελών Δ.Σ. ή προσωπικού σε περίπτωση παραίτησης / απόλυσης χωρίς βάσιμο λόγο ή τερματισμού θητείας / απασχόλησης λόγω δημόσιας πρότασης

Στα μέλη του Διοικητικού Συμβουλίου μπορεί να χορηγηθεί αποζημίωση, που το ποσό της ορίζεται από την Τακτική Γενική Συνέλευση με ειδική απόφαση. Κάθε άλλη αμοιβή ή αποζημίωση των μελών του Διοικητικού Συμβουλίου βαραίνει την εταιρία, αν εγκριθεί με ειδική απόφαση της Τακτικής Γενικής Συνέλευσης.

Οποιαδήποτε παροχή πίστωσης (δάνεια, εγγυήσεις κλπ.) από την εταιρία σε μέλη του Διοικητικού Συμβουλίου, στους ιδρυτές της, σε διευθυντές της ή και σε συζύγους ή άλλους συγγενείς αυτών μέχρι τρίτου βαθμού εξ αίματος ή αγχιστείας απαγορεύεται και είναι άκυρη. Για οποιαδήποτε άλλη σύμβαση μεταξύ της εταιρίας και των προσώπων αυτών, χρειάζεται απαραίτητα προηγούμενη ειδική άδεια της Γενικής Συνέλευσης. Αυτό ισχύει και για τις συμβάσεις εργασίας ή εντολής, καθώς και για την αποζημίωση του προσωπικού σε περιπτώσεις απόλυσής του.

ΣΤ. ΕΠΕΞΗΓΗΜΑΤΙΚΗ ΕΚΘΕΣΗ ΣΤΗΝ ΤΑΚΤΙΚΗ ΓΕΝΙΚΗ ΣΥΝΕΛΕΥΣΗ ΤΩΝ ΜΕΤΟΧΩΝ

ΣΧΕΤΙΚΑ ΜΕ ΤΙΣ ΠΑΡΕΧΟΜΕΝΕΣ ΠΛΗΡΟΦΟΡΙΕΣ ΣΥΜΦΩΝΑ ΜΕ ΤΟ ΑΡΘΡΟ 11^Α ΤΟΥ Ν. 3371/2005

Σχετικά με τις αναλυτικές πληροφορίες που αναφέρονται σύμφωνα με το άρθρο 11α του Ν. 3371/2005 κρίνεται σκόπιμο να τεθούν υπόψη της Τακτικής Γενικής Συνέλευσης των Μετόχων που συγκαλείται για τη χρήση 2006 και οι ακόλουθες επεξηγήσεις στις επιμέρους παραγράφους της ενότητας Ε της έκθεσης.

(α) Διάρθρωση Μετοχικού Κεφαλαίου

Το Μετοχικό Κεφάλαιο της εταιρίας ανέρχεται σε € 10.200.000 και διαιρείται σε 17.000.000 κοινές ονομαστικές μετοχές, ονομαστική αξία € 0,60 η καθεμία.

Σήμερα η μετοχική σύνθεση της εταιρίας ως προς τους βασικούς μετόχους της παραμένει η ίδια με αυτήν που αναφέρεται στην παράγραφο (α) της Ενότητας Ε.

Τα κύρια δικαιώματα και οι υποχρεώσεις που απορρέουν από τη μετοχή, σύμφωνα με το καταστατικό της εταιρίας και τον Κ.Ν. 2190/1920, έχουν ως εξής:

1. Κάθε μετοχή παρέχει δικαίωμα στο προϊόν της εκκαθάρισης της εταιρικής περιουσίας, σε περίπτωση διάλυσης της εταιρίας και στη διανομή των κερδών αυτής κατά το λόγο του καταβεβλημένου κεφαλαίου της μετοχής προς το συνολικό Μετοχικό Κεφάλαιο.
2. Σε κάθε περίπτωση αυξήσεως του Μετοχικού Κεφαλαίου που δεν γίνεται (α) με εισφορά σε είδος ή (β) με έκδοση ομολογίων με δικαίωμα μετατροπής τους σε μετοχές ή (γ) στο πλαίσιο Προγράμματος Διαθέσεων Μετοχών (Stock Option Plan), σύμφωνα με την παράγραφο 9 του άρθρου 13 του Κ.Ν. 2190/1920, παρέχεται δικαίωμα προτίμησης σε ολόκληρο το νέο κεφάλαιο ή το ομολογιακό δάνειο υπέρ των κατά την εποχή της έκδοσης μετόχων, ανάλογα με τη συμμετοχή τους στο υφιστάμενο Μετοχικό Κεφάλαιο.
3. Κατόπιν αιτήσεως μετόχων, εκπροσωπούντων το ένα εικοστό (1/20) του καταβεβλημένου Μετοχικού Κεφαλαίου
 - (α) το Διοικητικό Συμβούλιο υποχρεούται να συγκαλεί Έκτακτη Γενική Συνέλευση,
 - (β) ο Πρόεδρος της Συνέλευσης υποχρεούται να αναβάλει μια φορά μόνο τη λήψη αποφάσεων από την Γενική Συνέλευση, Τακτική ή Έκτακτη, για όλα ή ορισμένα θέματα.
 - (γ) το Διοικητικό Συμβούλιο υποχρεούται να ανακοινώσει στη Γενική Συνέλευση των Μετόχων τα ποσά, τα οποία κατά την τελευταία διετία καταβλήθηκαν για οποιαδήποτε αιτία από την εταιρία σε μέλη του Διοικητικού Συμβουλίου ή τους Διευθυντές ή άλλους υπαλλήλους αυτής, καθώς και κάθε άλλη παροχή προς τα πρόσωπα αυτά ή κάθε, από οποιαδήποτε αιτία, υπάρχουσα σύμβαση της εταιρίας με αυτούς και να παρέχει τις αιτούμενες συγκεκριμένες πληροφορίες περί των υποθέσεων της εταιρίας, στο μέτρο που είναι χρήσιμες για την πραγματική εκτίμηση των θεμάτων της ημερήσιας διάταξης. Το Διοικητικό Συμβούλιο μπορεί να αρνηθεί να δώσει τις πληροφορίες που του ζητούνται, για αποχρώντα λόγο, αναγράφοντας τη σχετική αιτιολογία στα πρακτικά.
 - (δ) η λήψη απόφασης επί θέματος της ημερήσιας διάταξης Γενικής Συνέλευσης ενεργείται με ονομαστική κλήση. Επίσης, μέτοχοι εκπροσωπούντες το ένα εικοστό (1/20) του καταβεβλημένου Μετοχικού Κεφαλαίου έχουν το δικαίωμα να ζητήσουν έλεγχο της εταιρίας από το Μονομελές Πρωτοδικείο της έδρας της εταιρίας.
4. Μέτοχοι, εκπροσωπούντες το ένα τρίτο (1/3) του καταβεβλημένου Μετοχικού Κεφαλαίου
 - (α) δικαιούνται να υποβάλλουν αίτηση στην εταιρία πέντε (5) ολόκληρες ημέρες πριν τη Γενική Συνέλευση και εφόσον οι μέτοχοι αυτοί δεν εκπροσωπούνται στο Διοικητικό Συμβούλιο, σχετικά με την πορεία των εταιρικών υποθέσεων και την περιουσιακή κατάσταση της εταιρίας. Το Διοικητικό Συμβούλιο έχει την υποχρέωση να δώσει σε αυτούς κατά τη Γενική Συνέλευση ή, αν προτιμά, πριν από αυτήν, σε εκπρόσωπό τους, τις σχετικές πληροφορίες.

(β) να ζητήσουν από το Μονομελές Πρωτοδικείο της Περιφέρειας της έδρας της εταιρίας, έλεγχο της εταιρίας, εφόσον εκ της όλης πορείας των εταιρικών υποθέσεων καθίσταται πιστευτό, ότι η διοίκηση των εταιρικών υποθέσεων δεν ασκείται, όπως επιβάλλει η χρηστή και συνετή διαχείριση. Η διάταξη αυτή δεν εφαρμόζεται, όσες φορές η μειοψηφία που ζητά τον έλεγχο, εκπροσωπείται στο Διοικητικό Συμβούλιο της εταιρίας.

5. Στις ανωτέρω υπό 3 και 4 περιπτώσεις, οι αιτούντες μέτοχοι οφείλουν να τηρούν κατατεθειμένες τις μετοχές τους, που τους παρέχουν τα ανωτέρω (υπό 3 και 4) δικαιώματα για τα χρονικά διαστήματα που ορίζει ο Κ.Ν. 2190/1920.
6. Οι μέτοχοι για να ασκήσουν τα δικαιώματα παραστάσεως και ψήφου τους στη Γενική Συνέλευση, οφείλουν να τηρούν κατατεθειμένες τις μετοχές τους.

(β) Περιορισμοί στο δικαίωμα ψήφου – Προθεσμίες άσκησης σχετικών δικαιωμάτων

1. Σύμφωνα με το καταστατικό της εταιρίας η κυριότητα μιας μετοχής δίνει δικαίωμα σε μια ψήφο και οι ψήφοι αυξάνονται πάντοτε κατά το λόγο μιας ψήφου ανά μετοχή.
2. Η Γενική Συνέλευση βρίσκεται σε απαρτία και συνεδριάζει έγκυρα επί των θεμάτων της ημερήσιας διάταξης, όταν είναι παρόντες ή αντιπροσωπεύονται σε αυτήν, μέτοχοι που εκπροσωπούν τουλάχιστον το 20% του Μετοχικού Κεφαλαίου που έχει καταβληθεί.
Αν δεν επιτευχθεί απαρτία στην πρώτη συνεδρίαση, συνέρχεται επαναληπτική Συνέλευση μέσα σε είκοσι (20) ημέρες από την χρονολογία της συνεδρίασης που ματαιώθηκε, με πρόσκληση δέκα (10) ημέρες τουλάχιστον πριν και βρίσκεται σε απαρτία και συνεδριάζει εγκύτως επί των θεμάτων της αρχικής ημερήσιας διατάξεως, οποιοδήποτε και αν είναι το τμήμα του καταβεβλημένου Μετοχικού Κεφαλαίου που εκπροσωπείται σε αυτήν.
Οι αποφάσεις της Γενικής Συνέλευσης παίρνονται με απόλυτη πλειοψηφία των ψήφων που εκπροσωπούνται στη Συνέλευση.
Εξαιρετικά, η Γενική Συνέλευση βρίσκεται σε απαρτία και συνεδριάζει εγκύτως επί των θεμάτων της ημερήσιας διατάξεως, εάν εκπροσωπούνται σε αυτήν τα δυο τρίτα (2/3) του καταβεβλημένου Μετοχικού Κεφαλαίου, όταν πρόκειται για αποφάσεις που αφορούν:
 - Παράταση της διάρκειας, συγχώνευση ή διάλυση της εταιρίας
 - Μεταβολή της εθνικότητας της εταιρίας
 - Μεταβολή του αντικειμένου της εταιρίας
 - Αύξηση ή μείωση του Μετοχικού Κεφαλαίου, με εξαίρεση τις αυξήσεις του άρθρου 5, παρ. 2 & 3 του καταστατικού.
 - Έκδοση δανείου με ομολογίες
 - Μεταβολή του τρόπου διάθεσης των κερδών
 - Αύξηση των υποχρεώσεων των μετόχωνΑν δεν υπάρχει η παραπάνω απαρτία στην πρώτη συνεδρίαση, μέσα σε είκοσι (20) ημέρες από τη συνεδρίαση αυτή και ύστερα από πρόσκληση πριν από δέκα (10) τουλάχιστον ημέρες, συνέρχεται πρώτη επαναληπτική συνέλευση, που βρίσκεται σε απαρτία και συνεδριάζει εγκύτως επί των θεμάτων της αρχικής ημερήσιας διάταξης, όταν σε αυτήν εκπροσωπείται τουλάχιστον το ένα δεύτερο (1/2) του καταβεβλημένου Μετοχικού Κεφαλαίου.
Αν δεν συντελεστεί και αυτή η απαρτία, συνέρχεται και πάλι μέσα σε είκοσι (20) ημέρες δεύτερη επαναληπτική συνέλευση, με πρόσκληση τουλάχιστον δέκα (10) ημέρες πριν, που βρίσκεται σε απαρτία και συνεδριάζει εγκύτως επί των θεμάτων της αρχικής ημερήσιας διάταξης, όταν σε αυτήν εκπροσωπείται τουλάχιστον το ένα τρίτο (1/3) του καταβεβλημένου Μετοχικού Κεφαλαίου.
Όλες οι αποφάσεις που αφορούν τα παραπάνω θέματα, λαμβάνονται με πλειοψηφία των δυο τρίτων (2/3) των ψήφων που εκπροσωπούνται στη Συνέλευση.

3. Σύμφωνα με το καταστατικό της εταιρίας, ο μέτοχος για να έχει δικαίωμα παραστάσεως και ψήφου στη Γενική Συνέλευση, υποχρεούται να καταθέσει πέντε (5) τουλάχιστον ημέρες πριν την ορισθείσα για τη συνεδρίαση της Συνέλευσης τις μετοχές του ή τους προσωρινούς τίτλους, στο ταμείο της εταιρίας ή στο Ταμείο Παρακαταθηκών και Δανείων ή σε οποιαδήποτε τράπεζα στην Ελλάδα έναντι αποδείξεως που θα κατατίθεται και αυτή στην εταιρία πέντε (5) τουλάχιστον ημέρες πριν τη συνεδρίαση.

Μέσα στην ίδια πενήνημερη προθεσμία, πρέπει να κατατίθενται στην έδρα της εταιρίας και τα τυχόν έγγραφα αντιπροσωπεύσεως.

Σαράντα οκτώ (48) ώρες πριν από κάθε Γενική Συνέλευση πρέπει να τοιχοκολλείται σε εμφανή θέση της έδρας της εταιρίας, πίνακας αυτών που έχουν δικαίωμα ψήφου με ένδειξη των τυχόν αντιπροσώπων τους και του αριθμού των μετοχών τους και των ψήφων καθενός από αυτούς και των διευθύνσεων των μετόχων και των αντιπροσώπων τους.

Η Γενική Συνέλευση, πριν εισέλθει στην ημερήσια διάταξη, μπορεί να επιτρέψει τη συμμετοχή στις συνεδριάσεις αυτές και σε μετόχους ή σε αντιπροσώπους μετόχων που δεν κατέθεσαν εμπρόθεσμα τους τίτλους ή τις εξουσιοδοτήσεις τους.

(γ) Κανόνες διορισμού / αντικατάστασης μελών Δ.Σ. και τροποποίηση καταστατικού εφόσον διαφοροποιούνται από τα προβλεπόμενα στον Κ.Ν. 2190/1920

Σύμφωνα με το άρθρο 19 του καταστατικού της εταιρίας:

1. Το Διοικητικό Συμβούλιο αποτελείται από πέντε (5) έως έντεκα (11) μέλη, τα οποία εκλέγονται από την Γενική Συνέλευση των μετόχων.

Η διάρκεια της θητείας του Διοικητικού Συμβουλίου είναι τρία (3) χρόνια και παρατείνεται αυτόματα μέχρι την πρώτη μετά τη λήξη της θητείας τους Τακτική Γενική Συνέλευση, η οποία δεν μπορεί όμως να υπερβεί την τετραετία. Τα μέλη του Διοικητικού Συμβουλίου μπορεί να επανεκλεγούν.

Αν για οποιοδήποτε λόγο κενωθεί θέση συμβούλου, επιβάλλεται στους συμβούλους που απομένουν, εφόσον είναι τουλάχιστον τρεις (3) να εκλέξουν προσωρινά αντικαταστάτη για το υπόλοιπο της θητείας του συμβούλου που αναπληρώνεται. Η εκλογή αυτή υποβάλλεται για έγκριση στην αμέσως επόμενη Τακτική ή Έκτακτη Γενική Συνέλευση. Οι πράξεις του συμβούλου που εκλέχτηκε με αυτόν τον τρόπο θεωρούνται έγκυρες, ακόμη και αν η εκλογή του δεν εγκριθεί από την Γενική Συνέλευση.

Το Διοικητικό Συμβούλιο αμέσως μετά την εκλογή του, συνέρχεται και συγκροτείται σε σώμα. Μπορεί να εκλέγει έναν ή δυο Διευθύνοντες Συμβούλους από τα μέλη του και μόνο, καθορίζοντας συγχρόνως τις αρμοδιότητές του, καθώς και να εκλέγει έναν ή περισσότερους Αντιπροέδρους.

Ο Πρόεδρος του Διοικητικού Συμβουλίου διευθύνει τις συνεδριάσεις. Τον Πρόεδρο, όταν απουσιάζει ή κωλύεται, αναπληρώνει σε όλη την έκταση των αρμοδιοτήτων του, ο πρώτος Αντιπρόεδρος ή οι επόμενοι Αντιπρόεδροι και αυτούς όταν κωλύονται, ύστερα από απόφαση του Διοικητικού Συμβουλίου, ο Διευθύνων Σύμβουλος ή οι Διευθύνοντες Σύμβουλοι.

Το Διοικητικό Συμβούλιο συνεδριάζει στην έδρα της εταιρίας τουλάχιστον μια φορά τον μήνα. Συγκαλείται οποτεδήποτε από τον Πρόεδρό του ή αν το ζητήσουν δυο μέλη του.

Ισολογισμός Μητρικής και Ομίλου

ΕΝΕΡΓΗΤΙΚΟ	Σημ.	Ο ΟΜΙΛΟΣ		Η ΕΤΑΙΡΕΙΑ	
		31/12/2006	31/12/2005	31/12/2006	31/12/2005
Μη Κυκλοφοριακά Στοιχεία Ενεργητικού					
Ενσώματες Ακίνητοποιήσεις	6.1	88.017.563,81	86.720.743,79	37.331.023,51	33.810.505,14
Άυλα Περιουσιακά Στοιχεία	6.3	2.381.566,02	2.398.524,81	2.336.279,92	2.371.155,92
Επενδύσεις σε Συνδεδεμένες Επιχειρήσεις	6.4	0,00	0,00	42.431.265,84	42.245.480,34
Λοιπές Επενδύσεις	6.4	579.095,77	589.933,11	601.285,11	589.933,11
Αναβαλλόμενες Φορολογικές Απαιτήσεις	6.5	384.389,45	448.553,22	0,00	0,00
Λοιπές Μακροπρόθεσμες Απαιτήσεις	6.6	85.071,17	71.990,31	68.490,54	69.577,04
		91.447.686,22	90.229.745,24	82.768.344,92	79.086.651,55
Κυκλοφοριακά Περιουσιακά Στοιχεία					
Αποθέματα	6.7	6.957.343,95	5.925.768,07	5.489.234,89	4.648.470,50
Πελάτες και Λοιπές Εμπορικές Απαιτήσεις	6.8	35.697.203,60	32.662.396,14	31.458.693,13	28.614.827,52
Λοιπές Απαιτήσεις	6.9	3.146.019,91	2.379.778,71	4.865.943,62	9.202.527,37
Λοιπά Κυκλοφοριακά Στοιχεία Ενεργητικού	6.10	941.825,27	733.814,97	5.897.442,52	5.720.150,18
Ταμειακά Διαθέσιμα και Ισοδύναμα	6.11	57.274.870,00	59.984.033,69	8.996.770,34	4.144.369,70
		104.017.262,73	101.685.791,58	56.708.084,50	52.330.345,27
Σύνολο Ενεργητικού		195.464.948,95	191.915.536,82	139.476.429,42	131.416.996,82
ΙΔΙΑ ΚΕΦΑΛΑΙΑ & ΥΠΟΧΡΕΩΣΕΙΣ					
Ιδια Κεφάλαια					
Μετοχικό Κεφάλαιο	6.12	10.200.000,00	10.200.000,00	10.200.000,00	10.200.000,00
Υπέρ το Άρτιο	6.12	65.779.742,36	65.779.742,36	65.779.742,36	65.779.742,36
Αποθεματικά Εύλογης Αξίας	6.12	17.743.714,00	13.941.734,05	0,00	0,00
Λοιπά Αποθεματικά	6.12	4.887.241,72	3.483.504,46	2.667.642,25	1.796.204,92
Αποθεματικά Μετατροπής Ισολογισμού	6.12	-15.677.138,00	-6.148.349,68	0,00	0,00
Αποτελέσματα Εις Νέον		63.636.118,59	62.216.872,03	19.590.468,69	19.409.489,64
Ιδια κεφάλαια αποδιδόμενα στους μετόχους της Μητρικής		146.569.678,67	149.473.503,22	98.237.853,30	97.185.436,92
Δικαιώματα Μειοψηφίας		17.967,20	274.190,91	0,00	0,00
Σύνολο Ιδίων Κεφαλαίων		146.587.645,87	149.747.694,13	98.237.853,30	97.185.436,92
Μακροπρόθεσμες Υποχρεώσεις					
Μακροπρόθεσμες Δανειακές Υποχρεώσεις	6.13	6.542.147,79	440.466,57	6.542.147,79	440.466,57
Αναβαλλόμενες Φορολογικές Υποχρεώσεις	6.5	3.729.141,88	3.427.967,01	3.474.092,64	3.087.991,27
Υποχρεώσεις Παροχών Προσωπικού λόγω Εξόδου από την Υπηρεσία	6.14	4.299.380,68	4.227.251,27	3.864.096,40	3.817.323,36
Λοιπές Μακροπρόθεσμες Υποχρεώσεις	6.15	5.075.961,54	5.479.871,08	5.067.304,17	5.471.213,71
Σύνολο Μακροπρόθεσμων Υποχρεώσεων		19.646.631,89	13.575.555,93	18.947.641,00	12.816.994,91
Βραχυπρόθεσμες Υποχρεώσεις					
Προμηθευτές και Λοιπές Υποχρεώσεις	6.16	21.322.264,29	16.570.359,50	18.369.833,50	13.102.716,83
Τρέχουσες Φορολογικές Υποχρεώσεις	6.17	1.155.211,92	1.092.594,20	846.759,24	749.620,33
Βραχυπρόθεσμες Δανειακές Υποχρεώσεις	6.13	4.997.325,76	8.528.779,34	1.899.194,12	6.601.023,37
Λοιπές Βραχυπρόθεσμες Υποχρεώσεις	6.18.α	1.504.573,57	2.142.521,01	1.175.148,26	925.429,66
Βραχυπρόθεσμες Προβλέψεις	6.18.β	251.295,65	258.032,71	0,00	35.774,80
Σύνολο βραχυπρόθεσμων Υποχρεώσεων		29.230.671,19	28.592.286,76	22.290.935,12	21.414.564,99
Σύνολο Υποχρεώσεων		48.877.303,08	42.167.842,69	41.238.576,12	34.231.559,90
Σύνολο Ιδίων Κεφαλαίων και Υποχρεώσεων		195.464.948,95	191.915.536,82	139.476.429,42	131.416.996,82

Κατάσταση αποτελεσμάτων χρήσης Μητρικής και Ομίλου

	Σημ.	Ο ΟΜΙΛΟΣ			Η ΕΤΑΙΡΙΑ	
		1/1 - 31/12/2006	1/1 - 31/12/2005	1/1 - 31/12/2005	1/1 - 31/12/2005	
Πωλήσεις	6.19	106.008.321,59	79.788.371,83	83.053.380,83	92.352.461,75	
Κόστος Πωληθέντων		-73.301.725,66	-55.893.625,77	-58.541.322,77	-64.236.340,15	
Μικτά Κέρδη		32.706.595,93	23.894.746,06	24.512.058,06	28.116.121,60	
Λοιπά έσοδα εκμετάλλευσης	6.20	2.568.258,09	2.653.154,50	2.653.154,50	2.937.701,32	
Έξοδα διάθεσης	6.21	-25.029.579,93	-17.773.088,93	-17.773.088,93	-23.464.366,43	
Έξοδα διοίκησης	6.21	-6.878.418,44	-6.076.627,93	-6.076.627,93	-5.160.409,82	
Λοιπά έξοδα εκμετάλλευσης	6.20	-1.220.823,86	-494.911,08	-1.954.096,08	-317.444,48	
Απόσβεση αρνητικής υπεραξίας	6.2	0,00	1.881.463,25	1.881.463,25	0,00	
Αποτελέσματα Προ Φόρων		2.146.031,79	4.084.735,87	3.242.862,87	2.111.602,19	
Χρηματοδοτικών και επενδυτικών Αποτελεσμάτων		2.146.031,79	4.084.735,87	3.242.862,87	2.111.602,19	
Χρηματοοικονομικά Έσοδα	6.22	4.426.220,59	113.981,94	2.288.774,04	3.042.099,91	
Χρηματοοικονομικά Έξοδα	6.22	-527.636,10	-1.089.100,38	-1.177.141,48	-315.184,35	
Κέρδος Από Απόκτηση Εταιρείας	6.28	41.220,38	0,00	0,00	0,00	
Κέρδη/ Ζημιές από συγγενείς επιχειρήσεις	6.29	-22.189,34	0,00	0,00	0,00	
Κέρδη προ φόρων		6.063.647,32	3.109.617,43	4.354.495,43	4.838.517,75	
Φόρος εισοδήματος	6.23	-567.505,90	-542.687,39	-542.687,39	-386.101,37	
Κέρδη χρήσεως μετά φόρων		5.496.141,42	2.566.930,04	3.811.808,04	4.452.416,38	
Κατανεμημένα σε:						
Μετόχους της μητρικής		5.544.899,12	2.492.260,43	3.737.138,43	4.452.416,38	
Δικαιώματα μειψηφίας		-48.757,70	74.669,61	74.669,61	0,00	
Βασικά Κέρδη ανά Μετοχή	6.24	0,33	0,15	0,22	0,26	
Προτεινόμενο μέρισμα ανά Μετοχή		0,00	0,00	0,00	0,20	
Σύνολο αποτελεσμάτων περιόδου						
Αποτελέσματα Προ Φόρων Χρηματοδοτικών και επενδυτικών Αποτ. και Αποσβέσεων		7.120.325,41	8.490.075,21	8.727.005,21	4.702.975,05	
Αποτελέσματα Προ Φόρων Χρηματοδοτικών και επενδυτικών Αποτελεσμάτων		2.146.031,79	4.084.735,87	3.242.862,87	2.111.602,19	
Κέρδη Προ φόρων		6.063.647,32	3.109.617,43	4.354.495,43	4.838.517,75	
Κέρδη μετά από Φόρους		5.496.141,42	2.566.930,04	3.811.808,04	4.452.416,38	

Κατάσταση ταμειακών ροών Μητρικής και Ομίλου

Με την έμμεση μέθοδο	Ο ΟΜΙΛΟΣ			Η ΕΤΑΙΡΕΙΑ	
	31/12/2006	31/12/2005	31/12/2005	31/12/2006	31/12/2005
	€	€	€	€	€
		Διακοπτόμενες	Συνεχιζόμενες		
Κέρδη χρήσης πρό φόρων	6 063 647.32	1 099 159.00	3 255 336.43	4 838 517.75	17 644 936.25
Πλέον / μείον προσαρμογές για :					
Αποσβέσεις χρήσης					
1.1.2006-31.12.2006	4 974 293.62	1 078 803.00	4 405 339.34	2 591 372.86	2 255 439.40
Προβλέψεις	515 557.41	0.00	1 277 310.37	280 961.71	875 205.67
Συναλλαγματικές διαφορές	(5 120 958.81)	5 369 975.00	(471 581.26)	0.00	(393.16)
Αποτελέσματα (έσοδα, έξοδα, κέρδη και ζημιές) επενδυτικής δραστηριότητας		(0.02)			
– Ζημιές από πώληση παγίων/συμμετοχών	(43 614.94)	1 565 588.00	(110 860.04)	(2 589.52)	(457.03)
– Επιχορηγήσεις παγίων στοιχείων	(448 927.88)	0.00	(380 827.12)	(448 927.88)	(380 827.12)
– Αρνητική υπεραξία πλοίων	0.00	0.00	(1 881 463.25)		
– Αντιλογισμός ζημίας από προηγούμενη υποτίμηση πλοίων					
Χρεωστικοί /πιστωτικοί τόκοι	(3 897 511.99)	(2 086 751.00)	975 118.44	(2 725 843.06)	(17 461 809.99)
Πλέον/μείον προσαρμογές για μεταβολές λογαριασμών κεφαλαίου κίνησης ή που σχετίζονται με τις λειτουργικές δραστηριότητες					
Μείωση /(αύξηση) των αποθεμάτων	(1 040 692.98)	276 748.00	(255 338.27)	(840 764.39)	100 170.75
Μείωση/(αύξηση) των απαιτήσεων	(4 500 619.75)	1 451 919.65	(4 137 533.63)	(4 265 565.08)	(2 721 518.23)
Μείωση/(αύξηση) μεταβατικών λογαριασμών ενεργητικού (Μείωση)/Αύξηση βραχυπρόθεσμων υποχρεώσεων	0.00	0.00	0.00	0.00	0.00
(Πλην τραπεζών και φόρων)	4 547 969.57	(987 545.00)	1 843 426.01	5 844 854.94	(3 965 502.16)
(Μείωση)/Αύξηση Υποχρεώσεων από φόρους	62 617.72	0.00	(323 654.03)	97 138.91	(216 720.05)
(Μείωση)/Αύξηση μεταβατικών λογαριασμών παθητικού (είσπραξη επιχορήγησης)	116 984.48	0.00	0.00	116 984.48	0.00
Μείον:					
Χρεωστικοί τόκοι και συναφή έξοδα καταβλημένα	(527 636.10)	(613 659.00)	(570 977.79)	(315 184.35)	(302 185.19)
Φόρος εισοδήματος/Διαφορές φορολογικού ελέγχου/Λοιποί μη ενσωματωμένοι στο λειτ.κόστος φόροι	(173 129.52)	0.00	(151 797.65)	0.00	0.00
Σύνολο εισροών/(εκροών) από λειτουργικές δραστηριότητες (α)	527 978.15	7 154 237.65	3 472 497.53	5 170 956.37	(4 173 660.86)
Ταμειακές Ροές από Επενδυτικές Δραστηριότητες					
Απόκτηση θυγατρικών, συγγενών, κοινοπραξιών και λοιπών επενδύσεων	(185 785.50)	0.00	0.00	(185 785.50)	0.00
Αγορά Ενσώματων και άυλων παγίων περιουσιακών στοιχείων	(6 250 024.94)	0.00	(1 874 484.68)	(6 074 425.71)	(1 526 520.65)
Είσπραξεις από πωλήσεις ενσώματων και άυλων παγίων/συμμετοχών	126.05	108 053 446.00	8 686.16	87.91	4 686.16

Συνέχεια στην επόμενη σελίδα

Με την έμμεση μέθοδο	Ο ΟΜΙΛΟΣ			Η ΕΤΑΙΡΕΙΑ	
	31/12/2006	31/12/2005	31/12/2005	31/12/2006	31/12/2005
	€	€	€	€	€
	Διακοπτόμενες		Συνεχιζόμενες		
Αύξηση/μείωση λοιπών μακροπρόθεσμων Απαιτήσεων	(13 080.86)	0.00	(1 662.36)	1 086.50	(4 480.04)
Τόκοι εισπραχθέντες	4 424 735.59	2 465 660.00	(177 875.92)	40 614.91	98 261.48
Μερίσματα εισπραχθέντα	0.00	0.00	4 325 216.00	8 300 000.00	10 664 743.70
Σύνολο εισροών/(εκροών) από επενδυτικές δραστηριότητες (β)	(2 024 029.66)	110 519 106.00	2 279 879.20	2 081 578.11	9 236 690.65
Ταμειακές Ροές από Χρηματοδοτικές Δραστηριότητες					
Αύξηση/μείωση Μακροπρόθεσμων Υποχρεώσεων (εκτός δανείων)	(403 909.54)	0.00	(349 777.31)	(403 909.54)	(349 777.31)
Αύξηση/μείωση Μακροπρόθεσμων Δανειακών Υποχρεώσεων	6 101 681.22	(16 532 888.65)	16 189 475.79	6 101 681.22	(327 715.30)
Αύξηση/μείωση Βραχυπρόθεσμων Δανειακών Υποχρεώσεων	(3 171 928.71)	(44 725 707.00)	(15 504 213.37)	(4 382 268.52)	852 817.01
Εξοφλήσεις υποχρεώσεων από χρηματοδοτικές μισθώσεις (χρεολύσια)	(342 878.88)	0.00	(350 036.79)	(319 560.73)	(308 102.19)
Μερίσματα πληρωθέντα	(3 396 076.27)	(4 325 216.00)	(9 416 759.64)	(3 396 076.27)	(9 341 759.64)
Πώληση ιδίων μετοχών			0.00		
Σύνολο εισροών/(εκροών) από χρηματοδοτικές δραστηριότητες (γ)	(1 213 112.18)	(65 583 811.65)	(9 431 311.32)	(2 400 133.84)	(9 474 537.43)
Καθαρή αύξηση / (μείωση) στα ταμειακά διαθέσιμα και ισοδύναμα περιόδου (α) + (β) + (γ)	(2 709 163.69)	52 089 532.00	(3 678 934.59)	4 852 400.64	(4 411 507.64)
Ταμειακά διαθέσιμα και ισοδύναμα έναρξης περιόδου	59 984 033.69	2 357 092.00	9 216 344.28	4 144 369.70	8 555 877.34
Ταμειακά διαθέσιμα και ισοδύναμα λήξης περιόδου	57 274 870.00	54 446 624.00	5 537 409.69	8 996 770.34	4 144 369.70

Κατάσταση μεταβολής Ιδίων Κεφαλαίων Μητρικής και Ομίλου

	Ο ΟΜΙΛΟΣ							Σύνολο	
	Μετοχικό Κεφάλαιο Καταβεβλημένο	Αποθεματικό από έκδοση μετοχών Υπέρ το άρτο	Τακτικό Αποθεματικό	Λοιπά Αποθεματικά	Σύνολο Αποθεματικών	Αποτέλεσμα εις Νέο	Συν/τικές Διαφορές		Δικαιώματα Μειοψηφίας
Υπόλοιπα 1/1/2005	10.200.000,00	65.779.742,36	2.951.769,25	39.780.538,48	42.732.307,73	29.773.368,28	-17.746.200,00	274.521,30	130.963.739,67
Απόβρωση αποθεματικού αναπροσαρμογής			-38.106.365,32		-38.106.365,32	38.106.365,32			0,00
Επανεκτίμηση περιουσιακών στοιχείων			12.799.296,10		12.799.296,10				12.799.296,10
Συναλλαγμιακές διαφορές ενοποίησης					0,00		11.597.850,32		11.597.850,32
Διανομή μερισμάτων					0,00	-9.350.000,00		-75.000,00	-9.425.000,00
Μεταβολές περιόδου					0,00				0,00
Αποτέλεσμα περιόδου					0,00	3.737.138,43		74.669,61	3.811.808,04
Υπόλοιπα 31/12/2005	10.200.000,00	65.779.742,36	2.951.769,25	14.473.469,26	17.425.238,51	62.216.872,03	-6.148.349,68	274.190,91	149.747.694,13
Μεταφορά στο τακτικό αποθεματικό			1.403.737,26		1.403.737,26	-1.403.737,26			0,00
Απόβρωση αποθεματικού αναπροσαρμογής				-697.624,00	-697.624,00	697.624,00			0,00
Επανεκτίμηση περιουσιακών στοιχείων			4.499.603,95		4.499.603,95				4.499.603,95
Συναλλαγμιακές διαφορές ενοποίησης					0,00	0,57	-9.528.788,32		-9.528.787,75
Αλλαγή ποσοστού συμμετοχής σε θυγατρική εταιρία					0,00	-19.539,87		-207.466,01	-227.005,88
Αποτέλεσμα περιόδου					0,00	5.544.899,12		-48.757,70	5.496.141,42
Διανομή μερισμάτων					0,00	-3.400.000,00			-3.400.000,00
Υπόλοιπα 31/12/2006	10.200.000,00	65.779.742,36	4.355.506,51	18.275.449,21	22.630.955,72	63.636.118,59	-15.677.138,00	17.967,20	146.587.645,87
Η ΕΤΑΙΡΕΙΑ									
	Μετοχικό Κεφάλαιο Καταβεβλημένο	Αποθεματικό από έκδοση μετοχών Υπέρ το άρτο	Τακτικό Αποθεματικό	Λοιπά Αποθεματικά	Σύνολο Αποθεματικών	Αποτέλεσμα εις Νέο	Σύνολο	Δικαιώματα Μειοψηφίας	Σύνολο
Υπόλοιπα 1/1/2005	10.200.000,00	65.779.742,36	1.265.219,02	530.985,90	1.796.204,92	11.330.743,12	89.106.690,40		0,00
Μεταβολές περιόδου						-9.350.000,00	-9.350.000,00		
Διανομή μερισμάτων						17.428.746,52	17.428.746,52		
Αποτέλεσμα περιόδου						19.409.489,64	97.185.436,92		
Υπόλοιπα 31/12/2005	10.200.000,00	65.779.742,36	1.265.219,02	530.985,90	1.796.204,92	19.409.489,64	97.185.436,92		0,00
Σχρητισμός τακτικού αποθεματικού			871.437,33		871.437,33	-871.437,33			
Διανομή μερισμάτων						-3.400.000,00	-3.400.000,00		
Αποτέλεσμα περιόδου						4.452.416,38	4.452.416,38		
Υπόλοιπα 31/12/2006	10.200.000,00	65.779.742,36	2.136.656,35	530.985,90	2.667.642,25	19.590.468,69	98.237.853,30		

I. Γενικές Πληροφορίες

I.1 Μητρική Εταιρεία

Η εταιρία «Η ΚΑΘΗΜΕΡΙΝΗ Α.Ε. ΕΚΔΟΣΗ ΕΝΤΥΠΩΝ ΜΕΣΑ ΜΑΖΙΚΗΣ ΕΠΙΚΟΙΝΩΝΙΑΣ», με διακριτικό τίτλο «Η ΚΑΘΗΜΕΡΙΝΗ Α.Ε.», ιδρύθηκε το 1988 (Φ.Ε.Κ. υπ' αριθμ. 3645/12.12.1988 Τ.Α.Ε. & Ε.Π.Ε.) και είναι εγγεγραμμένη στο Μητρώο Ανωνύμων Εταιριών με αριθμό 18435/06/Β/88/26. Έδρα της εταιρίας είναι ο Δήμος Πειραιά (Εθνάρχου Μακαρίου & Δημητρίου Φαληρέως 2, Νέο Φάληρο, τηλ. 210.48.08.000) και σύμφωνα με το καταστατικό της, η διάρκεια της έχει ορισθεί πενήνταετής (50ετής).

Σκοπός της εταιρίας σύμφωνα με το άρθρο 2 του καταστατικού της είναι:

1. Η έκδοση ημερησίων εφημερίδων (πρωινών και απογευματινών), εβδομαδιαίων εφημερίδων, περιοδικών, ειδικών εφημερίδων και κάθε είδους εντύπου γενικού ή ειδικού περιεχομένου.
2. Η έκδοση και εμπορία, εισαγωγή και εξαγωγή βιβλίων και συγγραμμάτων Ελλήνων και ξένων συγγραφέων, καθώς και μεταφράσεων κάθε είδους εντύπου.
3. Η πρακτόρευση, διανομή και κυκλοφορία των εντύπων που περιγράφονται στις παραγράφους 1 & 2, είτε πρόκειται για δική της, είτε για ξένη έκδοση.
4. Η δημιουργία και εκμετάλλευση τυπογραφείων, πιεστηρίων, λιθογραφείων, βιβλιοδετειών, καθώς και η εκτέλεση των ανωτέρω εργασιών και όλων των εργασιών που υπάγονται στις γραφικές τέχνες.
5. Η ίδρυση και η εκμετάλλευση ραδιοφωνικών σταθμών.
6. Η παραγωγή και εκμετάλλευση οπτικοακουστικών προγραμμάτων και πάσης φύσεως υλικού και περιεχομένου Πολυμέσων (MULTIMEDIA).
7. Η παραγωγή και εκμετάλλευση ραδιοφωνικών προγραμμάτων.
8. Η εγκατάσταση, διαχείριση και εκμετάλλευση δικτυακής και τηλεπικοινωνιακής υποδομής για την παροχή και διανομή υπηρεσιών και προϊόντων, που εντάσσονται στους σκοπούς της εταιρείας.
9. Η εγκατάσταση και συντήρηση μηχανών, συσκευών και συστημάτων, που αφορούν προϊόντα και υπηρεσίες της εταιρείας.
10. Η παροχή συναφών υπηρεσιών σε φυσικά και νομικά πρόσωπα στο χώρο των εκδόσεων, ΜΜΕ, τεχνολογίας και διοίκησης επιχειρήσεων, καθώς και τις υπηρεσίες συμβούλων στους ανωτέρω χώρους.
11. Η εν γένει εμπορία και διανομή όλων των ανωτέρω προϊόντων, είτε απευθείας, είτε μέσω οργάνωσης δικτύων διανομής μεταπωλητών και συνεργατών, είτε εξ αποστάσεως.
12. Η συμμετοχή της εταιρείας σε άλλες εταιρείες με παρόμοιο ή διαφορετικό σκοπό.

Για την επίτευξη, προώθηση και ανάπτυξη του σκοπού της εταιρείας είναι δυνατή:

Η συμμετοχή σε κοινοπραξίες με οποιαδήποτε φυσικά ή νομικά πρόσωπα και η συνεργασία με φυσικά ή νομικά πρόσωπα, διεθνείς ή εθνικές, επαγγελματικές, επιστημονικές, δημοσιογραφικές, πολιτιστικές και κοινωνικές οργανώσεις, επιχειρήσεις, βιομηχανίες και Οργανισμούς.

Σημειώνεται ότι ο σκοπός της εταιρίας διευρύνθηκε σύμφωνα με την από 21.3.2001 Έκτακτη Γενική Συνέλευση και δεν έχει επέλθει άλλη αλλαγή πέραν αυτής.

Σύμφωνα με την ταξινόμηση της Ε.Σ.Υ.Ε., η εταιρία υπάγεται στον κλάδο των Εκδόσεων με κωδικό 221 και ειδικότερα στον υποκλάδο της Έκδοσης Εφημερίδων με κωδικό 221.2. Η εταιρία εκδίδει την εφημερίδα «Η ΚΑΘΗΜΕΡΙΝΗ». Η εφημερίδα κυκλοφόρησε για πρώτη φορά στις 15 Σεπτεμβρίου 1919 και είναι από τις μακροβιότερες εφημερίδες της Ελλάδας. Από το 1989 αρχίζει μια περίοδος αναμόρφωσης, εμπλουτισμού και αναβάθμισης του εντύπου. Εμπλουτίζεται με διάφορα ένθετα, όπως η «ΟΙΚΟΝΟΜΙΚΗ ΚΑΘΗΜΕΡΙΝΗ» οι «ΜΙΚΡΕΣ ΑΓΓΕΛΙΕΣ», οι «ΕΠΤΑ ΗΜΕΡΕΣ», οι «ΕΡΕΥΝΗΤΕΣ ΠΑΝΕ ΠΑΝΤΟΥ», τα «ΤΑΞΙΔΙΑ – ΤΟΥΡΙΣΜΟΣ», το περιοδικό «Κ», το περιοδικό «ΟΙΚΟ», το περιοδικό «POPULAR MEDICINE», το περιοδικό «ΟΙΝΟΧΟΟΣ» και το περιοδικό «ΓΑΣΤΡΟΝΟΜΟΣ». Επίσης από το έτος 2002 η εταιρία συνεχίζει τη συνεργασία με εκδοτικούς οίκους του εσωτερικού και εξωτερικού και κυκλοφορεί με τη μορφή ενθέτων στην εφημερίδα τα περιοδικά «MAISON DECORATION», «HARPER'S BAZAAR», «POPULAR SCIENCE», «ΦΩΤΟΓΡΑΦΟΣ», «REAL ESTATE NEWS» το εβδομαδιαίο ιατρικό ένθετο «HARVARD ΘΕΜΑΤΑ ΥΓΕΙΑΣ» και το εβδομαδιαίο ένθετο «NEW YORK TIMES», καθώς και το ετήσιο περιοδικό «THE ECONOMIST» και το μηνιαίο περιοδικό «PASSPORT».

Τα έσοδά της κατά κύριο λόγο προέρχονται από την πώληση των εφημερίδων και από τις διαφημιστικές καταχωρήσεις που γίνονται σε αυτές και τα ένθετά της.

Η εταιρία έχει επίσης έσοδα από εκτυπώσεις που κάνει για λογαριασμό τρίτων και έσοδα από πωλήσεις εμπορευμάτων μέσω προσφορών. Τέλος έχει έσοδα από συμμετοχές σε εταιρίες.

Οι συνημμένες ετήσιες οικονομικές καταστάσεις για τη χρήση που έληξε την 31η Δεκεμβρίου 2006 (συμπεριλαμβάνοντας τα συγκριτικά στοιχεία για τη χρήση που έληξε την 31η Δεκεμβρίου 2005) εγκρίθηκαν από το Διοικητικό Συμβούλιο της 27ης Μαρτίου 2007. Αναφέρεται ότι οι παρούσες οικονομικές καταστάσεις τελούν υπό την οριστική έγκριση της Τακτικής Γενικής Συνέλευσης των μετόχων.

1.2 Θυγατρικές Εταιρίες

Οι δραστηριότητες του Ομίλου επεκτείνονται , πέραν των δραστηριοτήτων της μητρικής και σε άλλους τομείς όπως υπηρεσίες διεθνών θαλάσσιων μεταφορών μέσω της εκμετάλλευσης πλοίων ιδιοκτησίας των θυγατρικών της ΑΡΓΟΝΑΥΤΗΣ Ε.Ε.Π.Ν. Επίσης δραστηριοποιείται στην εκμετάλλευση ραδιοφωνικής συχνότητας (του σταθμού ΜΕΛΩΔΙΑ FM 99,2).

Πέραν της εκδοτικής δραστηριότητας της μητρικής εταιρίας ο Όμιλος έχει σημαντική παρουσία και σε άλλες εκδοτικές δραστηριότητες ειδικών εκδόσεων (ταξιδιωτικοί οδηγοί, περιοδικά ειδικού περιεχομένου).

1.3 Διοίκηση της Εταιρίας

Η ΚΑΘΗΜΕΡΙΝΗ Α.Ε. διοικείται από 10μελές Διοικητικό Συμβούλιο, η θητεία του οποίου είναι τριετής και λήγει στις 30 -6-2007. Τα μέλη του είναι:

- **Αριστείδης Αλαφούζος**, του Ιωάννη, μη Εκτελεστικός Πρόεδρος, κάτοικος Εθνάρχου Μακαρίου & Δημ. Φαληρέως 2, Ν. Φάληρο
- **Γεώργιος Κουμάντος**, του Αναστασίου, μη Εκτελεστικός Αντιπρόεδρος, κάτοικος Σκουφά 55, Αθήνα
- **Γεώργιος Κωνσταντινίδης**, του Θεοδώρου, Μη Εκτελεστικός Ανεξάρτητος Αντιπρόεδρος, κάτοικος Αλκυόνης 1, Εκάλη
- **Θεμιστοκλής Αλαφούζος**, του Αριστείδη, Εκτελεστικός Διευθύνων Σύμβουλος, κάτοικος Εθνάρχου Μακαρίου & Δημ. Φαληρέως 2, Ν. Φάληρο
- **Μάρθα Ζώη – Δερτιλή**, του Θεοφάνους, Εκτελεστική Σύμβουλος σε Θέματα Διεθνών Συνεργασιών, κάτοικος Ρόδου 35, Κηφισιά
- **Βασίλειος Διαμαντόπουλος**, του Γεωργίου, Εκτελεστικός Οικονομικός Σύμβουλος, κάτοικος Βάρνης 4, Ν. Σμύρνη
- **Νικόλαος Ναούμης**, του Γεωργίου, Εκτελεστικός Τεχνικός Σύμβουλος, κάτοικος Έκτορος 26, Βούλα
- **Χαράλαμπος Ρούσσος**, του Σπυρίδωνος, Μη Εκτελεστικός Ανεξάρτητος Σύμβουλος, κάτοικος Υψηλάντου 59, Αθήνα
- **Γρηγόριος Τιμαγένης**, του Ιωάννου, Μη Εκτελεστικός Σύμβουλος, κάτοικος Νοταρά 57, Πειραιάς
- **Αντώνιος Καρκαγιάννης**, του Αστερίου, Εκτελεστικός Σύμβουλος – Διευθυντής εφημερίδας, κάτοικος Υπερείδου 19, Αθήνα.

2. Ακολουθούμενες Λογιστικές Αρχές

2.1 Βάση Σύνταξης των Οικονομικών Καταστάσεων

Οι ενοποιημένες οικονομικές καταστάσεις της εταιρίας «Η ΚΑΘΗΜΕΡΙΝΗ Α.Ε.» την 31η Δεκεμβρίου 2006 που καλύπτουν όλη τη χρήση 2006, έχουν συνταχθεί με βάση την αρχή του ιστορικού κόστους όπως αυτή τροποποιείται με την αναπροσαρμογή συγκεκριμένων στοιχείων ενεργητικού και παθητικού σε τρέχουσες αξίες, την αρχή της συνέχισης της δραστηριότητάς (going concern) και είναι σύμφωνες με τα Διεθνή Πρότυπα Χρηματοοικονομικής Πληροφόρησης (ΔΠΧΠ) όπως αυτά έχουν εκδοθεί από την Επιτροπή Διεθνών Λογιστικών Προτύπων (IASB), καθώς και των ερμηνειών τους, όπως αυτές έχουν εκδοθεί από την Επιτροπή Ερμηνείας Προτύπων (I.F.R.I.C.) της IASB. Η IASB έχει εκδώσει μια σειρά από πρότυπα τα οποία αναφέρονται ως «IFRS Stable Platform 2005». Ο Όμιλος εφαρμόζει το IFRS Stable Platform 2005 από την 1η Ιανουαρίου 2005.

Η διοίκηση της εταιρίας κατά τη σύνταξη των οικονομικών καταστάσεων προέβη σε όλες τις αναγκαίες προσαρμογές στις μεθόδους λογιστικής, αποτίμησης και ενοποίησης ώστε να είναι σύμφωνα με τα Διεθνή Πρότυπα Χρηματοοικονομικής Πληροφόρησης και τις βασικές λογιστικές αρχές των ετήσιων Οικονομικών Καταστάσεων της 31/12/2005.

Για σκοπούς ενοποίησης οι οικονομικές καταστάσεις των θυγατρικών εταιριών της ΑΡΓΟΝΑΥΤΗΣ Ε.Ε.Π.Ν. μετατράπηκαν σε Ευρώ σύμφωνα με το Δ.Λ.Π. Νο. 21. Οι συναλλαγματικές διαφορές που προέκυψαν από την μετατροπή αυτή εμφανίζονται σαν ιδιαίτερο στοιχείο της καθαρής θέσης στους ετήσιους ενοποιημένους ισολογισμούς. Σε περίπτωση πώλησης θυγατρικής, οι σχετικές συσσωρευμένες συναλλαγματικές διαφορές μεταφέρονται στα αποτελέσματα χρήσης.

2.2 Νέα λογιστικά πρότυπα τροποποιήσεις και ερμηνείες της ΕΔΔΠΧΠ με ισχύ από το 2006 που έχουν σχέση με τις δραστηριότητες του Ομίλου

– ΔΛΠ 19 (τροποποίηση) – Παροχές σε εργαζόμενους (υποχρεωτική ισχύς από 1/1/2006)

Η συγκεκριμένη τροποποίηση είναι υποχρεωτική για τις χρήσεις που ξεκινούν την ή μετά την 1η Ιανουαρίου 2006. Η τροποποίηση αυτή παρέχει τη δυνατότητα μίας εναλλακτικής προσέγγισης για την αναγνώριση των αναλογιστικών κερδών ζημιών. Είναι πιθανόν να επιβάλλει επιπλέον απαιτήσεις αναγνώρισης για τα προγράμματα πολλών εργοδοτών (multi-employer plans), για τις οποίες δεν υπάρχουν επαρκείς πληροφορίες για την εφαρμογή της λογιστικής μεθόδου καθορισμένων παροχών. Επίσης, προσθέτει νέες απαιτήσεις γνωστοποιήσεων. Καθώς ο Όμιλος δεν έχει πρόθεση να μεταβάλλει τη λογιστική αρχή που εφαρμόζεται για την αναγνώριση των αναλογιστικών κερδών και ζημιών και δεν συμμετέχει σε κάποιο πρόγραμμα πολλών εργοδοτών, η εφαρμογή αυτής της τροποποίησης δεν αναμένεται να επηρεάσει τις οικονομικές καταστάσεις του Ομίλου.

– Τροποποίηση του ΔΛΠ 21 – μεταβολές στις τιμές συναλλάγματος (υποχρεωτική ισχύς από 1/1/2006)

Η τροποποίηση διευκρινίζει ότι νομισματικά στοιχεία μεταξύ μιας οποιασδήποτε θυγατρικής του Ομίλου με μια εκμετάλλευση του εξωτερικού μπορούν να θεωρηθούν μέρος της επένδυσης του Ομίλου σε αυτή την εκμετάλλευση. Οι προκύπτουσες συναλλαγματικές διαφορές μεταφέρονται κατά την ενοποίηση στην καθαρή θέση εάν ο διακανονισμός του νομισματικού στοιχείου δεν αναμένεται να συμβεί στο προβλεπόμενο μέλλον. Η τροποποίηση δεν αναμένεται να επηρεάσει σημαντικά τις οικονομικές καταστάσεις του Ομίλου.

– ΔΛΠ 39 (Τροποποίηση), Η επιλογή της εύλογης αξίας

Η τροποποίηση αυτή περιορίζει την ταξινόμηση χρηματοοικονομικών μέσων σαν χρηματοοικονομικά μέσα αποτιμώμενα στην εύλογη αξία μέσω της κατάστασης αποτελεσμάτων χρήσης. Ο Όμιλος δεν αναμένεται να επηρεαστεί από την υιοθέτηση της τροποποίησης καθώς όλα τα χρηματοοικονομικά μέσα που ταξινομούνται σαν αποτιμώμενα στην εύλογη αξία μέσω της κατάστασης αποτελεσμάτων χρήσης κατέχονται για εμπορικούς σκοπούς.

– ΕΔΔΠΧΠ 4. Προσδιορισμός εάν μια απαίτηση περιλαμβάνει μίσθωση

Η διερμηνεία αυτή θέτει κριτήρια προκειμένου να εκτιμηθεί εάν μια μίσθωση περιλαμβάνεται σε μια συμφωνία που δεν έχει τον νομικό τύπο της μίσθωσης. Κάθε συμφωνία που δίδει το δικαίωμα χρησιμοποίησης ενός στοιχείου του ενεργητικού με αντάλλαγμα πληρωμές θα θεωρείται μίσθωση. Η εφαρμογή του ΔΕΕΧΠ 4 δεν αναμένεται να αλλάξει τον λογιστικό χειρισμό οποιαδήποτε από τις ισχύουσες συμβάσεις του Ομίλου.

– ΕΔΔΠΧΠ 10, Ενδιάμεσες οικονομικές καταστάσεις και απομείωση

Η διερμηνεία αυτή ορίζει ότι οι συγκεκριμένες απαιτήσεις των ΔΛΠ 36 (σχετικά με την υπεραξία) και ΔΛΠ 39 (σχετικά με τα διαθέσιμα προς πώληση χρηματοοικονομικά στοιχεία) προηγούνται των γενικών απαιτήσεων του ΔΛΠ 34 και συνεπώς ζημιές απομείωσης που αναγνωρίζονται για αυτά τα στοιχεία σε ενδιάμεση περίοδο δεν μπο-

ρούν να αντιστρέφονται σε μεταγενέστερες περιόδους. Ο όμιλος δεν επηρεάστηκε από την υιοθέτηση της διεργασίας καθώς δεν έχει προχωρήσει σε αντιστροφές ζημιών απομείωσης.

2.3 Πρότυπα, τροποποιήσεις και διερμηνείες με υποχρεωτική ισχύ το 2006 που δεν έχουν σχέση με τις δραστηριότητες του Ομίλου

- ΔΠΧΠ 1 (Τροποποίηση) Πρώτη υιοθέτηση των ΔΠΧΠ
- ΔΛΠ 39 και ΔΠΧΠ 4 (τροποποίηση) Συμβόλαια χρηματοοικονομικών εγγυήσεων
- ΔΠΧΠ 6 Εξερεύνηση και εκτίμηση ορυκτών πόρων
- ΔΛΠ 39 (Τροποποίηση) Αντιστάθμιση ταμειακών ροών σε προβλεπόμενες διεταιρικές συναλλαγές.
- ΕΔΔΠΧΠ 5 Δικαιώματα από επένδυση σε ταμείο για χρηματοδότηση παροπλισού, ανάπτυξης και περιβαλλοντικής αποκατάστασης.
- ΕΔΔΠΧΠ 6 Υποχρεώσεις που προκύπτουν από δραστηριότητα σε ειδικούς κλάδους – Διαχείριση ηλεκτρικών και ηλεκτρονικών απορριμμάτων.
- ΕΔΔΠΧΠ 7 Εφαρμογή της μεθόδου της αναδιατύπωσης σε υπέρ πληθωριστικές οικονομίες
- ΕΔΔΠΧΠ 8 Σκοπός του ΔΠΧΠ 2
- ΕΔΔΠΧΠ 9 Επανεκτίμηση των ενσωματωμένων παραγώγων

2.4 Πρότυπα, τροποποιήσεις και διερμηνείες σε ισχύοντα πρότυπα με μεταγενέστερη ημερομηνία εφαρμογής (και ο όμιλος δεν έχει προχωρήσει σε προαιρετική εφαρμογή)

Η Επιτροπή Διεθνών Λογιστικών Προτύπων καθώς και η Επιτροπή Ερμηνειών έχουν ήδη εκδώσει μια σειρά νέων λογιστικών προτύπων και ερμηνειών τα οποία δεν είναι υποχρεωτικό να εφαρμοστούν για τις λογιστικές περιόδους που αρχίζουν από την 1η Ιανουαρίου 2006. Η εκτίμηση του Ομίλου σχετικά με την επίδραση αυτών των νέων προτύπων και ερμηνειών έχει ως εξής:

- ΔΛΠ 1 (τροποποίηση) Γνωστοποιήσεις κεφαλαίων

Λόγω της έκδοσης του ΔΠΧΠ 7 προστέθηκαν επιπλέον γνωστοποιήσεις στο ΔΛΠ 1 προκειμένου μια επιχείρηση να γνωστοποιεί χρήσιμες προς τους χρήστες πληροφορίες σχετικά με τους στόχους τις πολιτικές και τις διαδικασίες διαχείρισης των κεφαλαίων της. Ο όμιλος θα εφαρμόσει τις τροποποιήσεις του ΔΛΠ 1 από την 1/1/2007.

- ΔΠΧΠ 7. Γνωστοποιήσεις Χρηματοοικονομικών Μέσων

Το ΔΠΧΠ 7 αναφέρεται σε όλους τους κινδύνους που προκύπτουν από όλα τα χρηματοοικονομικά μέσα, εκτός από εκείνα που αποκλείονται ειδικά (πχ. συμφέροντα σε θυγατρικές, συνδεδεμένα μέρη και κοινοπραξίες, κ.λπ.). Σκοπός των γνωστοποιήσεων είναι η παροχή μίας εικόνας για την χρήση των χρηματοοικονομικών μέσων από τον Όμιλο και την του κινδύνους που αυτά προκαλούν. Η έκταση των γνωστοποιήσεων που απαιτούνται από την έκταση της χρήσης των χρηματοοικονομικών μέσων από την εταιρεία και από την έκθεσή τους σε κινδύνους. Το ΔΠΧΠ 7 αντικαθιστά το ΔΛΠ 30 και τις απαιτήσεις γνωστοποιήσεων του ΔΛΠ 32, αλλά η παρουσίαση που απαιτείται από το ΔΛΠ 32 παραμένει χωρίς καμία αλλαγή. Ο Όμιλος και η Εταιρεία θα εφαρμόσουν το ΔΠΧΠ 7 από την 1η Ιανουαρίου 2007.

- ΔΠΧΠ 8. Λειτουργικοί Τομείς

Το ΔΠΧΠ 8 διατηρεί τον γενικό σκοπό του ΔΛΠ 14. Απαιτεί οι οικονομικές οντότητες των οποίων οι μετοχές ή οι ομολογίες είναι δημόσια διαπραγματεύσιμες, καθώς και οι οικονομικές οντότητες που είναι στη διαδικασία έκδοσης μετοχών ή ομολογιών, να παρουσιάζουν οικονομικές πληροφορίες κατά τομέα. Εάν οι επεξηγηματικές σημειώσεις των οικονομικών καταστάσεων περιέχουν τις ενοποιημένες οικονομικές καταστάσεις της μητρικής εταιρείας εντός του πεδίου εφαρμογής του ΔΠΧΠ 8, όπως επίσης και τις οικονομικές καταστάσεις της μητρικής εταιρείας, οι οικονομικές πληροφορίες κατά τομέα απαιτούνται μόνο για τις ενοποιημένες οικονομικές καταστάσεις. Το ΔΠΧΠ 8 ισχύει για χρήσεις που ξεκινούν την ή μετά την 1η Ιανουαρίου του 2009.

- ΕΔΔΠΧΠ 11 ΔΠΧΠ 2- Συναλλαγές συμμετοχικών τίτλων της ίδιας επιχείρησης ή επιχειρήσεων του ίδιου ομίλου

Αυτή η Διερμηνεία εφαρμόζεται για τις ετήσιες λογιστικές περιόδους που ξεκινούν την ή μετά την 1η Μαρτίου

2007. Η ΕΔΔΠΧΠ 11 παρέχει οδηγίες για το εάν οι συμφωνίες παροχών που εξαρτώνται από την αξία των μετοχών θα πρέπει να θεωρούνται πληρωμές με μετρητά ή με συμμετοχικούς τίτλους στις οικονομικές καταστάσεις της επιχείρησης. Αυτή είναι μία σημαντική διάκριση καθώς υπάρχουν σημαντικές διαφορές στους απαιτούμενους λογιστικούς χειρισμούς. Για παράδειγμα, οι πληρωμές με μετρητά αποτιμώνται στην εύλογη αξία σε κάθε ημερομηνία ισολογισμού. Αντιθέτως, στις πληρωμές με συμμετοχικούς τίτλους η εύλογη αξία προσδιορίζεται κατά την ημερομηνία της παροχής και αναγνωρίζεται στην περίοδο που η σχετική υπηρεσία παρέχεται.

– ΕΔΔΠΧΠ 12 Συμφωνίες Παραχώρησης Δικαιώματος Παροχής Υπηρεσιών

Αυτή η Διερμηνεία εφαρμόζεται για τις ετήσιες λογιστικές περιόδους που ξεκινούν την ή μετά την 1η Ιανουαρίου 2008. Η ΕΔΔΠΧΠ 12 παρέχει οδηγίες για τον λογιστικό χειρισμό συμφωνιών στις οποίες (i) μία οντότητα του δημοσίου τομέα (ο «παραχωρητής») χορηγεί συμβάσεις για την παροχή δημοσίων υπηρεσιών σε επιτηδευματίες του ιδιωτικού τομέα («διαχειριστές των παραχωρήσεων») και (ii) αυτές οι υπηρεσίες που παρέχονται προϋποθέτουν τη χρήση της υποδομής από τον διαχειριστή της παραχώρησης (ιδιωτική επιχείρηση). Η IFRIC 12 είναι μία εκτενής Διερμηνεία που αναφέρεται σε ένα σύνθετο θέμα.

2.5 Ενοποίηση, θυγατρικές εταιρίες

Θυγατρικές: Είναι όλες οι εταιρίες που διοικούνται και ελέγχονται, άμεσα ή έμμεσα, από άλλη εταιρία (μητρική), είτε μέσω της κατοχής της πλειοψηφίας των μετοχών της εταιρίας στην οποία έγινε η επένδυση, είτε μέσω της εξάρτησής της από την τεχνολογία που της παρέχει ο Όμιλος. Δηλαδή, θυγατρικές είναι οι επιχειρήσεις πάνω στις οποίες ασκείται έλεγχος από την μητρική. Η Καθημερινή Α.Ε. αποκτά και ασκεί έλεγχο μέσω των δικαιωμάτων ψήφου. Η ύπαρξη τυχόν δυνητικών δικαιωμάτων ψήφου τα οποία είναι ασκήσιμα κατά το χρόνο σύνταξης των οικονομικών καταστάσεων, λαμβάνεται υπόψη προκειμένου να στοιχειοθετηθεί αν η μητρική ασκεί τον έλεγχο επί των θυγατρικών. Οι θυγατρικές ενοποιούνται πλήρως (ολική ενοποίηση) με τη μέθοδο της εξαγοράς από την ημερομηνία που αποκτάται ο έλεγχος επ' αυτών και παύουν να ενοποιούνται από την ημερομηνία που τέτοιος έλεγχος δεν υφίσταται.

Ειδικότερα για την θυγατρική ΑΡΓΟΝΑΥΤΗΣ Ε.Ε.Π.Ν. κατά την ενοποίηση με τις θυγατρικές της εταιρίες, έχουν ληφθεί υπ' όψιν τα παρακάτω:

Κατά την απόκτηση των θυγατρικών το ενεργητικό και παθητικό τους αποτιμάται με την ακριβοδίκαιη αξία τους (fair value) την ημερομηνία της απόκτησης. Τα αποτελέσματα των θυγατρικών που αποκτούνται ή πωλούνται κατά τη διάρκεια της χρήσης, συμπεριλαμβάνονται στα ενοποιημένα αποτελέσματα της χρήσης, από την ημερομηνία απόκτησης ή μέχρι την ημερομηνία πώλησης. Η αρνητική υπεραξία αντιπροσωπεύει το πλεόνασμα της πραγματικής ακριβοδίκαιης αξίας (fair value) των στοιχείων ενεργητικού και παθητικού των θυγατρικών εταιριών από την αξία κτήσης. Η αρνητική υπεραξία αποσβένεται στα αποτελέσματα χρήσεως κατά τη διάρκεια της εναπομένουσας ωφέλιμης ζωής των πλοίων. Σε περίπτωση πώλησης θυγατρικής ή του πλοίου της, το αναπόσβεστο μέρος της αρνητικής υπεραξίας που την αφορά, αποσβένεται στα αποτελέσματα χρήσεως.

Διεταιρικές συναλλαγές, υπόλοιπα και μη πραγματοποιημένα κέρδη από συναλλαγές μεταξύ των εταιριών του Ομίλου απαλείφονται κατά την ενοποίηση. Οι μη πραγματοποιημένες ζημιές, επίσης απαλείφονται, εκτός εάν η συναλλαγή παρέχει ενδείξεις απομείωσης, του μεταβιβασθέντος στοιχείου ενεργητικού. Οι λογιστικές αρχές των θυγατρικών έχουν τροποποιηθεί ώστε να είναι ομοιόμορφες με αυτές που έχουν υιοθετηθεί από τον Όμιλο.

Η αρνητική υπεραξία που προκύπτει από εξαγορά λοιπών εταιριών καταχωρείται απ' ευθείας στα αποτελέσματα της χρήσης.

Συγγενείς: Είναι οι επιχειρήσεις αυτές πάνω στις οποίες ο Όμιλος μπορεί να ασκήσει σημαντική επιρροή αλλά δεν πληρούν τις προϋποθέσεις για να χαρακτηριστούν είτε θυγατρικές είτε συμμετοχή σε κοινοπραξία. Οι παραδοχές που χρησιμοποιήθηκαν από τον όμιλο συνιστούν ότι το κατεχόμενο ποσοστό έως και 30% δικαιωμάτων ψήφου μιας εταιρίας υποδηλώνει σημαντική επιρροή πάνω στην εταιρία αυτή. Επενδύσεις σε συγγενείς επιχειρήσεις αρχικά αναγνωρίζονται στο κόστος και κατόπιν αποτιμώνται σύμφωνα με τη μέθοδο της καθαρής θέσης. Στο τέλος κάθε χρήσης, το κόστος αυξάνεται με την αναλογία της επενδύτριας επιχείρησης στις μεταβολές της.

2.6 Εταιρίες του Ομίλου

ΕΠΩΝΥΜΙΑ	ΠΟΣΟΣΤΑ & ΜΕΘΟΔΟΣ ΕΝΟΠΟΙΗΣΗΣ
ΜΕΛΩΔΙΑ Α.Ε.	100% Ολική Ενοποίηση
ΕΝΤΥΠΕΣ ΚΑΙ ΔΙΚΤΥΑΚΕΣ ΕΚΔΟΣΕΙΣ Α.Ε. από 20/7/2005, (πρώην ΔΕΣΙΣ Α.Ε.)	100% Ολική Ενοποίηση
ΑΝΩΝΥΜΗ ΤΕΧΝΙΚΗ ΕΤΑΙΡΕΙΑ ΕΡΓΩΝ	100% Ολική Ενοποίηση
ΑΡΓΟΝΑΥΤΗΣ Ε.Ε.Π.Ν. (*)	100% Ολική Ενοποίηση
Κ ΣΥΜΜΕΤΟΧΩΝ Α.Ε. (**)	100% Ολική Ενοποίηση
ΕΞΕΡΕΥΝΗΤΗΣ - ΕΞΠΛΟΡΕΡ Α.Ε.Ε.Ε.Ε.	82,65% Ολική Ενοποίηση
ΙΗΤ - ΚΑΘΗΜΕΡΙΝΗ Α.Ε.	50 % Ολική Ενοποίηση
MAISON ΕΚΔΟΤΙΚΗ Α.Ε.	50% Ολική Ενοποίηση
ΑΡΚΤΟΣ ΕΚΔΟΤΙΚΗ Ε.Π.Ε.	30 % Καθαρή Θέση
ΚΑΤΑΣΤΗΜΑΤΑ ΤΥΠΟΥ ΣΤΟ ΔΙΕΘΝΕΣ ΑΕΡΟΔΡΟΜΙΟ Α.Ε.	25% Καθαρή Θέση
ΕΦΙΛΟΝ ΟΥΑΝ Α.Ε. ΠΑΡ. ΠΛΗΡ. ΤΗΛΕΠΙΚΟΙΝΩΝΙΩΝ	25% Καθαρή Θέση
CITY SERVERS Α.Ε.	22,5% Καθαρή Θέση
ΕΥΡΩΠΗ Α.Ε. ΠΡΑΚΤΟΡΕΥΣΕΩΣ & ΔΙΑΝΟΜΗΣ	
ΗΜΕΡΗΣΙΟΥ & ΠΕΡΙΟΔΙΚΟΥ ΤΥΠΟΥ	21% Καθαρή Θέση
ΑΠΟΣΤΟΛΗ Α.Ε.	20% Καθαρή Θέση
ΚΟΙΝ/ΣΙΑ INTERNATIONAL NEWS ALLIANCE "ΙΝΑ"	11,11% Καθαρή Θέση
ΤΗΛΕΤΥΠΟΣ Α.Ε.	<1% Καθαρή Θέση

(*) Ειδικότερα η θυγατρική εταιρία ΑΡΓΟΝΑΥΤΗΣ Ε.Ε.Π.Ν. που περιλαμβάνεται στον Όμιλο, ενοποιείται με τις κατώτερω θυγατρικές εταιρίες:

Εταιρία	Χώρα Ίδρυσης	Πλοίο	Χωρητικότητα (D.W.T.)	Έτος Κατασκευής
Sea Shell Enterprises Ltd	Λιβερία	m.t. Ωκεανίς	106,547	1997
Sea Pearl Enterprises Ltd	Λιβερία	m.t. Θηρασιά	(Πωλήθηκε 5 Ιουλίου 2005)	
Zenith Maritime Corporation	Λιβερία	m.t Νήσος Χριστιανά	(Πωλήθηκε 4 Ιανουαρίου 2005)	
Bigal Shipping Corporation	Λιβερία	m.t. Νηρηίς	(Πωλήθηκε 28 Ιανουαρίου 2005)	

(**) Την 14/7/2006 καταχωρήθηκε στο Μ.Α.Ε. της Νομαρχίας Πειραιά, η απόφαση της έκτακτης Γενικής Συνέλευσης των μετόχων της ανώνυμης εταιρίας "Κ.ΣΥΜΜΕΤΟΧΩΝ Α.Ε." σύμφωνα με την οποία εγκρίθηκε ο τελικός ισολογισμός εκκαθάρισης της εταιρίας.

2.7 Συναλλαγές σε Ξένο Νόμισμα

(α) Λειτουργικό νόμισμα και νόμισμα παρουσίας.

Τα στοιχεία των οικονομικών καταστάσεων των εταιρειών του Ομίλου επιμετρώνται βάσει του νομίσματος του πρωτεύοντος οικονομικού περιβάλλοντος, στο οποίο κάθε εταιρεία λειτουργεί («λειτουργικό νόμισμα»). Οι ενοποιημένες οικονομικές καταστάσεις παρουσιάζονται σε Ευρώ, που είναι το λειτουργικό νόμισμα και το νόμισμα παρουσίας της μητρικής Εταιρείας.

(β) Συναλλαγές και υπόλοιπα

Οι συναλλαγές σε ξένα νομίσματα μετατρέπονται στο λειτουργικό νόμισμα με την χρήση των ισοτιμιών που ισχύουν κατά την ημερομηνία των συναλλαγών. Κέρδη και ζημιές από συναλλαγματικές διαφορές οι οποίες προκύπτουν από την εκκαθάριση τέτοιων συναλλαγών κατά την διάρκεια της περιόδου και από την μετατροπή των νομισματικών στοιχείων που εκφράζονται σε ξένο νόμισμα με τις ισχύουσες ισοτιμίες κατά την ημερομηνία ισολογισμού, καταχωρούνται στα αποτελέσματα.

Οι συναλλαγματικές διαφορές από μη νομισματικά στοιχεία που αποτιμώνται στην εύλογη αξία τους, θεωρούνται ως τμήμα της εύλογης αξίας και συνεπώς καταχωρούνται όπου και οι διαφορές της εύλογης αξίας.

(γ) Συναλλαγματικές διαφορές ενοποίησης

Για σκοπούς ενοποίησης οι οικονομικές καταστάσεις των Θυγατρικών εταιρειών μετατράπηκαν σε Ευρώ σύμφωνα με το Δ.Λ.Π. Νο.21. Οι συναλλαγματικές διαφορές που προέκυψαν από την μετατροπή αυτή εμφανίζονται σαν ιδιαίτερο στοιχείο της καθαρής θέσης στους ενδιάμεσους ενοποιημένους ισολογισμούς. Σε περίπτωση πώλησης θυγατρικής, οι σχετικές συσσωρευμένες διαφορές μεταφέρονται στα αποτελέσματα χρήσης.

2.8 Πάγια περιουσιακά στοιχεία

Τα πάγια περιουσιακά στοιχεία απεικονίζονται στις οικονομικές καταστάσεις στις αξίες κτήσεώς τους με εξαίρεση τα πλοία που παρουσιάζονται σε αξίες με βάση αποτιμήσεις που έγιναν από ανεξάρτητους εκτιμητές. Οι αξίες αυτές απεικονίζονται μειωμένες κατά (α) τις συσσωρευμένες αποσβέσεις και (β) την τυχόν απομείωση των παγίων περιουσιακών στοιχείων

Μεταγενέστερες δαπάνες που διενεργούνται σε σχέση με πάγια περιουσιακά στοιχεία, κεφαλαιοποιούνται μόνο όταν αυξάνουν τα μελλοντικά οικονομικά οφέλη, που αναμένεται ότι θα εισρεύσουν από την εκμετάλλευση των παγίων αυτών στοιχείων. Όλες οι άλλες δαπάνες συντήρησης, επιδιόρθωσης, δαπάνες δεξαμενισμού κλπ των παγίων καταχωρούνται στα αποτελέσματα ως έξοδο, κατά το χρόνο της πραγματοποίησής τους.

Οι αποσβέσεις επιβαρύνουν το λογαριασμό αποτελεσμάτων, με βάση τη σταθερή μέθοδο απόσβεσης, καθ' όλη τη διάρκεια της εκτιμώμενης ωφέλιμης ζωής, κατά κατηγορία παγίων, η οποία έχει ως εξής:

Κτίρια	1 - 47 έτη
Μηχανήματα και μηχανολογικός εξοπλισμός	1 - 20 έτη
Λοιπές εγκαταστάσεις και εξοπλισμός	1 - 20 έτη
Μεταφορικά μέσα	8 - 10 έτη
Πλοία	25 έτη από την κατασκευή τους

Τα οικόπεδα δεν αποσβένονται. Οι υπολειμματικές αξίες και οι ωφέλιμες ζωές των ενσωμάτων παγίων υπόκεινται σε επανεξέταση σε ετήσια βάση κατά την ημερομηνία σύνταξης του ισολογισμού.

Όταν οι λογιστικές αξίες των ενσωμάτων παγίων υπερβαίνουν την ανακτήσιμη αξία τους, η διαφορά (απομείωση) καταχωρείται άμεσα ως έξοδο στα αποτελέσματα. Κατά την πώληση ενσωμάτων παγίων, οι διαφορές μεταξύ του τιμήματος που λαμβάνεται και της λογιστικής τους αξίας καταχωρούνται ως κέρδη ή ζημιές στα αποτελέσματα.

Τα πλοία παρουσιάζονται σε αξίες με βάση αποτιμήσεις που έγιναν από ανεξάρτητους εκτιμητές και αφορούν στην ακριβοδίκαιη αξία τους (fair value) κατά την ημέρα της αποτίμησης, μείον τις συσσωρευμένες αποσβέσεις.

Οι αποτιμήσεις διενεργούνται σε τακτά χρονικά διαστήματα ώστε η αξία που εμφανίζεται στα βιβλία να μην διαφέρει σημαντικά από την ακριβοδίκαιη αξία τους (fair value) κατά την ημερομηνία του ισολογισμού.

Κάθε αύξηση που προκύπτει από την αποτίμηση της αξίας των πλοίων πιστώνεται στο αποθεματικό αναπροσαρμογής, εκτός της περίπτωσης που αυτή αντιλογίζει μια ζημία από προηγούμενη υποτίμηση, η οποία είχε επιβαρύνει τα αποτελέσματα χρήσεως. Σε αυτήν την περίπτωση η αύξηση πιστώνεται στα αποτελέσματα χρήσεως, μέχρι του ποσού που είχαν επιβαρυνθεί αυτά προηγουμένως. Μία μείωση της τρέχουσας αξίας των πλοίων που προκύπτει από μια αποτίμηση, καταχωρείται σαν έξοδο στα αποτελέσματα, στο βαθμό που αυτή υπερβαίνει το υπόλοιπο του αποθεματικού αναπροσαρμογής, εάν υπάρχει, το οποίο δημιουργήθηκε λόγω αύξησης της αξίας του ίδιου πλοίου από προηγούμενη αποτίμησή του.

Οι αποσβέσεις υπολογίζονται με τη μέθοδο της σταθερής απόσβεσης, βάσει της αξίας των πλοίων μείον την υπολειμματική τους αξία, δια του αριθμού των ετών της ωφέλιμης ζωής τους. Σαν ωφέλιμη ζωή υπολογίστηκαν τα 25 έτη από τη ημερομηνία κατασκευής τους.

Το αποθεματικό αναπροσαρμογής αποσβένεται και αυτό με την ίδια μέθοδο και στον ίδιο χρόνο με την αξία των πλοίων. Σύμφωνα με το Δ.Λ.Π. 16, η απόσβεση του αποθεματικού αναπροσαρμογής καθώς και το αναπόσβεστο υπόλοιπό του (σε περίπτωση πώλησης του πλοίου), δεν πιστώνεται στα αποτελέσματα χρήσεως, αλλά απευθείας στο λογαριασμό "Αποτελέσματα εις νέον" στα Ίδια Κεφάλαια.

2.9 Άυλα περιουσιακά στοιχεία

Στα άυλα περιουσιακά στοιχεία συμπεριλαμβάνονται οι άδειες λογισμικού και τα σήματα.

(α) Λογισμικό

Οι άδειες λογισμικού αποτιμώνται στο κόστος κτήσεως μείον τις αποσβέσεις. Οι αποσβέσεις διενεργούνται με την σταθερή μέθοδο κατά την διάρκεια της ωφέλιμης ζωής των στοιχείων αυτών η οποία ορίζεται από ένα μέχρι πέντε έτη.

Δαπάνες που απαιτούνται για την ανάπτυξη και συντήρηση του λογισμικού αναγνωρίζονται ως έξοδα όταν πραγματοποιούνται.

(β) Σήματα

Τα σήματα αποτιμώνται στο κόστος κτήσεως μείον αποσβέσεις. Οι αποσβέσεις διενεργούνται με τη σταθερή μέθοδο απόσβεσης κατά τη διάρκεια της ωφέλιμης ζωής των στοιχείων αυτών.

2.10 Απομείωση Αξίας Περιουσιακών Στοιχείων

Τα στοιχεία του ενεργητικού που έχουν απροσδιόριστη ωφέλιμη ζωή δεν αποσβένονται και υπόκεινται σε έλεγχο απομείωσης ετησίως και όταν κάποια γεγονότα καταδεικνύουν ότι η λογιστική αξία μπορεί να είναι ανακτήσιμη. Τα στοιχεία του ενεργητικού που αποσβένονται υπόκεινται σε έλεγχο απομείωσης της αξίας τους όταν υπάρχουν ενδεί-

Ξεις ότι η λογιστική αξία τους δεν θα ανακτηθεί. Η ανακτήσιμη αξία είναι το μεγαλύτερο ποσό μεταξύ της καθαρής τιμής πώλησης και της αξίας λόγω χρήσης. Η ζημία λόγω μείωσης της αξίας των στοιχείων του ενεργητικού αναγνωρίζεται από την επιχείρηση, όταν η λογιστική αξία των στοιχείων αυτών (ή της Μονάδας Δημιουργίας Ταμειακών Ροών) είναι μεγαλύτερη από το ανακτήσιμο ποσό τους.

2.11 Χρηματοοικονομικά μέσα

Χρηματοοικονομικό μέσο είναι κάθε σύμβαση που δημιουργεί ένα χρηματοοικονομικό στοιχείο ενεργητικού σε μία επιχείρηση και μία χρηματοοικονομική υποχρέωση ή ένα συμμετοχικό τίτλο σε μία άλλη επιχείρηση. Τα χρηματοοικονομικά μέσα του Ομίλου ταξινομούνται στις παρακάτω κατηγορίες με βάση την ουσία της σύμβασης και το σκοπό για τον οποίο αποκτήθηκαν.

(α) Χρηματοοικονομικά στοιχεία αποτιμώμενα στην εύλογη αξία τους μέσω της κατάστασης αποτελεσμάτων χρήσεως

Η κατηγορία αυτή έχει δύο υποκατηγορίες: χρηματοοικονομικά περιουσιακά στοιχεία που κατέχονται για εμπορία (συμπεριλαμβανομένων των παραγώγων) και σε αυτά που εντάχθηκαν σε αυτή την κατηγορία κατά την αγορά. Τα παράγωγα ταξινομούνται ως κατεχόμενα για εμπορία εκτός εάν προσδιορίζονται ως αντισταθμίσεις. Στοιχεία ενεργητικού αυτής της κατηγορίας ταξινομούνται στο κυκλοφορούν ενεργητικό εάν κατέχονται για εμπορία ή αναμένεται να πουληθούν εντός 12 μηνών από την ημερομηνία ισολογισμού. Η Εταιρεία δεν κατείχε επενδύσεις αυτής της κατηγορίας.

Τα πραγματοποιημένα και μη πραγματοποιημένα κέρδη ή ζημιές που προκύπτουν από τις μεταβολές της εύλογης αξίας των χρηματοοικονομικών περιουσιακών στοιχείων αποτιμώμενα στην εύλογη αξία τους με μεταβολές στα αποτελέσματα, αναγνωρίζονται στα αποτελέσματα την περίοδο που προκύπτουν.

(β) Επενδύσεις διακρατούμενες ως την λήξη

Περιλαμβάνει μη παράγωγα χρηματοοικονομικά περιουσιακά στοιχεία με πάγιες ή προσδιορισμένες πληρωμές και συγκεκριμένη λήξη και τα οποία η εταιρεία έχει την πρόθεση και την δυνατότητα να τα διακρατήσει ως την λήξη τους. Η Εταιρεία δεν κατείχε επενδύσεις αυτής της κατηγορίας.

(γ) Διαθέσιμα για πώληση χρηματοοικονομικά στοιχεία ενεργητικού

Περιλαμβάνει μη παράγωγα χρηματοοικονομικά περιουσιακά στοιχεία τα οποία είτε προσδιορίζονται σε αυτήν την κατηγορία, είτε δεν μπορούν να ενταχθούν σε κάποια από τις ανωτέρω κατηγορίες. Περιλαμβάνονται στα μη κυκλοφορούντα περιουσιακά στοιχεία εφόσον η Διοίκηση δεν έχει την πρόθεση να τα ρευστοποιήσει μέσα σε 12 μήνες από την ημερομηνία Ισολογισμού.

Οι αγορές και οι πωλήσεις των επενδύσεων αναγνωρίζονται κατά την ημερομηνία της συναλλαγής που είναι και η ημερομηνία που η εταιρεία δεσμεύεται ν' αγοράσει ή να πωλήσει το στοιχείο. Οι επενδύσεις αρχικά αναγνωρίζονται στην εύλογη αξία τους πλέον των άμεσα επιρριπτών στη συναλλαγή δαπανών. Οι επενδύσεις διαγράφονται όταν το δικαίωμα στις ταμειακές ροές από τις επενδύσεις λήγει ή μεταβιβάζεται και η εταιρεία έχει μεταβιβάσει ουσιαστικά όλους τους κινδύνους και τις ανταμοιβές που συνεπάγεται η ιδιοκτησία.

Στη συνέχεια, τα διαθέσιμα προς πώληση χρηματοοικονομικά περιουσιακά στοιχεία αποτιμώνται στην εύλογη αξία τους και τα σχετικά κέρδη ή ζημιές καταχωρούνται σε αποθεματικό των ιδίων κεφαλαίων μέχρι τα στοιχεία αυτά πωληθούν ή χαρακτηρισθούν ως απομειωμένα. Κατά την πώληση ή όταν χαρακτηρισθούν ως απομειωμένα, τα κέρδη ή οι ζημιές μεταφέρονται στα αποτελέσματα. Ζημιές απομείωσης που έχουν αναγνωρισθεί στα αποτελέσματα δεν αναστρέφονται μέσω αποτελεσμάτων.

Οι εύλογες αξίες των επενδύσεων που είναι διαπραγματεύσιμα σε ενεργούς αγορές προσδιορίζονται από τις τρέχουσες τιμές ζήτησης. Για τα μη διαπραγματεύσιμα στοιχεία οι εύλογες αξίες προσδιορίζονται με την χρήση τεχνικών αποτίμησης όπως ανάλυση πρόσφατων συναλλαγών, συγκρίσιμων στοιχείων που διαπραγματεύονται και προεξόφληση ταμειακών ροών.

Σε κάθε ημερομηνία ισολογισμού η εταιρεία εκτιμά αν υπάρχουν αντικειμενικές ενδείξεις που να οδηγούν στο συμπέρασμα ότι οι επενδύσεις έχουν υποστεί απομείωση. Για μετοχές εταιρειών που έχουν ταξινομηθεί ως χρηματοοικονομικά στοιχεία διαθέσιμα προς πώληση, τέτοια ένδειξη συνιστά η σημαντική ή παρατεταμένη μείωση της εύλογης αξίας σε σχέση με το κόστος κτήσεως. Αν στοιχειοθετείται απομείωση, η σωρευμένη στα ίδια κεφάλαια ζημιά που είναι η διαφορά μεταξύ κόστους κτήσεως και εύλογης αξίας, μεταφέρεται στα αποτελέσματα. Οι ζημιές απομείωσης των συμμετοχικών τίτλων που καταχωρούνται στα αποτελέσματα δεν αναστρέφονται μέσω των αποτελεσμάτων.

(6) Δάνεια

Τα δάνεια καταχωρούνται αρχικά στην εύλογη αξία τους, μειωμένα με τα τυχόν άμεσα έξοδα για την πραγματοποίηση της συναλλαγής. Μεταγενέστερα αποτιμώνται στο αναπόσβεστο κόστος βάσει της μεθόδου του πραγματικού επιτοκίου. Τυχόν διαφορά μεταξύ του εισπραχθέντος ποσού (καθαρό από σχετικά έξοδα) και της αξίας εξόφλησης αναγνωρίζεται στα αποτελέσματα κατά την διάρκεια του δανεισμού βάσει της μεθόδου του πραγματικού επιτοκίου.

Τα δάνεια ταξινομούνται ως βραχυπρόθεσμες υποχρεώσεις εκτός εάν η εταιρεία έχει το δικαίωμα να αναβάλλει την εξόφληση της υποχρέωσης για τουλάχιστον 12 μήνες από την ημερομηνία του ισολογισμού.

2.12 Αποθέματα

Τα αποθέματα απεικονίζονται στη χαμηλότερη αξία μεταξύ του κόστους κτήσεως ή παραγωγής τους και της καθαρής ρευστοποιήσιμης τους αξίας. Ρευστοποιήσιμη αξία είναι η εκτιμώμενη τιμή πώλησης, μειωμένη κατά το κόστος διάθεσης των αποθεμάτων.

Το κόστος των αποθεμάτων προσδιορίζεται με τη μέθοδο του μέσου σταθμικού κόστους. Στα πλοία προσδιορίζεται με τη μέθοδο FIFO.

Το κόστος των αποθεμάτων δεν περιλαμβάνει χρηματοοικονομικά έξοδα.

2.13 Εμπορικές Απαιτήσεις

Οι απαιτήσεις από πελάτες καταχωρούνται αρχικά στην εύλογη αξία τους και μεταγενέστερα αποτιμώνται στο αναπόσβεστο κόστος με την χρήση του πραγματικού επιτοκίου, αφαιρουμένων και των ζημιών απομείωσης. Οι ζημιές απομείωσης αναγνωρίζονται όταν υπάρχει αντικειμενική ένδειξη ότι η εταιρεία δεν είναι σε θέση να εισπράξει όλα τα ποσά που οφείλονται με βάση τους συμβατικούς όρους. Το ποσό της ζημιάς απομείωσης είναι η διαφορά μεταξύ της λογιστικής αξίας των απαιτήσεων και της παρούσας αξίας των εκτιμώμενων μελλοντικών ταμειακών ροών, προεξοφλουμένων με το πραγματικό επιτόκιο. Το ποσό της ζημιάς απομείωσης καταχωρείται ως έξοδο στα αποτελέσματα.

Στη χρήση 2006 σχηματίστηκε πρόβλεψη για επισφαλείς απαιτήσεις ποσού € 450.826,98.

Οι απαιτήσεις από ασφαλιστές καταχωρούνται εφόσον πραγματοποιηθεί η σχετική δαπάνη και περιλαμβάνουν απαιτήσεις που δεν έχουν υποβληθεί ή εκκαθαριστεί ακόμη, μετά την αφαίρεση των εκπιπτόμενων ποσών.

2.14 Ταμειακά διαθέσιμα και ισοδύναμα ταμειακών διαθεσίμων

Τα διαθέσιμα περιλαμβάνουν τα μετρητά και τα ισοδύναμα των ταμειακών διαθεσίμων, όπως οι καταθέσεις όψεως και προθεσμίας βραχείας διάρκειας, αλληλόχρεους τραπεζικούς λογαριασμούς και επενδύσεις υψηλής ρευστοποίησης και χαμηλού ρίσκου που δύνανται να μετατραπούν άμεσα σε διαθέσιμα. Οι αλληλόχρεοι λογαριασμοί τραπεζών εμφανίζονται στον ισολογισμό στις τρέχουσες τραπεζικές υποχρεώσεις.

2.15 Μετοχικό Κεφάλαιο

Το μετοχικό κεφάλαιο της εταιρείας περιλαμβάνεται στα ίδια κεφάλαια και αφορά τις ονομαστικές της μετοχές.

Άμεσα έξοδα για την έκδοση μετοχών εμφανίζονται σε μείωση του προϊόντος της έκδοσης. Άμεσα έξοδα που σχετίζονται με την έκδοση μετοχών για την απόκτηση επιχειρήσεων περιλαμβάνονται στο κόστος κτήσεως της επιχειρήσεως που αποκτάται.

Κατά την απόκτηση ιδίων μετοχών, το καταβληθέν τίμημα, συμπεριλαμβανομένων και των σχετικών δαπανών, απεικονίζεται μειωτικά των ιδίων κεφαλαίων.

2.16 Φορολογία Εισοδήματος και Αναβαλλόμενος Φόρος

Η επιβάρυνση της περιόδου εισοδήματος αποτελείται από τους τρέχοντες φόρους και τους αναβαλλόμενους φόρους, δηλαδή τους φόρους ή τις φορολογικές ελαφρύνσεις που σχετίζονται με τα οικονομικά οφέλη που προκύπτουν στην περίοδο αλλά έχουν ήδη καταλογιστεί ή θα καταλογιστούν από τις φορολογικές αρχές σε διαφορετικές περιόδους. Ο φόρος εισοδήματος υπολογίζεται επί των φορολογητέων κερδών της περιόδου με τον εκάστοτε ισχύοντα συντελεστή (29% για τη χρήση 2006, 32% για τη χρήση 2005). Τα φορολογητέα κέρδη διαφέρουν από τα καθαρά κέρδη της εταιρείας, όπως αυτά εμφανίζονται στις οικονομικές καταστάσεις, διότι δεν περιλαμβάνουν έσοδα ή έξοδα τα οποία δεν φορολογούνται ή αναγνωρίζονται φορολογικά σε άλλες χρήσεις και δεν περιλαμβάνουν ποσά τα οποία ουδέποτε φορολογούνται ή αναγνωρίζονται φορολογικά. Ο αναβαλλόμενος φόρος εισοδήματος προσδιορίζεται με τη μέθοδο της υποχρέωσης που προκύπτει από τις προσωρινές διαφορές μεταξύ της λογιστικής αξίας και της φορολογικής βάσης των στοιχείων του ενεργητικού και των υποχρεώσεων. Αναβαλλόμενος φόρος εισοδήματος δεν λογίζεται εάν προκύπτει από την αρχική αναγνώριση στοιχείου ενεργητικού ή παθητικού σε συναλλαγή, εκτός επιχειρηματικής συνέλιξης, η οποία όταν έγινε η συναλλαγή δεν επηρέασε ούτε το λογιστικό ούτε το φορολογικό κέρδος ή ζημία.

Τα κέρδη της μητρικής εταιρίας που προέρχονται από ναυτιλιακές δραστηριότητες απαλλάσσονται από φόρο εισοδήματος.

Οι θυγατρικές εταιρίες φορολογούνται με βάση την χωρητικότητα των πλοίων τους και κανείς φόρος δεν είναι πληρωτέος πάνω στα κέρδη τους.

Οι αναβαλλόμενες φορολογικές απαιτήσεις και υποχρεώσεις αποτιμώνται με βάση τους φορολογικούς συντελεστές που αναμένεται να εφαρμοστούν στην περίοδο κατά την οποία θα διακανονιστεί η απαίτηση ή η υποχρέωση, λαμβάνοντας υπόψη τους φορολογικούς συντελεστές (και φορολογικούς νομούς) που έχουν τεθεί σε ισχύ ή ουσιαστικά ισχύουν μέχρι την ημερομηνία του Ισολογισμού. Σε περίπτωση αδυναμίας σαφούς προσδιορισμού του χρόνου αναστροφής των προσωρινών διαφορών εφαρμόζεται ο φορολογικός συντελεστής που ισχύει κατά την επόμενη της ημερομηνίας του ισολογισμού χρήση.

Οι αναβαλλόμενες φορολογικές απαιτήσεις αναγνωρίζονται κατά την έκταση στην οποία θα υπάρξει το μελλοντικό φορολογητέο κέρδος για την χρησιμοποίηση της προσωρινής διαφοράς που δημιουργεί την αναμενόμενη φορολογική απαίτηση.

Ο αναβαλλόμενος φόρος εισοδήματος αναγνωρίζεται για τις προσωρινές διαφορές που προκύπτουν από επενδύσεις σε θυγατρικές και συνδεδεμένες επιχειρήσεις, με εξαίρεση την περίπτωση που η αναστροφή των προσωρινών διαφορών ελέγχεται από τον Όμιλο και είναι πιθανό ότι οι προσωρινές διαφορές δεν θα αναστραφούν στο προβλεπτό μέλλον.

Οι περισσότερες αλλαγές στις αναβαλλόμενες φορολογικές απαιτήσεις ή υποχρεώσεις αναγνωρίζονται σαν ένα κομμάτι των φορολογικών εξόδων στην κατάσταση αποτελεσμάτων χρήσης. Μόνο αυτές οι μεταβολές στα στοιχεία του ενεργητικού ή της υποχρέωσης που επηρεάζουν τις προσωρινές διαφορές αναγνωρίζονται κατευθείαν στα ίδια κεφάλαια του Ομίλου, όπως η επανεκτίμηση της αξίας της κινητής περιουσίας, έχουν ως αποτέλεσμα την σχετική αλλαγή στις αναβαλλόμενες φορολογικές απαιτήσεις ή υποχρεώσεις να χρεώνεται έναντι του σχετικού λογαριασμού της καθαρής θέσης.

2.17 Παροχές στο προσωπικό

Βραχυπρόθεσμες παροχές: Οι βραχυπρόθεσμες παροχές προς τους εργαζομένους (εκτός από παροχές λήξης της εργασιακής σχέσης) σε χρήμα και σε είδος αναγνωρίζονται ως έξοδο όταν καθίστανται δεδουλευμένες. Τυχόν ανεξόφλητο ποσό καταχωρείται ως υποχρέωση, ενώ σε περίπτωση που το ποσό που ήδη καταβλήθηκε υπερβαίνει το ποσό των παροχών, η επιχείρηση αναγνωρίζει το υπερβάλλον ποσό ως στοιχείο του ενεργητικού της (προπληρωθέν έξοδο) μόνο κατά την έκταση που η προπληρωμή θα οδηγήσει σε μείωση μελλοντικών πληρωμών ή σε επιστροφή.

Παροχές μετά την έξοδο από την υπηρεσία: Οι παροχές μετά την λήξη της απασχόλησης περιλαμβάνουν συντάξεις ή άλλες παροχές (ασφάλειες ζωής και ιατρική περίθαλψη) που παρέχει η επιχείρηση μετά την λήξη της απασχόλησης, ως αντάλλαγμα της υπηρεσίας των εργαζομένων. Συνεπώς περιλαμβάνουν τόσο προγράμματα καθορισμένων εισφορών όσο και προγράμματα καθορισμένων παροχών. Το δεδουλευμένο κόστος των προγραμμάτων καθορισμένων εισφορών καταχωρείται ως έξοδο στην περίοδο που αφορά.

• Πρόγραμμα καθορισμένων εισφορών

Με βάση το πρόγραμμα καθορισμένων εισφορών, η υποχρέωση της επιχείρησης (νομική ή τεκμαρτή) περιορίζεται στο ποσό που έχει συμφωνηθεί να συνεισφέρει στον φορέα (π.χ. ταμείο) που διαχειρίζεται τις εισφορές και χορηγεί τις παροχές. Συνεπώς το ποσό των παροχών που θα λάβει ο εργαζόμενος προσδιορίζεται από το ποσό που καταβάλλει η επιχείρηση (ή και ο εργαζόμενος) και από τις καταβληθείσες επενδύσεις των εισφορών αυτών. Η πληρωτέα εισφορά από την επιχείρηση σε ένα πρόγραμμα καθορισμένων εισφορών, αναγνωρίζεται είτε ως μία υποχρέωση μετά και την αφαίρεση της εισφοράς που καταβλήθηκε, είτε ως ένα έξοδο.

• Πρόγραμμα καθορισμένων παροχών

Η υποχρέωση που καταχωρείται στον ισολογισμό για τα προγράμματα καθορισμένων παροχών αποτελεί την παρούσα αξία της υποχρέωσης για την καθορισμένη παροχή μείον την εύλογη αξία των στοιχείων του ενεργητικού του προγράμματος (εάν υπάρχουν) και τις μεταβολές που προκύπτουν από οποιοδήποτε αναλογιστικό κέρδος ή ζημία και το κόστος της προϋπηρεσίας. Η δέσμευση της καθορισμένης παροχής υπολογίζεται ετησίως από ανεξάρτητο αναλογιστή με την χρήση της μεθόδου της προβλεπόμενης πιστωτικής μονάδος (projected unit credit method). Για την προεξόφληση χρησιμοποιείται το επιτόκιο των μακροπρόθεσμων ομολόγων του Ελληνικού Δημοσίου. Τα αναλογιστικά κέρδη και οι ζημίες είναι στοιχεία της υποχρέωσης της παροχής της επιχείρησης, όσο και του εξόδου το οποίο θα αναγνωριστεί στα αποτελέσματα. Αυτά που προκύπτουν από τις προσαρμογές με βάση τα ιστορικά δεδομένα και είναι πάνω ή κάτω από το περιθώριο του 10% της σωρευμένης υποχρέωσης, καταχωρούνται στα αποτελέσματα μέσα στον αναμενόμενο μέσο ασφαλιστικό χρόνο των συμμετεχόντων στο πρόγραμμα. Το κόστος προϋπηρεσίας αναγνωρίζεται άμεσα στα αποτελέσματα με εξαίρεση την περίπτωση που οι μεταβολές του προγράμματος εξαρτώνται από τον εναπομένοντα χρόνο υπηρεσίας των εργαζομένων. Στην περίπτωση αυτή το κόστος προϋπηρεσίας καταχωρείται στα αποτελέσματα με την σταθερή μέθοδο μέσα στην περίοδο ωρίμανσης.

Παροχές τερματισμού της απασχόλησης: Οι παροχές λόγω λήξης της εργασιακής σχέσης καταβάλλονται όταν οι εργαζόμενοι αποχωρούν πριν την ημερομηνία συνταξιοδότησεως. Ο Όμιλος καταχωρεί αυτές τις παροχές όταν δεσμεύεται, είτε όταν τερματίζει την απασχόληση υπαρχόντων εργαζομένων σύμφωνα με ένα λεπτομερές πρόγραμμα για το οποίο δεν υπάρχει πιθανότητα απόσυρσης, είτε όταν προσφέρει αυτές τις παροχές ως κίνητρο για εκούσια (εθελουσία) αποχώρηση. Όταν οι παροχές αυτές καθίστανται πληρωτέες σε περιόδους πέρα των δώδεκα μηνών από ημερομηνία του Ισολογισμού, τότε θα πρέπει να προεξοφλούνται με βάση τις αποδόσεις των υψηλής ποιότητας εταιρικών ομολόγων ή των κρατικών ομολόγων. Στην περίπτωση μίας προσφοράς που γίνεται για να ενθαρρύνει την εθελουσία αποχώρηση, η αποτίμηση των παροχών λήξης της εργασιακής σχέσης πρέπει να βασίζεται στον αριθμό των εργαζομένων που αναμένεται να δεχτούν την προσφορά. Στην περίπτωση τερματισμού απασχόλησης που υπάρχει αδυναμία προσδιορισμού των εργαζομένων που θα κάνουν χρήση αυτών των παροχών, δεν γίνεται λογιστικοποίηση αλλά γνωστοποίηση αυτών ως ενδεχόμενη υποχρέωση.

2.18 Επιχορηγήσεις

Ο Όμιλος αναγνωρίζει τις κρατικές επιχορηγήσεις οι οποίες ικανοποιούν αθροιστικά τα εξής κριτήρια: α) Υπάρχει τεκμαιρόμενη βεβαιότητα ότι η επιχείρηση έχει συμμορφωθεί ή πρόκειται να συμμορφωθεί με τους όρους της επιχορήγησης και β) πιθανολογείται ότι το ποσό της επιχορήγησης θα εισπραχθεί. Καταχωρούνται στην εύλογη αξία και αναγνωρίζονται με τρόπο συστηματικό στα έσοδα, με βάση την αρχή του συσχετισμού των επιχορηγήσεων με τα αντίστοιχα κόστη τα οποία και επιχορηγούν.

Οι επιχορηγήσεις που αφορούν στοιχεία του ενεργητικού (πάγια περιουσιακά στοιχεία) καταχωρούνται στο παθητικό ως έσοδα επομένων χρήσεων και μεταφέρονται στα έσοδα σύμφωνα με την ωφέλιμη διάρκεια ζωής των σχετικών παγίων.

2.19 Προβλέψεις

Οι προβλέψεις σχηματίζονται όταν η εταιρεία έχει νομική ή τεκμαιρόμενη υποχρέωση, ως αποτέλεσμα παρελθόντος γεγονότος, και πιθανολογείται ότι θα απαιτηθεί εκροή οικονομικού οφέλους για την τακτοποίηση της υποχρέωσης.

Οι προβλέψεις επανεξετάζονται στο τέλος κάθε χρήσης και προσαρμόζονται έτσι ώστε να απεικονίζουν τις καλύτερες δυνατές εκτιμήσεις. Οι ενδεχόμενες υποχρεώσεις δεν καταχωρούνται στις οικονομικές καταστάσεις αλλά γνωστοποιούνται, εκτός και αν η πιθανότητα για εκροή πόρων που ενσωματώνουν οικονομικά οφέλη είναι ελάχιστη. Οι ενδεχόμενες απαιτήσεις δεν καταχωρούνται στις οικονομικές καταστάσεις, αλλά γνωστοποιούνται εφόσον η εισροή οικονομικών ωφελειών είναι πιθανή.

Ο Όμιλος είναι πιθανόν να χρειαστεί να καταβάλει συμπληρωματικά ασφάλιστρα σε Αλληλασφαλιστικούς Οργανισμούς (P & I back calls). Αυτά τα έξοδα υπολογίζονται και καταχωρούνται ετήσια, με αντίστοιχες προβλέψεις.

2.20 Αναγνώριση εσόδων και εξόδων

Τα έσοδα περιλαμβάνουν την εύλογη αξία των πωλήσεων αγαθών και παροχής υπηρεσιών, καθαρά από Φόρο Προστιθέμενης Αξίας, εκπτώσεις και επιστροφές. Τα διεταιρικά έσοδα μέσα στον Όμιλο απαλείφονται πλήρως. Η αναγνώριση των εσόδων γίνεται ως εξής:

(α) Πωλήσεις αγαθών και παροχή υπηρεσιών

Οι πωλήσεις αγαθών αναγνωρίζονται όταν ο Όμιλος παραδίδει τα αγαθά στους πελάτες, τα αγαθά γίνονται αποδεκτά από αυτούς και η είσπραξη της απαίτησης είναι εξασφαλισμένη. Τα έσοδα από παροχή υπηρεσιών λογίζονται την περίοδο που παρέχονται οι υπηρεσίες, και η είσπραξη της απαίτησης είναι εξασφαλισμένη.

(β) Έσοδα από τόκους

Τα έσοδα από τόκους αναγνωρίζονται βάσει χρονικής αναλογίας και με την χρήση του πραγματικού επιτοκίου. Όταν υπάρχει απομείωση των απαιτήσεων, η λογιστική αξία αυτών μειώνεται στο ανακτήσιμο ποσό τους το οποίο είναι η παρούσα αξία των αναμενόμενων μελλοντικών ταμειακών ροών προεξοφλουμένων με το αρχικό πραγματικό επιτόκιο. Στην συνέχεια λογίζονται τόκοι με το ίδιο επιτόκιο επί της απομειωμένης (νέας λογιστικής) αξίας.

(γ) Έσοδα από μερίσματα

Τα έσοδα από μερίσματα αναγνωρίζονται ως έσοδα κατά την ημερομηνία έγκρισης της διανομής τους, από τη Γενική Συνέλευση της κάθε εταιρείας.

Έξοδα: Τα έξοδα αναγνωρίζονται στα αποτελέσματα σε δεδουλευμένη βάση. Οι πληρωμές που πραγματοποιούνται για λειτουργικές μισθώσεις, μεταφέρονται στα αποτελέσματα ως έξοδα κατά το χρόνο χρήσεως του μισθίου. Τα έξοδα από τόκους αναγνωρίζονται σε δεδουλευμένη βάση.

(δ) Έσοδα από ναυλώσεις πλοίων

Τα έσοδα από ναυλώσεις κατά ταξίδι ή χρονοναυλώσεις, μείον τα άμεσα έξοδα ταξιδίων, επιμερίζονται αναλογικά στις χρήσεις με βάση τη διάρκεια του ταξιδιού και τον δουλευμένο χρόνο που αναλογεί στην εκάστοτε χρήση. Γίνεται

πλήρης πρόβλεψη για ζημιές των ταξιδίων όταν αυτές πραγματοποιούνται. Εισπράξεις έναντι εσόδων από ναυλώσεις που αφορούν την επόμενη χρήση εμφανίζονται ως έσοδα επομένων χρήσεων και καταχωρούνται ως έσοδα στο τέλος του ταξιδιού.

(ε) Έξοδα τετραετούς επιθεώρησης και δεξαμενισμού

Τα έξοδα τετραετούς επιθεώρησης και δεξαμενισμού των πλοίων χρεώνονται στα αποτελέσματα χρήσεως κατά τη χρήση που πραγματοποιούνται.

2.21 Μισθώσεις

(α) Λειτουργικές μισθώσεις

Μισθώσεις όπου ουσιωδώς οι κίνδυνοι και ανταμοιβές της ιδιοκτησίας διατηρούνται από τον εκμισθωτή ταξινομούνται ως λειτουργικές μισθώσεις. Οι πληρωμές που γίνονται για λειτουργικές μισθώσεις (καθαρές από τυχόν κίνητρα που προσφέρθηκαν από τον εκμισθωτή) αναγνωρίζονται στα αποτελέσματα χρήσης αναλογικά κατά τη διάρκεια της μίσθωσης.

(β) Χρηματοδοτικές μισθώσεις

Οι μισθώσεις παγίων όπου η εταιρεία διατηρεί ουσιωδώς όλους τους κινδύνους και ανταμοιβές της ιδιοκτησίας ταξινομούνται ως χρηματοδοτικές μισθώσεις. Οι χρηματοδοτικές μισθώσεις κεφαλαιοποιούνται με την έναρξη της μίσθωσης στη χαμηλότερη μεταξύ της εύλογης αξίας του παγίου στοιχείου ή της παρούσας αξίας των ελάχιστων μισθωμάτων. Κάθε μίσθωμα επιμερίζεται μεταξύ της υποχρέωσης και των χρηματοοικονομικών εξόδων έτσι ώστε να επιτυγχάνεται ένα σταθερό επιτόκιο στην υπολειπόμενη χρηματοοικονομική υποχρέωση. Οι αντίστοιχες υποχρεώσεις από μισθώματα, καθαρές από χρηματοοικονομικά έξοδα, απεικονίζονται στις υποχρεώσεις. Το μέρος του χρηματοοικονομικού εξόδου που αφορά σε χρηματοδοτικές μισθώσεις αναγνωρίζεται στα αποτελέσματα χρήσης κατά τη διάρκεια της μίσθωσης.

2.22 Διαχείριση Πλοίων

Η διαχείριση των πλοίων γίνεται από την Kyklades Maritime Corporation (Διαχειρίστρια εταιρία) έναντι διαχειριστικής αμοιβής \$ 25,000 μηνιαίως ανά πλοίο. Επιπρόσθετα η Διαχειρίστρια εταιρία λαμβάνει προμήθεια 1,25% επί των ναύλων των πλοίων.

Ο δοσοληπτικός λογαριασμός με τη διαχειρίστρια εταιρία αντιπροσωπεύει έσοδα εισπραττόμενα μείον πληρωμές από τη διαχειρίστρια εταιρία, για λογαριασμό του Ομίλου.

2.23 Διανομή Μερισμάτων

Η διανομή μερισμάτων στους μετόχους της μητρικής αναγνωρίζεται ως υποχρέωση στις ενοποιημένες οικονομικές καταστάσεις την ημερομηνία κατά την οποία η διανομή εγκρίνεται από τη Γενική Συνέλευση των μετόχων.

2.24 Δεσμεύσεις και Ενδεχόμενες Υποχρεώσεις

Δεν υπάρχουν σημαντικές εκκρεμείς αγωγές ή διεκδικήσεις τρίτων κατά των εταιριών του Ομίλου.

Όπως αναφέρεται στις συμφωνίες αγοράς των θυγατρικών, ο Όμιλος δεν αναλαμβάνει, εκτός από το πλοίο και μέρος των δανείων, το ενεργητικό και παθητικό των θυγατρικών που υπήρχε κατά την ημερομηνία αγοράς. Οποιαδήποτε υποχρέωση προκύψει που αφορά στην προηγούμενη ιδιοκτησία είναι εις βάρος του πωλητή βάσει αυτών των ιδιωτικών συμφωνητικών.

3. Διαχείριση Χρηματοοικονομικών κινδύνων

3.1 Παράγοντες χρηματοοικονομικού κινδύνου

Η διαχείριση κινδύνων διεκπεραιώνεται από το τμήμα διαχείρισης διαθεσίμων, το οποίο προσδιορίζει, εκτιμά και αντισταθμίζει τους χρηματοοικονομικούς κινδύνους σε συνεργασία με τα τμήματα της εταιρείας που αντιμετωπίζουν αυτούς τους κινδύνους. Η διοίκηση του Ομίλου παρέχει γραπτές οδηγίες και κατευθύνσεις για την γενική διαχείριση του κινδύνου καθώς και ειδικές οδηγίες για την διαχείριση συγκεκριμένων κινδύνων.

(α) Συναλλαγματικός κίνδυνος

Ο Όμιλος πραγματοποιεί εμπορικές συναλλαγές σε ξένα νομίσματα και συνεπώς εκτίθεται σε συναλλαγματικό κίνδυνο προερχόμενο κυρίως από το Δολάριο Αμερικής. Ο Όμιλος δε χρησιμοποιεί χρηματοπιστωτικά εργαλεία για τη μείωση του κινδύνου αυτού. Η διοίκηση παρακολουθεί την θέση του Ομίλου ως προς το κίνδυνο αυτό σε συνεχή βάση και αξιολογεί την ανάγκη να χρησιμοποιήσει συγκεκριμένα χρηματοπιστωτικά εργαλεία για να τον περιορίσει.

(β) Πιστωτικός κίνδυνος

Η Εταιρία δεν έχει σημαντική συγκέντρωση πιστωτικού κινδύνου. Οι πωλήσεις χονδρικής γίνονται κυρίως σε πελάτες με αξιολογημένο ιστορικό πιστώσεων. Οι λιανικές πωλήσεις γίνονται τοις μετρητοίς και αφορούν το 52% του συνολικού τζίρου.

Την χρήση που έληξε την 31 Δεκεμβρίου, 2006, τα έσοδα από ναυλώσεις πλοίων προήλθαν από ένα ναυλωτή (100%). Ο κίνδυνος επισφάλειας των ναυλωτών αντιμετωπίζεται από την διοίκηση του Ομίλου μέσω της συνεργασίας με αξιολογούς ναυλωτές, που έχουν άριστο ιστορικό στο χώρο της ναυτιλίας.

(γ) Κίνδυνος ρευστότητας

Διατηρώντας επαρκή διαθέσιμα ο κίνδυνος ρευστότητας βρίσκεται σε χαμηλά επίπεδα.

(δ) Κίνδυνος ταμειακών ροών λόγω μεταβολής των επιτοκίων

Ο κίνδυνος μεταβολής των επιτοκίων προέρχεται κυρίως από τα μακροπρόθεσμα δάνεια που έχουν ληφθεί αποκλειστικά για την απόκτηση των πλοίων από τις πλοιοκτήτριες εταιρίες. Το επιτόκιο δανεισμού είναι 1% πλέον του επιτοκίου της διαπραγματευτικής αγοράς του Λονδίνου (LIBOR).

(ε) Κίνδυνος Διακύμανσης Ναύλων

Ο Όμιλος για να αντισταθμίσει τον κίνδυνο μεταβολής των τιμών των ναύλων υπογράφει μακροχρόνια ναυλοσύμφωνα με τους ναυλωτές.

4. Σημαντικές εκτιμήσεις και παραδοχές της διοίκησης

Οι εκτιμήσεις και οι κρίσεις της διοίκησης επανεξετάζονται διαρκώς και βασίζονται σε ιστορικά δεδομένα και προσδοκίες για μελλοντικά γεγονότα, που κρίνονται εύλογες σύμφωνα με τα ισχύοντα. Η εταιρεία προβαίνει σε εκτιμήσεις και παραδοχές σχετικά με την εξέλιξη των μελλοντικών γεγονότων.

5. Πληροφορίες κατά τομέα

Ο Όμιλος δραστηριοποιείται στους παρακάτω τομείς:

α) Εκδοτικός και εκτυπωτικός τομέας: Ο τομέας περιλαμβάνει τη Μητρική και λοιπές εταιρίες του Ομίλου, που ασχολούνται με την έκδοση εφημερίδων και περιοδικών. Ο Όμιλος εκδίδει μία από τις σημαντικότερες ελληνικές εφημερίδες, την «Η ΚΑΘΗΜΕΡΙΝΗ» καθώς και περιοδικά που καλύπτουν ένα ευρύ φάσμα θεμάτων του αναγνωστικού κοινού.

β) Ραδιοφωνικός τομέας: Ο τομέας περιλαμβάνει την παραγωγή και εκμετάλλευση ραδιοφωνικών προγραμμάτων μέσω του σταθμού «ΜΕΛΩΔΙΑ Α.Ε.».

γ) Ναυτιλιακός τομέας: Ο ναυτιλιακός τομέας περιλαμβάνει επενδύσεις σε μετοχές πλοιοκτητριών εταιριών ποταπόρων πλοίων ή σε μετοχές εταιριών χαρτοφυλακίου εταιριών ποντοπόρων πλοίων ή σε μετοχές διαχειριστριών εταιριών.

δ) Λοιποί τομείς: Περιλαμβάνουν κυρίως εκμετάλλευση ακινήτων.

Ο Όμιλος έχει το σύνολο των δραστηριοτήτων του στην Ελλάδα, ως εκ τούτου δε γίνεται διάκριση σε γεωγραφικούς τομείς.

Στους παρακάτω πίνακες παρουσιάζονται αναλυτικά τα έσοδα και τα αποτελέσματα, τα περιουσιακά στοιχεία και οι υποχρεώσεις που αφορούν τους συγκεκριμένους τομείς δραστηριότητας για τις χρήσεις που έληξαν στις 31/12/2006 και 31/12/2005.

I/I - 31/12/2006	Εκδόσεις - Εκτυπώσεις	Ραδιόφωνο	Ναυτιλία	Λοιπά	Σύνολο
Συνολικές Μικτές Πωλήσεις ανα τομέα	102.116.054,94	2.933.932,29	4.999.939,00	764.946,96	110.814.873,19
Εσωτερικές Πωλήσεις	-4.454.307,81	-4.523,99	0,00	-347.719,80	-4.806.551,60
Καθαρές Πωλήσεις	97.661.747,13	2.929.408,30	4.999.939,00	417.227,16	106.008.321,59
Λειτουργικά κέρδη	2.689.339,34	204.147,35	-464.514,13	-282.940,77	2.146.031,79
Χρηματοοικονομικά Αποτελέσματα	-363.448,77	-92.564,06	4.373.653,00	-24,64	3.917.615,53
Κέρδη προ Φόρων	2.325.890,57	111.583,29	3.909.138,87	-282.965,41	6.063.647,32
Φόρος Εισοδήματος	-473.507,99	-104.205,48	0,00	10.207,57	-567.505,90
Καθαρό Κέρδος	1.852.382,58	7.377,81	3.909.138,87	-272.757,84	5.496.141,42
Αποσβέσεις τομέα	2.613.900,70	56.962,79	2.128.067,00	175.363,13	4.974.293,62
EBITDA	5.303.240,04	261.110,14	1.663.552,87	-107.577,64	7.120.325,41

I/I - 31/12/2005	Εκδόσεις - Εκτυπώσεις	Ραδιόφωνο	Ναυτιλία	Λοιπά	Σύνολο
Συνολικές Μικτές Πωλήσεις ανα τομέα	74.674.890,81	3.357.987,18	8.291.538,53	626.648,57	86.951.065,09
Εσωτερικές Πωλήσεις	-3.496.576,28	-3.680,39	0,00	-397.427,59	-3.897.684,26
Καθαρές Πωλήσεις	71.178.314,53	3.354.306,79	8.291.538,53	229.220,98	83.053.380,83
Λειτουργικά κέρδη	1.010.231,02	351.331,26	2.333.133,51	-451.832,92	3.242.862,87
Χρηματοοικονομικά Αποτελέσματα	-288.945,79	-92.203,02	1.492.796,27	-14,90	1.111.632,56
Κέρδη προ Φόρων	721.285,23	259.128,24	3.825.929,78	-451.847,82	4.354.495,43
Φόρος Εισοδήματος	-436.284,95	-110.809,43	0,00	4.406,99	-542.687,39
Καθαρό Κέρδος	285.000,28	148.318,81	3.825.929,78	-447.440,83	3.811.808,04
Αποσβέσεις τομέα	2.287.584,33	43.304,24	2.982.920,07	170.333,70	5.484.142,34
EBITDA	3.297.815,35	394.635,50	5.316.053,58	-281.499,22	8.727.005,21

Τα έσοδα από ναύλους εμφανίζονται μειωμένα σε σύγκριση με την προηγούμενη περίοδο, λόγω της πώλησης δύο πλοίων τον Ιανουάριο του 2005 και ενός πλοίου τον Ιούλιο του 2005.

31/12/2006	Εκδόσεις - Εκτυπώσεις	Ραδιόφωνο	Ναυτιλία	Λοιπά	Σύνολο
Ενεργητικό Τομέα	93.423.577,87	3.302.470,85	90.322.803,00	8.416.097,23	195.464.948,95
Μη κατανεμημένα στοιχεία Ενεργητικού					0,00
Ενοποιημένο Ενεργητικό					<u>195.464.948,95</u>
Ενοποιημένες Υποχρεώσεις	45.563.719,43	2.656.534,50	337.502,29	319.546,86	48.877.303,08
Μη κατανεμημένα στοιχεία Υποχρεώσεων					0,00
Ενοποιημένες Υποχρεώσεις					<u>48.877.303,08</u>
31/12/2005	Εκδόσεις - Εκτυπώσεις	Ραδιόφωνο	Ναυτιλία	Λοιπά	Σύνολο
Ενεργητικό Τομέα	79.988.322,69	3.575.951,43	99.971.343,01	8.379.919,69	191.915.536,82
Μη κατανεμημένα στοιχεία Ενεργητικού					0,00
Ενοποιημένο Ενεργητικό					<u>191.915.536,82</u>
Ενοποιημένες Υποχρεώσεις	38.486.016,53	2.721.022,64	548.933,77	411.869,75	42.167.842,69
Μη κατανεμημένα στοιχεία Υποχρεώσεων					0,00
Ενοποιημένες Υποχρεώσεις					<u>42.167.842,69</u>

6. Σημειώσεις στις Οικονομικές Καταστάσεις

6.1 Ενσώματες Ακίνητοποιήσεις και Λοιπός Εξοπλισμός

Οι ενσώματες ακίνητοποιήσεις (εκτός των πλοίων), απεικονίζονται στις οικονομικές καταστάσεις στις αξίες κτήσεώς τους μείον τις συσσωρευμένες αποσβέσεις, πλέον τις μεταγενέστερες δαπάνες, εφόσον αυτές αυξάνουν τα μελλοντικά οικονομικά οφέλη που αναμένεται να εισρεύσουν από τη χρήση του παγίου στοιχείου και το κόστος τους μπορεί να επιμετρηθεί αξιόπιστα.

Το πλοίο m.t."Ωκεανός" αποτιμήθηκε την 30η Ιουνίου 2006 από τον Οίκο H. Clarkson & Company Limited και τον Οίκο Simpson, Spense & Young Ltd., με βάση την έγκαιρη παράδοση λαμβάνοντας υπόψη και τα ναυλοσύμφωνα που έχουν ήδη κλειστεί για το πλοίο. Η αξία του πλοίου σύμφωνα με την εκτίμηση ανέρχεται στο ποσό των Δολ.ΗΠΑ 50.300.000.

Το πλοίο m.t."Ωκεανός" αποτιμήθηκε εκ νέου την 31η Δεκεμβρίου 2006 από τον Οίκο H. Clarkson & Company Limited και τον Οίκο Simpson, Spense & Young Ltd., με βάση την έγκαιρη παράδοση λαμβάνοντας υπόψη και τα ναυλοσύμφωνα που έχουν ήδη κλειστεί για το πλοίο. Για τους σκοπούς των οικονομικών καταστάσεων ως αξία του πλοίου χρησιμοποιήθηκε ο μέσος όρος των δύο αυτών αποτιμήσεων που ανέρχεται στο ποσό των Δολ.ΗΠΑ 55.475.000.

Στους παρακάτω πίνακες παρουσιάζεται η συγκεντρωτική κατ' είδος αξία καθώς και οι μεταβολές των παγίων κατά χρήση, του Ομίλου και της Εταιρίας:

	ΣΥΓΚΕΝΤΡΩΤΙΚΟΣ ΠΙΝΑΚΑΣ ΠΑΓΙΩΝ				
	ΟΜΙΛΟΣ				
	Οικόπεδα & Κτίρια	Μεταφορικά μέσα & μηχ/κός εξοπλισμός	Έπιπλα και Λοιπός εξοπλισμός	Ακίνητοποιήσεις υπό εκτέλεση	Σύνολο
Μικτή Λογιστική αξία	20.971.655,99	162.690.557,91	2.449.097,63	0,00	186.111.311,53
Συσσωρευμένη απόσβεση και απομείωση αξίας	(2.016.890,16)	(7.232.809,99)	(1.733.764,81)	0,00	(10.983.464,96)
Λογιστική αξία την 1 Ιαν. 2005	18.954.765,83	155.457.747,92	715.332,82	0,00	175.127.846,57
Μικτή Λογιστική αξία	21.545.414,35	62.674.566,08	2.692.431,70	0,00	86.912.412,13
Επανεκτίμηση παγίων	0,00	12.799.296,00	0,00	0,00	12.799.296,00
Συσσωρευμένη απόσβεση και απομείωση αξίας	(2.365.616,42)	(8.577.795,41)	(2.047.553,11)	0,00	(12.990.964,94)
Λογιστική αξία την 31 Δεκ. 2005	19.179.797,93	66.896.066,67	644.878,59	0,00	86.720.743,19
Μικτή Λογιστική αξία	26.352.152,10	69.776.620,68	3.231.466,54	40.400,00	99.400.639,32
Επανεκτίμηση παγίων	0,00	4.499.604,00	0,00	0,00	4.499.604,00
Συσσωρευμένη απόσβεση και απομείωση αξίας	(2.771.656,20)	(10.611.203,45)	(2.499.819,86)	0,00	(15.882.679,51)
Λογιστική αξία την 31 Δεκ. 2006	23.580.495,90	63.665.021,23	731.646,68	40.400,00	88.017.563,81

ΠΙΝΑΚΑΣ ΜΕΤΑΒΟΛΩΝ ΠΑΓΙΩΝ					
ΟΜΙΛΟΣ					
	Οικόπεδα & Κτίρια	Μεταφορικά μέσα & μηχ/κός εξοπλισμός	Έπιπλα και Λοιπός εξοπλισμός	Ακινήτοποιήσεις υπό εκτέλεση	Σύνολο
Λογιστική αξία την 1 Ιαν. 2005	18.954.765,83	155.457.747,92	715.332,82	0,00	175.127.846,57
Προσθήκες	591.023,88	569.608,85	252.658,45	212.168,27	1.625.459,45
Πωλήσεις - Μειώσεις	0,00	(108.079.723,13)	(9.321,32)	(15.061,55)	(108.104.106,00)
Αποσβέσεις	(383.854,77)	(1.336.310,45)	(322.457,95)	0,00	(2.042.623,17)
Ανατίμηση αξίας πλοίων	0,00	12.799.296,00	0,00	0,00	12.799.296,00
Καθαρές συναλλαγματικές διαφορές	0,00	7.462.746,00	0,00	0,00	7.462.746,00
Μειώσεις αποσβέσεων	0,00	22.704,80	8.667,41	0,00	31.372,21
Μεταφορές	17.862,99	(3,32)	(0,82)	(197.106,72)	(179.247,87)
Λογιστική αξία την 31 Δεκ. 2005	19.179.797,93	66.896.066,67	644.878,59	0,00	86.720.743,19
Προσθήκες	4.806.737,75	611.739,12	564.356,69	609.842,71	6.592.676,27
Πωλήσεις - Μειώσεις	0,00	(752.738,76)	(25.321,85)	0,00	(778.060,61)
Αποσβέσεις	(406.039,78)	757.389,13	(464.440,24)	0,00	(113.090,89)
Μεταφορές	0,00	0,00	0,00	(569.442,71)	(569.442,71)
Ανατίμηση αξίας πλοίων	0,00	4.894.180,00	0,00	0,00	4.894.180,00
Καθαρές συναλλαγματικές Διαφορές	0,00	(6.625.810,00)	0,00	0,00	(6.625.810,00)
Μειώσεις αποσβέσεων	0,00	(2.115.804,93)	12.173,49	0,00	(2.103.631,44)
Λογιστική αξία την 31 Δεκ. 2006	23.580.495,90	63.665.021,23	731.646,68	40.400,00	88.017.563,81

ΣΥΓΚΕΝΤΡΩΤΙΚΟΣ ΠΙΝΑΚΑΣ ΠΑΓΙΩΝ					
Η ΕΤΑΙΡΕΙΑ					
	Οικόπεδα & Κτίρια	Μεταφορικά μέσα & μηχ/κός εξοπλισμός	Έπιπλα και Λοιπός εξοπλισμός	Ακινήτοποιήσεις υπό εκτέλεση	Σύνολο
Μικτή Λογιστική αξία	11.677.543,12	30.017.096,99	2.243.488,18	0,00	43.938.128,29
Συσσωρευμένη απόσβεση και απομείωση αξίας	(985.539,83)	(6.826.634,84)	(1.562.596,97)	0,00	(9.374.771,64)
Λογιστική αξία την 1 Ιαν. 2005	10.692.003,29	23.190.462,15	680.891,21	0,00	34.563.356,65
Μικτή Λογιστική αξία	12.050.731,96	30.453.604,27	2.451.617,71	0,00	44.955.953,94
Συσσωρευμένη απόσβεση και απομείωση αξίας	(1.164.310,82)	(8.128.331,28)	(1.852.806,70)	0,00	(11.145.448,80)
Λογιστική αξία την 31 Δεκ. 2005	10.886.421,14	22.325.272,99	598.811,01	0,00	33.810.505,14
Μικτή Λογιστική αξία	16.730.227,82	30.707.727,62	2.977.298,21	40.400,00	50.455.653,65
Επανεκτίμηση παγίων Συσσωρευμένη απόσβεση και απομείωση αξίας	(1.395.342,08)	(9.443.125,26)	(2.286.162,80)	0,00	(13.124.630,14)
Λογιστική αξία την 31 Δεκ. 2006	15.334.885,74	21.264.602,36	691.135,41	40.400,00	37.331.023,51

ΠΙΝΑΚΑΣ ΜΕΤΑΒΟΛΩΝ ΠΑΓΙΩΝ					
Η ΕΤΑΙΡΕΙΑ					
	Οικόπεδα & Κτίρια	Μεταφορικά μέσα & μηχ/κός εξοπλισμός	Έπιπλα και λοιπός εξοπλισμός	Ακινήτοποιήσεις υπό εκτέλεση	Σύνολο
Λογιστική αξία την 1 Ιαν. 2005	10.692.003,29	23.190.462,15	680.891,21	0,00	34 563 356,65
Προσθήκες	390.454,36	440.153,35	217.453,91	212.168,27	1.260.229,89
Πωλήσεις - Μειώσεις	0,00	(3.645,35)	(9.321,32)	(15.061,55)	(28.028,22)
Αποσβέσεις	(213.899,50)	(1.301.766,88)	(298.879,38)	0,00	(1.814.545,76)
Ανατίμηση αξίας πλοίων	0,00	0,00	0,00	0,00	0,00
Καθαρές συναλλαγματικές διαφορές	0,00	0,00	0,00	0,00	0,00
Μειώσεις αποσβέσεων	0,00	73,04	8.667,41	0,00	8.740,45
Μεταφορές	17.862,99	(3,32)	(0,82)	(197.106,72)	(179.247,87)
Λογιστική αξία την 31 Δεκ. 2005	10.886.421,14	22.325.272,99	598.811,01	0,00	33.810.505,14
Προσθήκες	4.679.495,86	611 736,12	550.147,35	609.842,71	6.451.222,04
Πωλήσεις - Μειώσεις	0,00	(357.612,77)	(24.466,85)	0,00	(382.079,62)
Αποσβέσεις	(231.031,26)	(1 326 826,07)	(445.529,59)	0,00	(2.003.386,92)
Μεταφορές	0,00	0,00	0,00	(569.442,71)	(569.442,71)
Ανατίμηση αξίας πλοίων	0,00	0,00	0,00	0,00	0,00
Καθαρές συναλλαγματικές Διαφορές	0,00	0,00	0,00	0,00	0,00
Μειώσεις αποσβέσεων	0,00	12.032,09	12.173,49	0,00	24.205,58
Λογιστική αξία την 31 Δεκ. 2006	15.334.885,74	21.264.602,36	691.135,41	40.400,00	37.331.023,51

6.2 Υπεραξία Επιχείρησης / Αρνητική Υπεραξία

Κατά την εξαγορά των θυγατρικών Sea Shell Enterprises Ltd και Sea Pearl Enterprises Ltd η Εταιρία κατέβαλε € 26.412.326 για την εξαγορά τους, οι οποίες είχαν πραγματική ακριβοδίκαιη αξία (fair value) ύψους € 35.077.455. Συνεπώς προέκυψε μια αρνητική υπεραξία ύψους € 8.665.129. Η αρνητική υπεραξία μεταφέρθηκε μέχρι την 31η Δεκεμβρίου 2001 σε πίστωση των αποτελεσμάτων κατά τη διάρκεια της εναπομένουσας ωφέλιμης ζωής των πλοίων. Στις 30 Ιουνίου 2002 τα πλοία αποτιμήθηκαν εκ νέου. Η υποτίμηση της αξίας των πλοίων σύμφωνα με την νέα αποτίμηση που έγινε, χρεώθηκε σαν πρόβλεψη για απαξίωση των πλοίων στα αποτελέσματα. Το υπόλοιπο της αρνητικής υπεραξίας πιστώθηκε σαν έσοδο στα αποτελέσματα.

Κατά την εξαγορά της θυγατρικής Zenith Maritime Corporation ο Όμιλος κατέβαλε € 6.432.040 η οποία είχε πραγματική ακριβοδίκαιη αξία (fair value) ύψους € 8.110.654. Συνεπώς προέκυψε αρνητική υπεραξία ύψους € 1.678.614.

Η αρνητική υπεραξία αποσβέστηκε με ποσό € 208.872 το οποίο πιστώθηκε σαν έσοδο στα αποτελέσματα κατά τη διάρκεια κατοχής του πλοίου. Το υπόλοιπο ποσό των € 1.469.742 διαγράφηκε στα αποτελέσματα με την πώληση του πλοίου.

Κατά την εξαγορά της θυγατρικής Bigal Shipping Corporation, ο Όμιλος κατέβαλε € 9.305.211 η οποία είχε πραγματική ακριβοδίκαιη αξία (fair value) ύψους € 9.748.316. Συνεπώς προέκυψε αρνητική υπεραξία ύψους € 443.105.

Η αρνητική υπεραξία αποσβέστηκε με ποσό € 34.351 το οποίο πιστώθηκε σαν έσοδο στα αποτελέσματα κατά τη διάρκεια κατοχής του πλοίου. Το υπόλοιπο ποσό των € 408.754 διαγράφηκε στα αποτελέσματα με την πώληση του πλοίου.

Η αναπόσβεστη αξία την 31/12/2004 ποσού € 1.881.463 αποσβέστηκε στα αποτελέσματα με την πώληση των πλοίων κατά το μήνα Ιανουάριο 2005.

Παρατίθεται πίνακας με την εξέλιξη της αρνητικής υπεραξίας για το διάστημα 1/1/2005 – 31/12/2006.

Ο ΟΜΙΛΟΣ	
Υπόλοιπο 1 Ιανουαρίου 2005	-1.881.463,00
Απόσβεση υπεραξίας περιόδου	2.967,00
Διαγραφή απόσβεσης υπεραξίας λόγω πώλησης πλοίων	-243.223,00
Διαγραφή υπεραξίας λόγω πώλησης πλοίων	2.121.719,00
Λογιστική αξία την 31 Δεκεμβρίου 2005	0,00
Λογιστική αξία την 31 Δεκεμβρίου 2006	0,00

6.3 Άυλα Περιουσιακά Στοιχεία

Τα άυλα στοιχεία του ενεργητικού περιλαμβάνουν λογισμικά προγράμματα καθώς και δικαιώματα χρήσης σήματος και ως στοιχεία του ενεργητικού του Ομίλου και της Εταιρίας αναλύονται ως εξής:

ΟΜΙΛΟΣ			
	Software	Δικαιώματα	Σύνολο
Μικτή Λογιστική αξία	1.440.743,11	1.824.313,50	3.265.056,61
Συσσωρευμένη απόσβεση και απομείωση αξίας	(327.072,74)	(541.457,66)	(868.530,40)
Λογιστική αξία την 1 Ιανουαρίου 2005	1.113.670,37	1.282.855,84	2.396.526,21
Μικτή Λογιστική αξία	1.903.321,67	1.821.148,80	3.724.470,47
Συσσωρευμένη απόσβεση και απομείωση αξίας	(718.040,49)	(607.905,17)	(1.325.945,66)
Λογιστική αξία την 31 Δεκεμβρίου 2005	1.185.281,18	1.213.243,63	2.398.524,81
Μικτή Λογιστική αξία	2.491.431,61	1.821.148,80	4.312.580,41
Συσσωρευμένη απόσβεση και απομείωση αξίας	(1.256.091,33)	(674.923,06)	(1.931.014,39)
Λογιστική αξία την 31 Δεκεμβρίου 2006	1.235.340,28	1.146.225,74	2.381.566,02

ΟΜΙΛΟΣ			
	Software	Δικαιώματα	Σύνολο
Λογιστική αξία την 1 Ιανουαρίου 2005	1.113.670,37	1.282.855,84	2.396.526,21
Προσθήκες	465.089,31	0,00	465.089,31
Πωλήσεις - Μειώσεις	(2.512,71)	(3.164,70)	(5.677,41)
Αποσβέσεις	(391.518,15)	(67.080,52)	(458.598,67)
Μειώσεις αποσβέσεων	552,36	632,94	1.185,30
Μεταφορές	0,00	0,07	0,07
Λογιστική αξία την 31 Δεκεμβρίου 2005	1.185.281,18	1.213.243,63	2.398.524,81
Προσθήκες	588.261,20	0,00	588.261,20
Πωλήσεις - Μειώσεις	(151,26)	0,00	(151,26)
Αποσβέσεις	(538.050,84)	(67.017,89)	(605.068,73)
Μεταφορές	0,00	0,00	0,00
Μειώσεις αποσβέσεων	0,00	0,00	0,00
Λογιστική αξία την 31 Δεκεμβρίου 2006	1.235.340,28	1.146.225,74	2.381.566,02

Η ΕΤΑΙΡΕΙΑ			
	Software	Δικαιώματα	Σύνολο
Μικτή Λογιστική αξία	1.388.997,18	1.777.924,41	3.166.921,59
Συσσωρευμένη απόσβεση και απομείωση αξίας	(301.845,10)	(513.624,20)	(815.469,30)
Λογιστική αξία την 1 Ιανουαρίου 2005	1.087.152,08	1.264.300,21	2.351.452,29
Μικτή Λογιστική αξία	1.851.575,74	1.774.759,71	3.626.335,45
Συσσωρευμένη απόσβεση και απομείωση αξίας	(684.385,64)	(570.793,89)	(1.255.179,53)
Λογιστική αξία την 31 Δεκεμβρίου 2005	1.167.190,10	1.203.965,82	2.371.155,92
Μικτή Λογιστική αξία	2.404.685,68	1.774.759,71	4.179.445,39
Συσσωρευμένη απόσβεση και απομείωση αξίας	(1.214.631,49)	(628.533,98)	(1.843.165,47)
Λογιστική αξία την 31 Δεκεμβρίου 2006	1.190.054,19	1.146.225,73	2.336.279,92

Η ΕΤΑΙΡΕΙΑ			
	Software	Δικαιώματα	Σύνολο
Λογιστική αξία την 1 Ιανουαρίου 2005	1.087.152,08	1.264.300,21	2.351.452,29
Προσθήκες	465.089,31	0,00	465.089,31
Πωλήσεις - Μειώσεις	(2.512,71)	(3.164,70)	(5.677,41)
Αποσβέσεις	(383.090,94)	(57.802,70)	(440.893,64)
Μειώσεις αποσβέσεων	552,36	632,94	1.185,30
Μεταφορές	0,00	0,07	0,07
Λογιστική αξία την 31 Δεκεμβρίου 2005	1.167.190,10	1.203.965,82	2.371.155,92
Προσθήκες	553.261,20	0,00	553.261,20
Πωλήσεις - Μειώσεις	(151,26)	0,00	(151,26)
Αποσβέσεις	(530.245,85)	(57.740,09)	(587.985,94)
Μεταφορές	0,00	0,00	0,00
Μειώσεις αποσβέσεων	0,00	0,00	0,00
Λογιστική αξία την 31 Δεκεμβρίου 2006	1.190.054,19	1.146.225,73	2.336.279,92

6.4 Επενδύσεις σε Συνδεδεμένες Επιχειρήσεις

Οι επενδύσεις σε συνδεδεμένες και λοιπές επιχειρήσεις αναλύονται στους κατωτέρω πίνακες. Με την εφαρμογή των διεθνών λογιστικών προτύπων, επανεκτιμήθηκαν οι αξίες των επενδύσεων και διενεργήθηκαν οι σχετικές εγγραφές απομείωσης.

ΣΥΜΜΕΤΟΧΕΣ ΣΕ ΘΥΓΑΤΡΙΚΕΣ ΕΠΙΧΕΙΡΗΣΕΙΣ 31/12/2006				
Συμμετοχές	Ποσοστό συμμετοχής στο Κεφάλαιο	Τελική Αξία 31/12/2006	Εδρα	Σχέση που υπαγόρευσε την ενοποίηση
ΑΡΓΟΝΑΥΤΗΣ	100%	30.585.140,00	Ν.ΦΑΛΗΡΟ	% ΣΥΜΜΕΤΟΧΗΣ
ΑΤΕ	100%	5.711.643,43	Ν.ΦΑΛΗΡΟ	% ΣΥΜΜΕΤΟΧΗΣ
ΜΕΛΩΔΙΑ	100%	5.282.539,44	Ν.ΦΑΛΗΡΟ	% ΣΥΜΜΕΤΟΧΗΣ
EXPLORER	82,65%	485.155,50	ΑΘΗΝΑ	% ΣΥΜΜΕΤΟΧΗΣ
ΕΝΤΥΠΕΣ & ΔΙΚΤΥΑΚΕΣ				
ΕΚΔΟΣΕΙΣ Α.Ε. (πρώην ΔΕΣΙΣ Α.Ε.)	100%	314.336,99	Ν.ΦΑΛΗΡΟ	% ΣΥΜΜΕΤΟΧΗΣ
MAISON	50%	30.000,00	ΜΑΡΟΥΣΙ	% ΣΥΜΜΕΤΟΧΗΣ
ΙΗΤ	50%	22.450,48	Ν.ΦΑΛΗΡΟ	% ΣΥΜΜΕΤΟΧΗΣ
Κ. ΣΥΜΜΕΤΟΧΩΝ	100%	0,00	Ν.ΦΑΛΗΡΟ	% ΣΥΜΜΕΤΟΧΗΣ
ΣΥΝΟΛΟ		42.431.265,84		

ΣΥΜΜΕΤΟΧΕΣ ΣΕ ΣΥΓΓΕΝΕΙΣ ΕΠΙΧΕΙΡΗΣΕΙΣ 31/12/2006

Συμμετοχές	Ποσοστό συμμετοχής στο Κεφάλαιο	Τελική Αξία 31/12/2006	Έδρα
ΑΝΩΝ.ΕΤ.ΠΡΑΚΤ.& ΔΙΑΝ.ΗΜΕΡ.& ΠΕΡ.ΤΥΠΟΥ ΕΥΡΩΠΗ	21%	308.143,80	ΑΘΗΝΑ
ΚΑΤΑΣΤ.ΤΥΠΟΥ ΣΤΟ ΔΙΕΘΝΕΣ ΑΕΡΟΔΡΟΜΙΟ Α.Ε.	25%	220.102,71	ΣΠΑΤΑ
ΤΗΛΕΤΥΠΟΣ Α.Ε.		43.197,00	ΑΘΗΝΑ
ΚΟΙΝ.ΙΝΤΕΡ.ΝΕWS ALLIANCE "ΙΝΑ"	11,11%	12.441,60	ΠΑΡΙΣΙ
ΑΠΟΣΤΟΛΗ	20%	12.000,00	ΑΘΗΝΑ
ΑΡΚΤΟΣ ΕΚΔΟΤΙΚΗ ΕΠΕ	30%	5.400,00	ΘΕΣΣΑΛΟΝΙΚΗ
CITY SERVERS Α.Ε.	22,5%	0,00	ΚΟΡΩΠΙ
Ε-ONE Α.Ε.	25%	0,00	Ν.ΦΑΛΗΡΟ
ΣΥΝΟΛΟ		601.285,11	
Αποτέλεσμα από αποτίμηση συγγενών εταιριών με τη μέθοδο της Καθαρής Θέσης		-22.189,34	
		<u>579.095,77</u>	

Την 14/7/2006 καταχωρήθηκε στο Μ.Α.Ε. της Νομαρχίας Πειραιά, η απόφαση της έκτακτης Γενικής Συνέλευσης των μετόχων της ανώνυμης εταιρίας "Κ. ΣΥΜΜΕΤΟΧΩΝ Α.Ε." σύμφωνα με την οποία εγκρίθηκε ο τελικός ισολογισμός εκκαθάρισης της εταιρίας.

Κατά τη διάρκεια της παρούσας χρήσης η μητρική εταιρία εξαγόρασε ποσοστό 31,65% της θυγατρικής εταιρίας ΕΞΕΡΕΥΝΗΤΗΣ – ΕΞΠΛΟΡΕΡ Α.Ε.Ε.Ε., σε εκτέλεση της από 28.12.2006 σύμβασης μεταβίβασης μετοχών. Το συνολικό ποσοστό συμμετοχής στο κεφάλαιο της θυγατρικής ανέρχεται πλέον σε 82,65%.

Τα περιουσιακά στοιχεία που αποκτήθηκαν, οι υποχρεώσεις καθώς και οι ενδεχόμενες υποχρεώσεις που αναλήφθηκαν από τον Όμιλο κατά την απόκτηση του επιπλέον ποσοστού της εταιρίας ήταν τα ακόλουθα:

	28/12/2006	
	Λογιστική αξία	Εύλογη αξία
Ενσώματες Ακίνητοποιήσεις	59.910,78	59.910,78
Άυλα Περιουσιακά Στοιχεία	35.000,02	35.000,02
Αναβαλλόμενες Φορολογικές Απαιτήσεις	11.309,73	11.309,73
Λοιπές Μακροπρόθεσμες Απαιτήσεις	544,01	544,01
Αποθέματα	1.130.655,10	1.130.655,10
Πελάτες και Λοιπές Εμπορικές Απαιτήσεις	385.955,62	385.955,62
Λοιπές Απαιτήσεις	123.061,69	123.061,69
Λοιπά Κυκλοφοριακά Στοιχεία Ενεργητικού	26.580,25	26.580,25
Ταμειακά Διαθέσιμα και Ισοδύναμα	39.686,96	39.686,96
Υποχρεώσεις Παροχών Προσωπικού λόγω Εξόδου απο την Υπηρεσία	-35.151,56	-35.151,56
Προμηθευτές και Λοιπές Υποχρεώσεις	-893.007,37	-893.007,37
Τρέχουσες Φορολογικές Υποχρεώσεις	-45.727,59	-45.727,59
Λοιπές Βραχυπρόθεσμες Υποχρεώσεις	-71.062,80	-71.062,80
Βραχυπρόθεσμες Προβλέψεις	-50.516,68	-50.516,68
Σύνολο ιδίων κεφαλαίων της εταιρίας		717.238,16
Ποσοστό εξαγοράς		31,65%
Εύλογη αξία		227.005,88

Από την εξαγορά προέκυψε αρνητική υπεραξία ποσού € 41.220,38 η οποία προέκυψε ως εξής:

**Προκύπτουσα Αρνητική Υπεραξία από την αγορά επιπλέον ποσοστού
της εταιρίας ΕΞΕΡΕΥΝΗΤΗΣ - ΕΞΠΛΟΡΕΡ ΑΕΕΕ**

Ημερομηνία εξαγοράς	28/12/2006
Αποκτηθέν ποσοστό	31,65%
Τεμάχια (Σύνολο):	20.000
Αγορά τεμαχίων:	6.330
Ονομαστική αξία (τεμ.):	29,35
Τιμή αγοράς (τεμ.):	29,35
Τίμημα αγοράς μετοχών:	
- Μετρητά που πληρώθηκαν	185.785,50
- Άμεσες δαπάνες που αφορούν την εξαγορά	0,00
-Μερίσματα από κέρδη προ της εξαγοράς	0,00
Συνολικό τίμημα απόκτησης	185.785,50
Μείον: Εύλογη αξία περιουσιακών στοιχείων και υποχρεώσεων εταιρίας που αποκτήθηκαν	<u>227.005,88</u>
Αρνητική Υπεραξία αγοράς	<u>-41.220,38</u>

6.5 Αναβαλλόμενος Φόρος

Οι αναβαλλόμενες φορολογικές απαιτήσεις και υποχρεώσεις συμψηφίζονται όταν υπάρχει εφαρμόσιμο νομικό δικαίωμα να συμψηφιστούν οι τρέχουσες φορολογικές απαιτήσεις έναντι των τρεχουσών φορολογικών υποχρεώσεων και όταν οι αναβαλλόμενοι φόροι εισοδήματος αφορούν στην ίδια φορολογική αρχή. Τα συμψηφισμένα ποσά είναι τα παρακάτω:

	Ο ΟΜΙΛΟΣ				Η ΕΤΑΙΡΙΑ			
	31/12/2006		31/12/2005		31/12/2006		31/12/2005	
	Απαίτηση	Υποχρέωση	Απαίτηση	Υποχρέωση	Απαίτηση	Υποχρέωση	Απαίτηση	Υποχρέωση
Μη Κυκλοφοριακά Στοιχεία								
Αυλα Περιουσιακά Στοιχεία	43.764,82	217.652,57	283.316,65	16.335,78	0,00	217.652,57	191.082,37	0,00
Ενσώματες Ακινήτοποιησεις	958,33	2.694.777,27	1.184,17	2.579.926,67	0,00	2.491.077,10	0,00	2.373.286,44
Επενδύσεις σε Συνδεδεμένες Επιχειρήσεις	80.895,03	80.895,03	-36.144,44	0,00	80.895,03	0,00	111.238,23	0,00
Λοιπές Επενδύσεις	622.963,41	0,00	723.355,30	0,00	622.963,41	0,00	723.355,30	0,00
Λοιπά Κυκλοφοριακά στοιχεία Ενεργητικού	46.164,80	0,00	86.344,26	0,00	46.164,80	0,00	86.344,26	0,00
Κυκλοφοριακά Στοιχεία								
Αποθέματα	287.807,00	0,00	335.295,49	0,00	287.540,29	0,00	334.986,10	0,00
Απαιτήσεις	571.658,23	0,00	769.558,93	0,00	328.098,90	0,00	522.445,30	0,00
Αποθεματικά								
Προσαρμογή Αποθεματικών	0,00	3.464.767,04	0,00	4.217.732,52	0,00	3.464.767,04	0,00	4.217.732,52
Μακροπρόθεσμες Υποχρεώσεις								
Παροχές σε Εργαζόμενους	1.074.845,16	0,00	1.225.902,89	0,00	966.024,09	0,00	1.107.023,77	0,00
Βραχυπρόθεσμες Υποχρεώσεις								
Λοιπές Βραχυπρόθεσμες Υποχρεώσεις	384.282,70	0,00	445.767,93	0,00	367.717,55	0,00	426.552,36	0,00
Σύνολο	384.389,45	3.729.141,88	448.553,22	3.427.967,01	0,00	3.474.092,64	0,00	3.087.991,27

Ο συντελεστής φόρου εισοδήματος στον οποίο υπόκειται ο Όμιλος είναι για το έτος 2006 29%, πλην της θυγατρικής ΑΡΓΟΝΑΥΤΗΣ Ε.Ε.Π.Ν. που απαλλάσσεται της φορολογίας.

Η αναβαλλόμενη φορολογία έχει υπολογιστεί με βάση το φορολογικό συντελεστή που θα ισχύει κατά την επόμενη περίοδο. Συγκεκριμένα για τη χρήση 2005 χρησιμοποιήθηκε συντελεστής ίσος με 29%, ενώ για τη χρήση 2006 χρησιμοποιήθηκε συντελεστής ίσος με 25%.

6.6 Λοιπές Μακροπρόθεσμες Απαιτήσεις

Οι λοιπές μακροπρόθεσμες απαιτήσεις του Ομίλου και της Εταιρίας, αφορούν δοσμένες εγγυήσεις και αναλύονται ως εξής:

	Ο ΟΜΙΛΟΣ		Η ΕΤΑΙΡΕΙΑ	
	31/12/2006	31/12/2005	31/12/2006	31/12/2005
Δοσμένες Εγγυήσεις	85.071,17	71.990,31	68.490,54	69.577,04
Σύνολο λοιπών μακροπρόθεσμων απαιτήσεων	85.071,17	71.990,31	68.490,54	69.577,04

6.7 Αποθέματα

Τα αποθέματα του Ομίλου και της Εταιρίας αναλύονται ως εξής:

	Ο ΟΜΙΛΟΣ		Η ΕΤΑΙΡΕΙΑ	
	31/12/2006	31/12/2005	31/12/2006	31/12/2005
Α΄ Υλες	3.773.092,48	3.669.452,79	3.525.359,50	3.576.571,59
Ημιτελή Προϊόντα	95.984,21	153.964,82	72.567,63	144.964,82
Τελικά Προϊόντα	3.597.511,86	2.588.604,42	2.508.566,63	1.538.805,19
Εμπορεύματα	248.366,95	339.637,82	258.490,68	267.916,78
Λοιπά Αποθέματα	392.549,63	329.232,71	274.411,63	275.336,61
Σύνολο	8.107.505,13	7.080.892,56	6.639.396,07	5.803.594,99
Μείον: Προβλέψεις για άχρηστα, καθυστερημένα και κατεστραμμένα αποθέματα:				
Τελικά Προϊόντα	(1.060.812,94)	(1.064.354,23)	(1.060.812,94)	(1.064.354,23)
Εμπορεύματα	(89.348,24)	(90.770,26)	(89.348,24)	(90.770,26)
Σύνολο	(1.150.161,18)	(1.155.124,49)	(1.150.161,18)	(1.155.124,49)
Συνολική καθαρή ρευστοποιήσιμη αξία	6.957.343,95	5.925.768,07	5.489.234,89	4.648.470,50

6.8 Πελάτες και λοιπές εμπορικές απαιτήσεις

Οι πελάτες και οι λοιπές εμπορικές απαιτήσεις του Ομίλου και της εταιρίας αναλύονται ως εξής:

	Ο ΟΜΙΛΟΣ		Η ΕΤΑΙΡΕΙΑ	
	31/12/2006	31/12/2005	31/12/2006	31/12/2005
Πελάτες	18.187.543,06	16.474.438,30	16.737.666,71	15.033.144,73
Γραμμάτια Εισπρακτέα Χαρτοφυλακίου	256.392,76	208.743,80	118.095,36	76.120,81
Γραμμάτια Εισπρακτέα σε Τράπεζες	2.371.483,59	657.791,70	2.315.087,19	593.734,42
Επιταγές Εισπρακτέες Χαρτοφυλακίου	2.721.694,94	2.293.374,98	1.643.122,69	1.324.975,57
Επιταγές Εισπρακτέες σε Τράπεζες	12.270.934,14	13.931.095,67	10.099.497,41	12.027.985,99
Προβλέψεις Απομείωσης	(2.326.876,53)	(1.844.920,30)	(1.575.365,18)	(1.382.350,99)
Καθαρές Εμπορικές Απαιτήσεις	33.481.171,96	31.720.524,15	29.338.104,18	27.673.610,53
Προκαταβολές για Αγορές Αποθεμάτων	2.216.031,64	941.871,99	2.120.588,95	941.216,99
Σύνολο	35.697.203,60	32.662.396,14	31.458.693,13	28.614.827,52
Κυκλοφορούν ενεργητικό	35.697.203,60	32.662.396,14	31.458.693,13	28.614.827,52
Οι ευλογες αξίες των απαιτήσεων είναι οι παρακάτω:				
Πελάτες	16.810.211,83	15.267.767,96	15.755.613,10	14.016.366,82
Γραμμάτια Εισπρακτέα Χαρτοφυλακίου	105.870,94	104.703,22	54.286,17	50.292,86
Γραμμάτια Εισπρακτέα σε Τράπεζες	2.371.483,59	657.791,70	2.315.087,19	593.734,42
Επιταγές Εισπρακτέες Χαρτοφυλακίου	2.101.902,31	1.759.165,60	1.113.620,31	985.230,44
Επιταγές Εισπρακτέες σε Τράπεζες	12.091.703,29	13.931.095,67	10.099.497,41	12.027.985,99
Προκαταβολές για Αγορές Αποθεμάτων	2.216.031,64	941.871,99	2.120.588,95	941.216,99
Σύνολο	35.697.203,60	32.662.396,14	31.458.693,13	28.614.827,52

6.9 Λοιπές Απαιτήσεις

Οι λοιπές απαιτήσεις του Ομίλου και της Εταιρίας αναλύονται ως εξής:

	Ο ΟΜΙΛΟΣ		Η ΕΤΑΙΡΕΙΑ	
	31/12/2006	31/12/2005	31/12/2006	31/12/2005
Χρεώστες Διάφοροι	4.116.719,85	3.460.146,81	6.096.280,94	10.627.009,57
Απαιτήσεις απο Ελληνικό Δημόσιο	398.807,90	369.479,4	83.276,03	70.805,08
Λοιπές Απαιτήσεις	89.488,16	180.910,46	79.122,06	69.210,09
Μείον: Προβλέψεις για Επισφαλείς Χρεώστες	-1.458.996,00	-1.630.757,96	-1.392.735,41	-1.564.497,37
Καθαρές απαιτήσεις χρεωστών	3.146.019,91	2.379.778,71	4.865.943,62	9.202.527,37
Κυκλοφορούν Ενεργητικό Λοιπών Απαιτήσεων	3.146.019,91	2.379.778,71	4.865.943,62	9.202.527,37
Οι εύλογες αξίες των απαιτήσεων είναι οι παρακάτω:				
Χρεώστες Διάφοροι	2.657.723,85	1.829.788,85	4.703.545,53	9.062.912,2
Απαιτήσεις απο Ελληνικό Δημόσιο	398.807,90	369.479,4	83.276,03	70.805,08
Λοιπές Απαιτήσεις	89.488,16	180.510,46	79.122,06	68.810,09
Σύνολο	3.146.019,91	2.379.778,71	4.865.943,62	9.202.527,37

6.10 Λοιπά Κυκλοφορικά Στοιχεία Ενεργητικού

Τα λοιπά κυκλοφορικά στοιχεία του ενεργητικού του Ομίλου και της Εταιρίας αναλύονται ως εξής:

	Ο ΟΜΙΛΟΣ		Η ΕΤΑΙΡΕΙΑ	
	31/12/2006	31/12/2005	31/12/2006	31/12/2005
Προπληρωθέντα Εξοδα	862.656,87	605.211,48	5.890.557,12	5.666.133,18
Εσοδα Χρήσης Εισπρακτέα	79.168,40	128.603,49	6.885,40	54.017,00
Σύνολο	941.825,27	733.814,97	5.897.442,52	5.720.150,18

Η εταιρία εμφανίζει ως προπληρωθέντα έξοδα τις δαπάνες διαμόρφωσης των γραφείων της που θα μεταφερθούν στα αποτελέσματα τμηματικά και ισόποσα στη διάρκεια χρήσης του κτιρίου.

6.11 Ταμειακά Διαθέσιμα και Ισοδύναμα Ταμειακών Διαθεσίμων

Τα ταμειακά διαθέσιμα του Ομίλου και της Εταιρίας αναλύονται ως εξής:

	Ο ΟΜΙΛΟΣ		Η ΕΤΑΙΡΕΙΑ	
	31/12/2006	31/12/2005	31/12/2006	31/12/2005
Διαθέσιμα στο Ταμείο	546.970,63	173.550,86	481.138,26	150.802,69
Βραχυπρόθεσμες Τραπεζικές Καταθέσεις	56.727.899,37	59.810.482,83	8.515.632,08	3.993.567,01
Σύνολο	57.274.870,00	59.984.033,69	8.996.770,34	4.144.369,70

6.12 Ίδια Κεφάλαια

Η μετοχή της Η ΚΑΘΗΜΕΡΙΝΗ Α.Ε. ΕΚΔΟΣΗ ΕΝΤΥΠΩΝ ΜΕΣΑ ΜΑΖΙΚΗΣ ΕΠΙΚΟΙΝΩΝΙΑΣ, είναι ελεύθερα διαπραγματεύσιμη στο Χρηματιστήριο Αξιών Αθηνών. Το υπέρ το άρτιο μετοχικό κεφάλαιο, προέκυψε από την έκδοση μετοχών έναντι μετρητών σε αξία μεγαλύτερη της ονομαστικής αξίας.

Στους παρακάτω πίνακες αναλύονται το κεφάλαιο και τα αποθεματικά της Εταιρίας και του Ομίλου:

	Αριθμός μετοχών (κοινές μετοχές)	Μετοχικό κεφάλαιο	Υπέρ το άρτιο	Σύνολο
Υπόλοιπα 1/1/2005	17.000.000	10.200.000,00	65.779.742,36	75.979.742,36
Υπόλοιπα 31/12/2005	17.000.000	10.200.000,00	65.779.742,36	75.979.742,36
Υπόλοιπα 31/12/2006	17.000.000	10.200.000,00	65.779.742,36	75.979.742,36

	Τακτικό Αποθεματικό	ΟΜΙΛΟΣ Επανεκτίμηση Παγίων	Αποθεματικά συναλλαγματικών διαφορών	Λοπά αποθεματικά	Σύνολο
Υπόλοιπο στις 1 Ιανουαρίου 2005	2.059.025,41	39.248.803,00	-17.746.200,00	531.735,48	24.093.363,89
Επανεκτίμηση		12.799.296,37	0,00		12.799.296,37
Κέρδη Ζημιές Αποτίμησης μεταφερόμενη απ' ευθείας στα ίδια κεφάλαια		-38.106.365,32	0,00		-38.106.365,32
Συναλλαγματικές διαφορές ενοποίησης		0,00	11.597.850,32		11.597.850,32
Μεταβολές κατά την διάρκεια της χρήσης	892.743,84			-0,27	892.743,57
Υπόλοιπο στις 31 Δεκεμβρίου 2005	2.951.769,25	13.941.734,05	-6.148.349,68	531.735,21	11.276.888,83
Επανεκτίμηση		4.499.604,00	0,00		4.499.604,00
Απόσβεση αποθεματικού		-697.624,00	0,00		-697.624,00
Συναλλαγματικές διαφορές ενοποίησης		0,00	-9.528.788,00		-9.528.788,00
Μεταβολές κατά την διάρκεια της χρήσης	1.403.737,26				1.403.737,26
Υπόλοιπο στις 31 Δεκεμβρίου 2006	4.355.506,51	17.743.714,05	-15.677.137,68	531.735,21	6.953.818,09

	Τακτικό Αποθεματικό	Η ΕΤΑΙΡΕΙΑ Επανεκτίμηση Παγίων	Αποθεματικά συναλλαγματικών διαφορών	Λοπά αποθεματικά	Σύνολο
Υπόλοιπο στις 1 Ιανουαρίου 2005	915.929,80			530.985,90	1.446.915,70
Επανεκτίμηση					0,00
Κέρδη Ζημιές Αποτίμησης μεταφερόμενη απ' ευθείας στα ίδια κεφάλαια					0,00
Συναλλαγματικές διαφορές ενοποίησης					0,00
Μεταβολές κατά την διάρκεια της χρήσης	349.289,22				349.289,22
Υπόλοιπο στις 31 Δεκεμβρίου 2005	1.265.219,02	0,00	0,00	530.985,90	1.796.204,92
Επανεκτίμηση					0,00
Απόσβεση αποθεματικού					0,00
Συναλλαγματικές διαφορές ενοποίησης					0,00
Μεταβολές κατά την διάρκεια της χρήσης	871.437,33				871.437,33
Υπόλοιπο στις 31 Δεκεμβρίου 2006	2.136.656,35	0,00	0,00	530.985,90	2.667.642,25

6.13 Δανειακές Υποχρεώσεις

Οι μακροπρόθεσμες και βραχυπρόθεσμες δανειακές υποχρεώσεις του Ομίλου και της Εταιρίας αναλύονται ως εξής:

	Ο ΟΜΙΛΟΣ		Η ΕΤΑΙΡΕΙΑ	
	31/12/2006	31/12/2005	31/12/2006	31/12/2005
Μακροπρόθεσμος Δανεισμός				
Τραπεζικός Δανεισμός	6.400.000,00	0,00	6.400.000,00	0,00
Υποχρεώσεις Χρηματοδοτικής Μίσθωσης	142.147,79	440.466,57	142.147,79	440.466,57
Σύνολο μακροπρόθεσμων δανείων	6.542.147,79	440.466,57	6.542.147,79	440.466,57
Βραχυπρόθεσμα Δάνεια				
Τραπεζικός Δανεισμός	4.193.007,86	8.185.025,12	1.600.000,00	6.280.587,30
Υποχρεώσεις Χρηματοδοτικής Μίσθωσης	299.194,12	343.754,22	299.194,12	320.436,07
Λοιπός Δανεισμός	505.123,78	0,00	0,00	0,00
Σύνολο Βραχυπρόθεσμων Δανείων	4.997.325,76	8.528.779,34	1.899.194,12	6.601.023,37
Σύνολο Δανείων	11.539.473,55	8.969.245,91	8.441.341,91	7.041.489,94

Τα δάνεια της μητρικής εταιρείας είναι πενταετούς διάρκειας έχουν επιτόκιο 5,548% και έχουν ληφθεί στο σύνολό τους για την κάλυψη των αναγκών της υπαχθείσας στον αναπτυξιακό Ν.3299/04 επένδυσης.

Τα δάνεια της θυγατρικής ΜΕΛΩΔΙΑ Α.Ε. αφορούν κεφάλαιο κίνησης με εγγύηση αξιογράφων πελατείας το επιτόκιο των οποίων ανέρχεται στο 5,548%.

6.14 Υποχρεώσεις Παροχών Προσωπικού

Οι υποχρεώσεις παροχών προσωπικού του Ομίλου και της Εταιρίας αναλύονται ως εξής:

	Ο ΟΜΙΛΟΣ		Η ΕΤΑΙΡΕΙΑ	
	31/12/2006	31/12/2005	31/12/2006	31/12/2005
Υποχρεώσεις ισολογισμού για:				
Συνταξιοδοτικές Παροχές	4.299.380,68	4.227.251,27	3.864.096,40	3.817.323,36
Σύνολο	4.299.380,68	4.227.251,27	3.864.096,40	3.817.323,36
Χρεώσεις στα Αποτελέσματα				
Συνταξιοδοτικές Παροχές (Προβλέψεις και Καταβολές)	72.129,41	553.137,74	46.773,04	488.724,36
Σύνολο	72.129,41	553.137,74	46.773,04	488.724,36

6.15 Λοιπές Μακροπρόθεσμες Υποχρεώσεις

Η ανάλυση των λοιπών μακροπρόθεσμων υποχρεώσεων του Ομίλου και της Εταιρίας έχει ως εξής:

	Ο ΟΜΙΛΟΣ		Η ΕΤΑΙΡΕΙΑ	
	31/12/2006	31/12/2005	31/12/2006	31/12/2005
Επιχορηγήσεις				
Επιχορηγήσεις Υπόλοιπο αρχής χρήσεως	5.832.277,51	6.179.983,22	5.832.277,51	6.179.983,22
Επιχορηγήσεις Προσθήκες	116.984,48	0,00	116.984,48	0,00
Επιχορηγήσεις Μεταφορές στα Αποτελέσματα	-479.538,67	-347.705,71	-479.538,67	-347.705,71
Υπόλοιπο τέλους χρήσεως	5.469.723,32	5.832.277,51	5.469.723,32	5.832.277,51
Εγγυήσεις ενοικίων εκμισθ. ακινήτων				
Εγγυήσεις Υπόλοιπο αρχής χρήσεως	8.657,37	8.657,37	0,00	0,00
Υπόλοιπο τέλους χρήσεως	8.657,37	8.657,37	0,00	0,00
Σύνολο	5.478.380,69	5.840.934,88	5.469.723,32	5.832.277,51
Μακροπρόθεσμες Υποχρεώσεις	5.075.961,54	5.479.871,08	5.067.304,17	5.471.213,71
Βραχυπρόθεσμες Υποχρεώσεις	402.419,15	361.063,80	402.419,15	361.063,80
Σύνολο	5.478.380,69	5.840.934,88	5.469.723,32	5.832.277,51

6.16 Προμηθευτές και Λοιπές Υποχρεώσεις

Η ανάλυση των υπολοίπων, των προμηθευτών και των λοιπών συναφών υποχρεώσεων του Ομίλου και της Εταιρίας έχει ως εξής:

	Ο ΟΜΙΛΟΣ		Η ΕΤΑΙΡΕΙΑ	
	31/12/2006	31/12/2005	31/12/2006	31/12/2005
Προμηθευτές	19.069.763,09	13.304.619,02	16.599.795,12	10.407.558,68
Προκαταβολές Πελατών	250.508,20	228.428,25	174.908,40	202.263,43
Μεταχρονολογημένες Επιταγές	2.001.993,00	1.928.462,83	1.595.129,98	1.497.668,33
Γραμμάτια Πληρωτέα	0,00	1.108.849,40	0,00	995.226,39
Σύνολο	21.322.264,29	16.570.359,50	18.369.833,50	13.102.716,83

6.17 Τρέχουσες Φορολογικές Υποχρεώσεις

Οι τρέχουσες φορολογικές υποχρεώσεις του Ομίλου και της Εταιρίας αναλύονται ως εξής:

	Ο ΟΜΙΛΟΣ		Η ΕΤΑΙΡΕΙΑ	
	31/12/2006	31/12/2005	31/12/2006	31/12/2005
Εξοδο Φόρου που Αναλογεί στην Περίοδο	131.266,86	172.936,83	0,00	0,00
Υποχρεώσεις απο Φόρους	1.023.945,06	919.657,37	846.759,24	749.620,33
Σύνολο	1.155.211,92	1.092.594,20	846.759,24	749.620,33

6.18 Λοιπές Βραχυπρόθεσμες Υποχρεώσεις – Προβλέψεις

6.18.α Λοιπές Βραχυπρόθεσμες Υποχρεώσεις

Οι λοιπές βραχυπρόθεσμες υποχρεώσεις του Ομίλου και της Εταιρίας αναλύονται ως εξής:

	Ο ΟΜΙΛΟΣ		Η ΕΤΑΙΡΕΙΑ	
	31/12/2006	31/12/2005	31/12/2006	31/12/2005
Δεδουλευμένα Έξοδα	275.496,64	56.439,17	164.272,00	0,00
Ασφαλιστικοί Οργανισμοί	520.806,08	499.745,58	387.786,43	354.005,05
Μερίσματα Πληρωτέα	193.293,51	189.369,78	193.293,51	189.369,78
Εσοδα Επόμενης Περιόδου	402.419,15	361.063,80	402.419,15	361.063,80
Λοιπές Υποχρεώσεις	108.418,63	1.028.754,94	27.377,17	20.991,03
Εκπτώσεις επι Πωλήσεων Χρήσης υπό Διακανονισμό	4.139,56	7.147,74	0,00	0,00
Σύνολο	1.504.573,57	2.142.521,01	1.175.148,26	925.429,66

6.18.β Βραχυπρόθεσμες προβλέψεις

Οι βραχυπρόθεσμες προβλέψεις του Ομίλου και της Εταιρίας αναλύονται ως εξής:

	Ο ΟΜΙΛΟΣ		Η ΕΤΑΙΡΕΙΑ	
	31/12/2006	31/12/2005	31/12/2006	31/12/2005
Διαφορές Φορολογικού Ελέγχου Προηγούμενων Χρήσεων	182.257,91	170.206,24	0,00	35.774,80
Διαφορές Φορολογικού Ελέγχου Κλειόμενης Χρήσης	69.037,74	87.826,47	0,00	0,00
Σύνολο	251.295,65	258.032,71	0,00	35.774,80

6.19 Κόστος Πωληθέντων

Το κόστος πωληθέντων για τη χρήση 2006 και 2005 αναλύεται ως εξής:

	Ο ΟΜΙΛΟΣ		Η ΕΤΑΙΡΕΙΑ	
	1/1-31/12/2006	1/1-31/12/2005	1/1-31/12/2006	1/1-31/12/2005
Παροχές αε Εργαζόμενους	13.233.846,95	11.957.097,98	11.445.545,09	10.282.756,42
Κόστος Αποθεμάτων αναγνωρισμένο ως Εξοδο	26.173.083,44	20.820.449,91	25.574.682,47	20.609.468,81
Αμοιβές και Εξοδα Τρίτων	22.789.683,39	13.308.109,63	20.937.424,58	11.525.821,79
Παροχές Τρίτων	2.883.856,22	2.545.880,16	2.780.953,54	2.465.029,17
Κόστος Κίνησης Πλοίων	1.802.031,00	2.926.700,69	0,00	0,00
Φόροι και Τέλη	89.436,12	67.789,47	70.270,88	56.061,76
Διαφήμιση	57.056,46	7.044,80	57.056,46	7.044,80
Λοιπά Διάφορα Εξοδα	1.901.005,28	1.898.590,36	1.368.085,38	1.453.378,78
Τόκοι και Συναφή Εξοδα	33.388,83	29.819,35	33.388,83	29.819,35
Αποσβέσεις Παγίων	4.338.337,97	4.979.840,42	1.968.932,92	1.763.970,62
Σύνολο	73.301.725,66	58.541.322,77	64.236.340,15	48.193.351,50

6.20 Λοιπά Έσοδα / Έξοδα Εκμετάλλευσης

Τα λοιπά έσοδα εκμετάλλευσης για τη χρήση 2006 και 2005 έχουν ως εξής:

	Ο ΟΜΙΛΟΣ		Η ΕΤΑΙΡΕΙΑ	
	1/1-31/12/2006	1/1-31/12/2005	1/1-31/12/2006	1/1-31/12/2005
Άλλα λειτουργικά έσοδα				
Αποσβέσεις Ληφθέντων Επιχορηγήσεων	448.927,88	380.827,12	448.927,88	380.827,12
Εσοδα απο Επιδοτήσεις	101.395,40	53.135,53	97.595,40	52.695,32
Κέρδη Συναλλαγματικών Διαφορών	25.564,62	1.025.020,17	8.852,83	539.162,08
Εσοδα απο Ενοίκια	29.900,00	0,00	8.923,52	7.662,24
Εσοδα απο Προμήθειες Πωλήσεων	59.969,19	56.872,65	59.969,19	34.210,91
Λοιπά λειτουργικά έσοδα	1.104.195,53	1.086.234,25	1.569.254,35	1.620.544,65
Εσοδα απο Αχρησιμοποίητες Προβλέψεις	795.715,95	46.607,73	741.588,63	30.025,72
Κέρδη απο Πώληση Παγίων	2.589,52	4.457,05	2.589,52	457,07
Σύνολο	2.568.258,09	2.653.154,50	2.937.701,32	2.665.585,11
Άλλα Λειτουργικά έξοδα				
Ζημιές Συναλλαγματικών Διαφορών	833.137,11	226.703,68	23.742,60	336.014,89
Πρόβλεψη Επισφαλών Απαιτήσεων	6.891,59	0,00	0,00	0,00
Ζημιά απο Πώληση Παγίων	194,96	1.622.918,04	0,00	163.719,09
Λοιπά λειτουργικά έξοδα	380.600,20	104.474,36	293.701,88	85.747,93
Σύνολο	1.220.823,86	1.954.096,08	317.444,48	585.481,91

6.21 Έξοδα Διοίκησης / Διάθεσης

Ακολουθεί ανάλυση εξόδων διάθεσης και διοίκησης για τη χρήση 2006 και 2005 σε επίπεδο Ομίλου και Εταιρίας:

ΕΞΟΔΑ ΔΙΑΘΕΣΗΣ	Ο ΟΜΙΛΟΣ		Η ΕΤΑΙΡΕΙΑ	
	1/1-31/12/2006	1/1-31/12/2005	1/1-31/12/2006	1/1-31/12/2005
Παροχές σε Εργαζόμενους	1.717.499,10	1.558.095,13	1.519.393,44	1.310.608,86
Αμοιβές και Εξοδα Τρίτων	17.619.195,02	11.348.247,69	16.620.637,81	10.526.500,46
Παροχές Τρίτων	387.334,09	360.404,53	392.409,80	347.596,96
Φόροι και Τέλη	65.733,36	128.887,26	65.314,63	127.791,82
Διαφήμιση	4.750.380,07	3.855.733,22	4.623.930,11	3.578.350,00
Λοιπά Διάφορα Εξοδα	321.528,14	410.293,27	187.864,82	174.719,52
Τόκοι και Συναφή Εξοδα	705,31	669,90	705,31	669,90
Αποσβέσεις Παγίων	64.064,75	57.185,43	54.110,51	48.738,77
Προβλέψεις Εκμεταλλεύσεως	103.140,09	53.572,50	0,00	0,00
Σύνολο	25.029.579,93	17.773.088,93	23.464.366,43	16.114.976,29

ΕΞΟΔΑ ΔΙΟΙΚΗΣΗΣ	Ο ΟΜΙΛΟΣ		Η ΕΤΑΙΡΕΙΑ	
	1/1-31/12/2006	1/1-31/12/2005	1/1-31/12/2006	1/1-31/12/2005
Παροχές σε Εργαζόμενους	2.343.764,97	2.074.067,61	1.539.120,84	1.287.467,28
Αμοιβές και Εξοδα Τρίτων	1.058.071,14	838.632,11	512.048,32	667.357,14
Παροχές Τρίτων	660.089,50	1.114.290,59	518.382,65	443.317,11
Φόροι και Τέλη	249.874,34	244.110,79	114.872,28	98.404,96
Διαφήμιση	25.398,92	55.305,65	25.417,77	55.340,15
Λοιπά Διάφορα Εξοδα	1.514.996,93	1.030.443,06	1.427.906,79	937.607,62
Τόκοι και Συναφή Εξοδα	3.504,76	196,32	3.504,76	196,32
Αποσβέσεις Παγίων	571.890,90	447.116,49	568.329,43	442.730,01
Προβλέψεις Εκμεταλλεύσεως	450.826,98	272.465,31	450.826,98	386.481,31
Σύνολο	6.878.418,44	6.076.627,93	5.160.409,82	4.318.901,90

6.22 Χρηματοοικονομικά Έσοδα / Έξοδα

Τα χρηματοοικονομικά έσοδα και έξοδα του Ομίλου και της Εταιρίας αναλύονται ως εξής:

Χρηματοοικονομικά Έσοδα	Ο ΟΜΙΛΟΣ		Η ΕΤΑΙΡΕΙΑ	
	1/1-31/12/2006	1/1-31/12/2005	1/1-31/12/2006	1/1-31/12/2005
Τραπεζών	4.384.823,80	2.189.676,07	703,12	153,51
Αποτίμηση Προθεσμιακών Πράξεων Συναλλάγματος	37.758,46	95.156,96	37.758,46	95.156,96
Πελατών	2.153,33	2.951,01	2.153,33	2.951,01
Εσοδα Συμμετοχών	1.485,00	990,00	3.001.485,00	17.775.990,00
Εσοδα απο Πώληση Θυγατρικής Εταιρείας	0,00	0,00	0,00	0,00
Σύνολο	4.426.220,59	2.288.774,04	3.042.099,91	17.874.251,48
Χρηματοοικονομικά Έξοδα				
Τραπεζικά Δάνεια	348.211,37	953.375,61	258.325,15	231.962,25
Προμήθειες Εγγυητικών Επιστολών	3.867,20	679,70	3.867,20	679,70
Χρηματοδοτικές Μισθώσεις	39.276,73	66.045,38	38.768,47	52.996,22
Λοιπά Τραπεζικά Εξοδα	136.280,80	157.040,79	14.223,53	16.547,02
Σύνολο	527.636,10	1.177.141,48	315.184,35	302.185,19

6.23 Φόρος Εισοδήματος

Ακολουθεί ανάλυση του φόρου εισοδήματος του Ομίλου και της Εταιρίας:

Φόρος Χρήσης	Ο ΟΜΙΛΟΣ		Η ΕΤΑΙΡΕΙΑ	
	1/1-31/12/2006	1/1-31/12/2005	1/1-31/12/2006	1/1-31/12/2005
Φόρος Χρήσης	-131.266,86	-151.797,65	0,00	0,00
Πρόβλεψη Φορολογικών Διαφορών	-62.584,38	-87.826,47	0,00	0,00
Διαφορές Φορολογικού Ελέγχου				
Προηγούμενων Χρήσεων	-8.316,02	0,00	0,00	0,00
Αναβαλλόμενος Φόρος Χρήσης	-365.338,64	-303.063,27	-386.101,37	-216.189,73
Σύνολο	-567.505,90	-542.687,39	-386.101,37	-216.189,73

6.24 Κέρδη ανά μετοχή

Τα κέρδη ανά μετοχή για τη χρήση 2006 και 2005 αναλύονται στον πίνακα των Δ.Π.Χ.Π.:

	Ο ΟΜΙΛΟΣ		Η ΕΤΑΙΡΕΙΑ	
	1/1-31/12/2006	1/1-31/12/2005	1/1-31/12/2006	1/1-31/12/2005
Συνεχιζόμενες Δραστηριότητες				
Κέρδη που αναλογούν στους μετόχους της μητρικής	5.544.899,12	2.492.260,43	4.452.416,38	17.428.746,52
Σταθμισμένος μέσος όρος του αριθμού μετοχών	17.000.000	17.000.000	17.000.000	17.000.000
Βασικά κέρδη ανά μετοχή (ευρώ ανά μετοχή)	0,33	0,15	0,26	1,03
Διακοπτόμενες Δραστηριότητες				
Κέρδη που αναλογούν στους μετόχους της μητρικής	0,00	1.244.878,00		
Σταθμισμένος μέσος όρος του αριθμού μετοχών	0,00	17.000.000		
Βασικά κέρδη ανά μετοχή (ευρώ ανά μετοχή)	0,00	0,07		
Σύνολο κερδών περιόδου				
Κέρδη που αναλογούν στους μετόχους της μητρικής	5.544.899,12	3.737.138,43	4.452.416,38	17.428.746,52
Σταθμισμένος μέσος όρος του αριθμού μετοχών	17.000.000	17.000.000	17.000.000	17.000.000
Βασικά κέρδη ανά μετοχή (ευρώ ανά μετοχή)	0,33	0,22	0,26	1,03

6.25 Δεσμεύσεις

α) Δεν υπάρχουν σημαντικές εκκρεμίες αγωγής ή διεκδικήσεις τρίτων κατά των εταιριών του Ομίλου.

β) Όπως αναφέρεται στις συμφωνίες αγοράς των θυγατρικών, ο Όμιλος δεν αναλαμβάνει, εκτός από το πλοίο και μέρος των δανείων, το ενεργητικό και παθητικό των θυγατρικών που υπήρχε κατά την ημερομηνία αγοράς. Οποιαδήποτε υποχρέωση προκύψει που αφορά στην προηγούμενη ιδιοκτησία είναι εις βάρος του πωλητή βάσει αυτών των ιδιωτικών συμφωνητικών.

6.26 Ενδεχόμενες Απαιτήσεις – Υποχρεώσεις

Δεν υπάρχουν σε επίπεδο Ομίλου και Εταιρίας επίδικες ή υπό διαιτησία διαφορές δικαστικών ή διαιτητικών οργάνων που να έχουν σημαντική επίπτωση στην οικονομική κατάσταση ή λειτουργία του Ομίλου. Οι ανέλεγκτες φορολογικά χρήσεις των εταιριών του Ομίλου έχουν ως εξής:

ΕΠΩΝΥΜΙΑ	ΧΩΡΑ	ΠΟΣΟΣΤΟ	ΜΕΘΟΔΟΣ ΕΝΟΠΟΙΗΣΗΣ	ΑΝΕΛΕΓΚΤΕΣ ΦΟΡΟΛΟΓΙΚΑ ΧΡΗΣΕΙΣ
Η ΚΑΘΗΜΕΡΙΝΗ Α.Ε.	ΕΛΛΑΔΑ	ΜΗΤΡΙΚΗ	ΟΛΙΚΗ	1
ΜΕΛΩΔΙΑ Α.Ε.	ΕΛΛΑΔΑ	100%	ΟΛΙΚΗ	4
Κ ΣΥΜΜΕΤΟΧΩΝ Α.Ε.	ΕΛΛΑΔΑ	100%	ΟΛΙΚΗ	3
ΑΤΕ ΕΡΓΩΝ	ΕΛΛΑΔΑ	100%	ΟΛΙΚΗ	4
ΕΝΤΥΠΕΣ ΚΑΙ ΔΙΚΤΥΑΚΕΣ ΕΚΔΟΣΕΙΣ Α.Ε. από 20/7/2005, (πρώην ΔΕΣΙΣ Α.Ε.)	ΕΛΛΑΔΑ	100%	ΟΛΙΚΗ	4
ΑΡΓΟΝΑΥΤΗΣ Ε.Ε.Π.Ν.	ΕΛΛΑΔΑ	100%	ΟΛΙΚΗ	3
ΕΞΕΡΕΥΝΗΤΗΣ – ΕΞΠΛΟΡΕΡ Α.Ε.Ε.Ε.Ε.	ΕΛΛΑΔΑ	82,65%	ΟΛΙΚΗ	4
MAISON ΕΚΔΟΤΙΚΗ Α.Ε.	ΕΛΛΑΔΑ	50%	ΟΛΙΚΗ	2
ΙΝΤΕΡΝΑΣΙΟΝΑΛ ΧΕΡΑΛΑΝΤ ΤΡΙΜΠΙΟΥΝ – ΚΑΘΗΜΕΡΙΝΗ Α.Ε.Ε.	ΕΛΛΑΔΑ	50%	ΟΛΙΚΗ	4

6.27 Συναλλαγές με Συνδεδεμένα Μέρη

Ακολουθεί ανάλυση των συναλλαγών με συνδεδεμένα μέρη σύμφωνα με το ΔΛΠ 24

Α) Συναλλαγές με θυγατρικές εταιρίες:

ΔΙΕΤΑΙΡΙΚΕΣ ΑΠΑΙΤΗΣΕΙΣ / ΥΠΟΧΡΕΩΣΕΙΣ 31/12/2006

31/12/2006	Η ΚΑΘΗΜΕΡΙΝΗ ΑΕ	ΜΕΛΩΔΙΑ ΑΕ	Α.Τ.Ε. ΕΡΓΩΝ (**)	ΕΝΤΥΠΕΣ & ΔΙΚΤΥΑΚΕΣ ΕΚΔΟΣΕΙΣ ΑΕ	ΧΕΡΑΝΤ ΤΡΙΠΤΙΟΥΝ - ΚΑΘΗΜΕΡΙΝΗ ΑΕΕ	ΑΡΤΟΝΑΥΤΗΣ ΕΤΑΙΡΕΙΑ ΕΠΙΕΝΔΥΣΕΩΝ Π.Ν. (*)	EXPLORER S.A.	ΜΑΙΣΟΝ ΕΚΔΟΤΙΚΗ ΑΕ	Κ.ΣΥΜΜΕΤΟΧΩΝ ΑΕ	ΣΥΝΟΛΑ
Α	Η ΚΑΘΗΜΕΡΙΝΗ ΑΕ	419.051,44	5.830.863,85	358.261,36	882.526,83	1.722.508,11	237.363,16	438.622,26		9.889.197,01
Π	ΜΕΛΩΔΙΑ ΑΕ	82.710,68					68.220,25			150.930,93
Α	Α.Τ.Ε. ΕΡΓΩΝ	8.618,27		621,60						9.861,47
Α	ΕΝΤΥΠΕΣ & ΔΙΚΤΥΑΚΕΣ									
Ι	ΕΚΔΟΣΕΙΣ Α.Ε.						41.650,00			41.650,00
Τ	ΙΝΤΕΡΝΑΣΙΟΝΑΛ									
Η	ΧΕΡΑΝΤ ΤΡΙΠΤΙΟΥΝ									
Σ	- ΚΑΘΗΜΕΡΙΝΗ ΑΕΕ	47,53								47,53
Η	ΑΡΤΟΝΑΥΤΗΣ ΕΤΑΙΡΕΙΑ ΕΠΙΕΝΔΥΣΕΩΝ Π.Ν.									
	EXPLORER S.A.									
	ΜΑΙΣΟΝ ΕΚΔΟΤΙΚΗ ΑΕ	16,52								16,52
	Κ.ΣΥΜΜΕΤΟΧΩΝ ΑΕ									
	ΣΥΝΟΛΑ	274.388,45	5.830.863,85	358.882,96	882.526,83	1.723.129,71	347.233,41	438.622,26	0,00	10.283.381,23

* Ποσό 1.700.000,00 Ευρώ αφορά μερίσματα ** Ποσό 5.106.874,70 Ευρώ αφορά απαιτήσεις για επενδύσεις σε ακίνητα τρίτων

ΔΙΕΤΑΙΡΙΚΕΣ ΑΠΑΙΤΗΣΕΙΣ / ΥΠΟΧΡΕΩΣΕΙΣ 31/12/2005

31/12/2005	Η ΚΑΘΗΜΕΡΙΝΗ ΑΕ	ΜΕΛΩΔΙΑ ΑΕ	Α.Τ.Ε. ΕΡΓΩΝ (**)	ΕΝΤΥΠΕΣ & ΔΙΚΤΥΑΚΕΣ ΕΚΔΟΣΕΙΣ ΑΕ	ΧΕΡΑΝΤ ΤΡΙΠΤΙΟΥΝ - ΚΑΘΗΜΕΡΙΝΗ ΑΕΕ	ΑΡΤΟΝΑΥΤΗΣ ΕΤΑΙΡΕΙΑ ΕΠΙΕΝΔΥΣΕΩΝ Π.Ν. (*)	EXPLORER S.A.	ΜΑΙΣΟΝ ΕΚΔΟΤΙΚΗ ΑΕ	Κ.ΣΥΜΜΕΤΟΧΩΝ ΑΕ	ΣΥΝΟΛΑ
Α	Η ΚΑΘΗΜΕΡΙΝΗ ΑΕ	497.817,58	5.761.751,80	358.735,17	612.537,97	7.006.799,19	495.032,76	401.153,51	124.636,00	15.258.463,98
Π	ΜΕΛΩΔΙΑ ΑΕ			17.111,95						17.111,95
Α	Α.Τ.Ε. ΕΡΓΩΝ	7.013,92		945,57		632,25			6.668,66	15.260,40
Α	ΕΝΤΥΠΕΣ & ΔΙΚΤΥΑΚΕΣ									
Ι	ΕΚΔΟΣΕΙΣ Α.Ε.									
Τ	ΙΝΤΕΡΝΑΣΙΟΝΑΛ									
Η	ΧΕΡΑΝΤ ΤΡΙΠΤΙΟΥΝ									
Σ	- ΚΑΘΗΜΕΡΙΝΗ ΑΕΕ	47,53								47,53
Η	ΑΡΤΟΝΑΥΤΗΣ ΕΤΑΙΡΕΙΑ ΕΠΙΕΝΔΥΣΕΩΝ Π.Ν.									
	EXPLORER S.A.									
	ΜΑΙΣΟΝ ΕΚΔΟΤΙΚΗ ΑΕ	16,52								16,52
	Κ.ΣΥΜΜΕΤΟΧΩΝ ΑΕ	100.302,46								100.302,46
	ΣΥΝΟΛΑ	100.302,46	5.761.751,80	376.792,69	612.537,97	7.007.431,44	495.032,76	401.153,51	131.304,66	15.391.202,84

* Ποσό 7.000.000,00 Ευρώ αφορά μερίσματα που εγκρίθηκαν το 2005 ** Ποσό 5.226.486,96 Ευρώ αφορά απαιτήσεις για επενδύσεις σε ακίνητα τρίτων

31/12/2006	ΔΙΕΤΑΙΡΙΚΕΣ ΠΩΛΗΣΕΙΣ / ΑΓΟΡΕΣ 31/12/2006									
	Η ΚΑΘΗΜΕΡΙΝΗ ΑΕ	ΜΕΛΩΔΙΑ ΑΕ	Α.Τ.Ε. ΕΡΓΩΝ	ΕΝΤΥΠΕΣ & ΔΙΚΤΥΑΚΕΣ ΕΚΔΟΣΕΙΣ ΑΕ	ΑΓΟΡΑΣΤΗΣ	ΑΡΤΟΝΑΥΤΗΣ ΕΤΑΙΡΕΙΑ	EXPLORER S.A.	MAISON ΕΚΔΟΤΙΚΗ ΑΕ	ΚΣΥΜΜΕΤΟΧΩΝ ΑΕ	ΣΥΝΟΛΑ
Π	73.353,96	126.815,24	12.008,84	38.021,39	1.185.774,10	30.097,51	159.299,93	1.207.864,15	2.000,00	2.761.881,16
Ω	317.588,17	23.269,69		3.990,48		2.664,36	68.527,76		207,10	141.881,72
Α	856.000,00						35.000,00			891.000,00
Η										
Τ										
Η	7.438,75									7.438,75
Σ										
ΕΠΕΝΔΥΣΕΩΝ Π.Ν.										
EXPLORER S.A.	462.806,01									0,00
MAISON ΕΚΔΟΤΙΚΗ ΑΕ	1.010.474,78									462.806,01
ΚΣΥΜΜΕΤΟΧΩΝ ΑΕ										1.010.474,78
ΣΥΝΟΛΑ	2.727.661,67	150.084,93	12.008,84	42.011,87	1.185.774,10	32.761,87	262.827,69	1.207.864,15	2.207,10	5.623.202,22

31/12/2005	ΔΙΕΤΑΙΡΙΚΕΣ ΠΩΛΗΣΕΙΣ / ΑΓΟΡΕΣ 31/12/2005									
	Η ΚΑΘΗΜΕΡΙΝΗ ΑΕ	ΜΕΛΩΔΙΑ ΑΕ	Α.Τ.Ε. ΕΡΓΩΝ	ΕΝΤΥΠΕΣ & ΔΙΚΤΥΑΚΕΣ ΕΚΔΟΣΕΙΣ ΑΕ	ΑΓΟΡΑΣΤΗΣ	ΑΡΤΟΝΑΥΤΗΣ ΕΤΑΙΡΕΙΑ	EXPLORER S.A.	MAISON ΕΚΔΟΤΙΚΗ ΑΕ	ΚΣΥΜΜΕΤΟΧΩΝ ΑΕ	ΣΥΝΟΛΑ
Π	3.680,39	122.806,25	12.010,84	936,91	1.072.063,65	5.744,90	182.064,66	932.333,97	6.011,98	2.333.973,16
Ω	366.375,10	22.279,73		3.753,16		2.509,80			2.509,80	3.680,39
Α	873.136,35									397.427,59
Η										
Τ										
Η	41.925,57									873.136,35
Σ										
ΕΠΕΝΔΥΣΕΩΝ Π.Ν.										
EXPLORER S.A.	110.256,30									41.925,57
MAISON ΕΚΔΟΤΙΚΗ ΑΕ	435.360,61									110.256,30
ΚΣΥΜΜΕΤΟΧΩΝ ΑΕ	458.100,24									435.360,61
ΣΥΝΟΛΑ	2.288.834,56	145.085,98	12.010,84	4.690,07	1.072.063,65	8.254,70	182.064,66	932.333,97	8.521,78	4.653.860,21

B) Συναλλαγές με συγγενείς εταιρίες:

ΔΙΕΤΑΙΡΙΚΕΣ ΑΠΑΙΤΗΣΕΙΣ / ΥΠΟΧΡΕΩΣΕΙΣ 31/12/2006										
ΜΕ ΛΟΙΠΕΣ ΕΠΙΧΕΙΡΗΣΕΙΣ										
ΥΠΟΧΡΕΩΣΗ										
31/12/2006	Η ΚΑΘΗΜΕΡΙΝΗ ΑΕ	ΘΛΑΥΤΥΠΟΣ	ΑΓΟΣΤΟΛΗ	ΚΑΤΑΣΤ. ΤΥΠΟΥ ΣΤΟ ΔΙΕΘΝ. ΑΕΡ. Α.Ε.	Ε-ONE Α.Ε.	ΑΡΚΤΟΣ ΕΚΑΟΤΙΚΗ Ε.Π.Ε.	ΕΥΡΩΠΗ	CITY SERVERS Α.Ε.	ΚΟΙΝ. INTER. NEWS ALLIANCE "ΙΝΑ"	ΣΥΝΟΛΑ
Α	Η ΚΑΘΗΜΕΡΙΝΗ ΑΕ									
Π	ΘΛΑΥΤΥΠΟΣ	562,70								
Α	ΑΓΟΣΤΟΛΗ	97.182,93								
Ι	ΚΑΤΑΣΤ. ΤΥΠΟΥ									
Τ	ΣΤΟ ΔΙΕΘΝ. ΑΕΡ. Α.Ε.	0,00	0,00	0,00	0,00	26,90	2.383.362,55	84.369,59	0,00	2.467.799,04
Τ	Ε-ONE Α.Ε.									562,70
Η	ΑΡΚΤΟΣ									0,00
Σ	ΕΚΑΟΤΙΚΗ Ε.Π.Ε.	54,37								54,37
Η	ΕΥΡΩΠΗ	121.147,40								121.147,40
	CITY SERVERS Α.Ε.	84.369,59								84.369,59
	ΚΟΙΝ. INTER. NEWS ALLIANCE "ΙΝΑ"	0,00								0,00
	ΣΥΝΟΛΑ	303.316,99	0,00	0,00	0,00	26,90	2.383.362,55	84.369,59	0,00	2.771.076,03

ΔΙΕΤΑΙΡΙΚΕΣ ΑΠΑΙΤΗΣΕΙΣ / ΥΠΟΧΡΕΩΣΕΙΣ 31/12/2005										
ΜΕ ΛΟΙΠΕΣ ΕΠΙΧΕΙΡΗΣΕΙΣ										
ΥΠΟΧΡΕΩΣΗ										
31/12/2005	Η ΚΑΘΗΜΕΡΙΝΗ ΑΕ	ΘΛΑΥΤΥΠΟΣ	ΑΓΟΣΤΟΛΗ	ΚΑΤΑΣΤ. ΤΥΠΟΥ ΣΤΟ ΔΙΕΘΝ. ΑΕΡ. Α.Ε.	Ε-ONE Α.Ε.	ΑΡΚΤΟΣ ΕΚΑΟΤΙΚΗ Ε.Π.Ε.	ΕΥΡΩΠΗ	CITY SERVERS Α.Ε.	ΚΟΙΝ. INTER. NEWS ALLIANCE "ΙΝΑ"	ΣΥΝΟΛΑ
Α	Η ΚΑΘΗΜΕΡΙΝΗ ΑΕ									
Π	ΘΛΑΥΤΥΠΟΣ	360,24								
Α	ΑΓΟΣΤΟΛΗ	26.075,53								
Ι	ΚΑΤΑΣΤ. ΤΥΠΟΥ									
Τ	ΣΤΟ ΔΙΕΘΝ. ΑΕΡ. Α.Ε.	0,00	0,00	0,00	0,00	0,00	664.845,37	84.369,59	0,00	749.214,96
Τ	Ε-ONE Α.Ε.									360,24
Η	ΑΡΚΤΟΣ									0,00
Σ	ΕΚΑΟΤΙΚΗ Ε.Π.Ε.	54,37								54,37
Η	ΕΥΡΩΠΗ	84.369,59								84.369,59
	CITY SERVERS Α.Ε.	84.369,59								84.369,59
	ΚΟΙΝ. INTER. NEWS ALLIANCE "ΙΝΑ"	0,00								0,00
	ΣΥΝΟΛΑ	110.859,73	0,00	0,00	0,00	0,00	664.845,37	84.369,59	0,00	860.074,69

ΔΙΕΤΑΙΡΙΚΕΣ ΠΩΛΗΣΕΙΣ / ΑΓΟΡΕΣ 31/12/2006										
ΜΕ ΛΟΙΠΕΣ ΕΠΙΧΕΙΡΗΣΕΙΣ										
ΑΓΟΡΑΣΤΗΣ										
31/12/2006	Η ΚΑΘΗΜΕΡΙΝΗ ΑΕ	ΘΛΑΥΤΥΠΟΣ	ΑΓΟΣΤΟΛΗ	ΚΑΤΑΣΤ. ΤΥΠΟΥ ΣΤΟ ΔΙΕΘΝ. ΑΕΡ. Α.Ε.	Ε-ONE Α.Ε.	ΑΡΚΤΟΣ ΕΚΑΟΤΙΚΗ Ε.Π.Ε.	ΕΥΡΩΠΗ	CITY SERVERS Α.Ε.	ΚΟΙΝ. INTER. NEWS ALLIANCE "ΙΝΑ"	ΣΥΝΟΛΑ
Π	Η ΚΑΘΗΜΕΡΙΝΗ ΑΕ									
	ΘΛΑΥΤΥΠΟΣ	397,14								3.037,92
Ω	ΑΓΟΣΤΟΛΗ	488.410,87								397,14
Λ	ΚΑΤΑΣΤ. ΤΥΠΟΥ									488.410,87
Η	ΣΤΟ ΔΙΕΘΝ. ΑΕΡ. Α.Ε.	0,00								0,00
Τ	Ε-ONE Α.Ε.	0,00								0,00
Η	ΑΡΚΤΟΣ	0,00								0,00
Σ	ΕΚΑΟΤΙΚΗ Ε.Π.Ε.					22,67				13.838.536,71
	ΕΥΡΩΠΗ						1.062,75			0,00
	CITY SERVERS Α.Ε.							0,00		0,00
	ΚΟΙΝ. INTER. NEWS ALLIANCE "ΙΝΑ"								0,00	0,00
	ΣΥΝΟΛΑ	14.327.344,72	227,00	535,50	1.190,00	22,67	1.062,75	0,00	0,00	14.330.382,64

ΔΙΕΤΑΙΡΙΚΕΣ ΠΩΛΗΣΕΙΣ / ΑΓΟΡΕΣ 31/12/2005										
ΜΕ ΛΟΙΠΕΣ ΕΠΙΧΕΙΡΗΣΕΙΣ										
ΑΓΟΡΑΣΤΗΣ										
31/12/2005	Η ΚΑΘΗΜΕΡΙΝΗ ΑΕ	ΘΛΑΥΤΥΠΟΣ	ΑΓΟΣΤΟΛΗ	ΚΑΤΑΣΤ. ΤΥΠΟΥ ΣΤΟ ΔΙΕΘΝ. ΑΕΡ. Α.Ε.	Ε-ONE Α.Ε.	ΑΡΚΤΟΣ ΕΚΑΟΤΙΚΗ Ε.Π.Ε.	ΕΥΡΩΠΗ	CITY SERVERS Α.Ε.	ΚΟΙΝ. INTER. NEWS ALLIANCE "ΙΝΑ"	ΣΥΝΟΛΑ
Π	Η ΚΑΘΗΜΕΡΙΝΗ ΑΕ									
	ΘΛΑΥΤΥΠΟΣ	1.033,80								3.871,47
Ω	ΑΓΟΣΤΟΛΗ	468.779,81								1.033,80
Λ	ΚΑΤΑΣΤ. ΤΥΠΟΥ									468.779,81
Η	ΣΤΟ ΔΙΕΘΝ. ΑΕΡ. Α.Ε.	0,00								0,00
Τ	Ε-ONE Α.Ε.	0,00								0,00
Η	ΑΡΚΤΟΣ	6,00								6,00
Σ	ΕΚΑΟΤΙΚΗ Ε.Π.Ε.					28,73				7.690.783,63
	ΕΥΡΩΠΗ						1.054,24			0,00
	CITY SERVERS Α.Ε.							0,00		0,00
	ΚΟΙΝ. INTER. NEWS ALLIANCE "ΙΝΑ"								0,00	0,00
	ΣΥΝΟΛΑ	8.160.603,24	822,00	535,50	1.115,92	28,73	1.054,24	0,00	0,00	8.164.474,71

Γ) Συναλλαγές με άλλα συνδεδεμένα μέρη:

– Κατά την διάρκεια της χρήσης που έληξε την 31 Δεκεμβρίου, 2006, ο Όμιλος χρεώθηκε από την Διαχειρίστρια εταιρεία Kyklades Maritime Corporation ποσό € 239.196 (2005: € 566.980) που αντιπροσωπεύει αμοιβές διαχείρισης των πλοίων και ποσό € 62.129 (2005: € 103.599) που αντιπροσωπεύει προμήθεια 1,25% επί των ναύλων των πλοίων. Την 31 Δεκεμβρίου, 2006 το ποσό των € 9.871 (2005: € 11.444) που οφείλεται από την Διαχειρίστρια εταιρεία, αντιπροσωπεύει έσοδα εισπραττόμενα μείον πληρωμές από την Διαχειρίστρια εταιρεία, που έγιναν στα πλαίσια των εμπορικών δραστηριοτήτων, για λογαριασμό του Ομίλου.

Οι παροχές προς τη Διοίκηση σε επίπεδο Ομίλου και Εταιρίας αναλύονται ως ακολούθως:

Αμοιβές μελών Διοίκησης	Ο ΟΜΙΛΟΣ		Η ΕΤΑΙΡΕΙΑ	
	1/1-31/12/2006	1/1-31/12/2005	1/1-31/12/2006	1/1-31/12/2005
Μισθοί & άλλες βραχυπρόθεσμες εργασιακές παροχές	515.001,39	562.227,59	382.929,87	434.144,98
Σύνολο	515.001,39	562.227,59	382.929,87	434.144,98

Το σύνολο του κόστους μισθοδοσίας σε επίπεδο Ομίλου και Εταιρίας αναλύεται ως ακολούθως:

	Ο ΟΜΙΛΟΣ		Η ΕΤΑΙΡΕΙΑ	
	1/1-31/12/2006	1/1-31/12/2005	1/1-31/12/2006	1/1-31/12/2005
Μισθοί και Ημερομίσθια	16.028.879,75	13.795.652,51	12.752.284,13	11.594.065,70
Εργοδοτικές Εισφορές	1.209.405,63	1.097.931,38	741.943,99	696.400,13
Πρόβλεψη Αποζημίωσης Προσωπικού	1.091.118,20	653.621,11	988.613,81	565.243,33
Λοιπά Εξοδα Προσωπικού	24.517,44	26.773,40	21.217,44	25.123,40
Σύνολο Μισθοδοσίας	18.353.921,02	15.573.978,40	14.504.059,37	12.880.832,56

6.28 Διακοπτόμενες Δραστηριότητες

Εντός του Ιανουαρίου 2005 δύο θυγατρικές εταιρίες της εταιρίας «ΑΡΓΟΝΑΥΤΗΣ ΕΕΠΝ» προέβησαν στην πώληση των πλοίων «Νήσος Χριστιανά» και «Νήσος Νηρηίς», ενώ τον Ιούλιο του 2005 στην πώληση του πλοίου «Νήσος Θηρασιά». Οι παραπάνω διακοπτόμενες δραστηριότητες απεικονίζονται στην κατάσταση των Αποτελεσμάτων Χρήσης του 2005.

Στον πίνακα που ακολουθεί αναφέρεται αναλυτικά το αποτέλεσμα που προέκυψε από την πώληση κατά πλοίο:

Πλοίο	Έσοδα πωλήσεων	Καθαρή αξία βιβλίων	Συναλλαγματικές διαφορές	Μικτός κέρδος πώλησης	Έξοδα πώλησης	Ζημία πώλησης
m.t. "Νήσος Χριστιανά"	31.050.300	30.449.250	(584.369)	16.681	(710.507)	(693.826)
m.t. "Νήσος Νηρηίς"	40.106.531	38.237.357	(1.706.072)	163.102	(943.142)	(780.040)
m.t. "Νήσος Θηρασιά"	39.888.995	37.869.668	(665.914)	1.353.413	(1.338.732)	14.681
	<u>111.045.826</u>	<u>106.556.275</u>	<u>(2.956.355)</u>	<u>1.533.196</u>	<u>(2.992.381)</u>	<u>(1.459.185)</u>

Σύμφωνα με το Δ.Λ.Π. 16 το αναπόσβεστο υπόλοιπο του αποθεματικού αναπροσαρμογής της αξίας των πλοίων που πωλήθηκαν, ύψους € 37.380.679, πιστώθηκε απευθείας στα αποτελέσματα εις νέο.

6.29 Γεγονότα μετά την ημερομηνία του Ισολογισμού

Πέραν των αναφερθέντων γεγονότων, δεν υπάρχουν μεταγενέστερα των οικονομικών καταστάσεων γεγονότα, τα οποία να αφορούν είτε τον Όμιλο είτε την Εταιρία, στα οποία επιβάλλεται αναφορά από τα Διεθνή Πρότυπα Χρηματοοικονομικής Πληροφόρησης.

Η ΚΑΘΗΜΕΡΙΝΗ Α.Ε. ΕΚΔΟΣΗ ΕΝΤΥΠΩΝ – ΜΡΣΑ ΜΑΖΙΚΗΣ ΕΠΙΚΟΙΝΩΝΙΑΣ

ΑΡ. ΜΗΤΡΩΟΥ Α.Ε. 18435/06/Β/882/26
 ΣΤΟΙΧΕΙΑ ΚΑΙ ΠΛΗΡΟΦΟΡΙΕΣ ΤΗΣ ΧΡΗΣΗΣ ΑΠΟ 1/1/2006 ΜΕΧΡΙ 31/12/2006

Τα παρακάτω στοιχεία και πληροφορίες στοχεύουν σε μια γενική ενημέρωση για την οικονομική κατάσταση και τα αποτελέσματα της Α.Ε. Η Καθημερινή, Συνεταιρισμός, επομένως στον αναγνώστη, πριν προέξει σε οποιαδήποτε είδους επενδύσει επιθυμεί η άλλη συναλλαγή με την Εταιρεία, να ανατρέξει στη διεύθυνση διαδικτύου της www.kathimerini.gr, όπου αναφέρονται οι περιόδους οικονομικής καταστάσεων που παρέχονται με τη διεύθυνση λογισμικού Κρατικού Λογιστηρίου, όπως αυτή απαιτείται.

ΣΤΟΙΧΕΙΑ ΕΠΙΚΟΙΝΩΝΙΑΣ
 Εθνόγραφο: Μακαρίου & Δημητρίου Φαλλήρες 2, 185 47, Νέο Φάληρο
 18435/06/Β/882/26
 Διεύθυνση Έδρας Εταιρείας:
 ΑΡ.Μ.Α.Ε.:
 Αριθμός Νομισματικής: 27/3/2007
 Ημερομηνία Έγκρισης των Ετήσιων Οικονομικών Καταστάσεων
 (επί τις οποίες αναφέρονται τα συνολικά στοιχεία):
 Ορισμός Ελεγκτικής Λογιστικής:
 Ελεγκτική Εταιρεία:
 Τύπος Εξόφλησης ελέγχου ελεγκτών:
 Διεύθυνση Διδακτικού Εταρείας:

Πρόεδρος:
 Διευθύνων Σύμβουλος:
 Αντιπρόεδρος:
 Μέλη:
 Αριστάρχης Αλαούζος
 Θεμιστοκλής Αλαούζος
 Γεώργιος Κουλιανός
 Γεώργιος Κωνσταντινίδης
 Μαργαρίτα Ζών Δερβίλη
 Βασίλειος Δαραντάσιουλος
 Νικόλαος Νούλιης
 Αντώνιος Καραγιάννης
 Γρηγόριος Τσιρώνης
 Χαράλαμπος Ρούσσος

Συνέση Διοικητικού Συμβουλίου

	ΣΤΟΙΧΕΙΑ ΕΚΔΟΣΙΜΟΥ (Ποσά σε ευρώ)		ΣΤΟΙΧΕΙΑ ΚΑΤΑΣΤΑΣΗΣ ΤΑΜΕΙΑΚΩΝ ΡΟΩΝ (Ποσά σε ευρώ)	
	31.12.2006	31.12.2005	31.12.2006	31.12.2005

	31.12.2006	31.12.2005	31.12.2006	31.12.2005
ΕΝΕΡΓΗΤΙΚΟ				
Πόσι Στοιχεία Ενεργητικού.....	91.447.685,22	90.239.745,24	82.788.344,92	79.086.651,55
Αποθέματα.....	6.957.343,95	5.925.768,07	4.648.470,50	4.648.470,50
Αποτίμηση.....	35.697.203,60	32.862.396,14	31.438.693,13	28.614.827,52
Λόγα Στοιχεία Ενεργητικού.....	61.382.715,18	63.697.627,37	19.701.156,46	19.067.047,25
ΣΥΝΟΛΟ ΕΝΕΡΓΗΤΙΚΟΥ.....	195.464.946,95	191.915.536,82	139.476.429,42	131.416.996,82
ΠΑΘΗΤΙΚΟ				
Μεταρροδοίμες Υποχρεώσεις.....	19.646.631,89	19.575.555,93	18.647.641,00	12.816.594,91
Χρηματοδοτούμενες Πραγματικές Υποχρεώσεις.....	4.494.323,76	8.576.779,54	6.869.223,31	6.869.223,31
Λοιπές Χρηματοδοτούμενες Υποχρεώσεις.....	24.233.345,45	20.063.507,42	20.391.411,00	14.913.541,62
Σύνολο Υποχρεώσεων (α).....	48.374.301,10	42.167.842,89	41.238.576,12	34.231.559,90
Μετοχές Κεφάλαιο.....	10.200.000,00	10.200.000,00	10.200.000,00	10.200.000,00
Λόγα στοιχεία καθαρίων θέσης μετόχων εταιρείας.....	136.369.675,67	139.273.503,22	88.037.853,30	86.985.436,92
Σύνολο καθαρίων θέσης μετόχων εταιρείας (β).....	146.569.676,67	149.473.503,22	98.237.853,30	97.185.436,92
Δικαιώματα Μετοχικής (γ).....	17.967,20	274.190,91	0,00	0,00
Σύνολο καθαρίων θέσης (β) + (γ).....	146.587.643,87	149.747.694,13	98.237.853,30	97.185.436,92
ΣΥΝΟΛΟ ΠΑΘΗΤΙΚΟΥ (α) + (β) + (γ).....	195.464.946,95	191.915.536,82	139.476.429,42	131.416.996,82

ΣΤΟΙΧΕΙΑ ΚΑΤΑΣΤΑΣΗΣ ΑΠΟΤΕΛΕΣΜΑΤΩΝ (Ποσά σε ευρώ)

	1.1.-31.12.2006	1.1.-31.12.2005	1.1.-31.12.2006	1.1.-31.12.2005
--	-----------------	-----------------	-----------------	-----------------

	1.1.-31.12.2006	1.1.-31.12.2005	1.1.-31.12.2006	1.1.-31.12.2005
Σύνολο Κικλάου Ενσχυρίων.....	106.008.321,59	79.798.371,83	92.352.461,75	66.619.936,45
Μικτά Κέρδη(Ζημιές).....	32.706.593,93	23.894.746,06	28.116.121,60	18.426.644,95
επενδύσεων από εξαελεύματα, χρηματοδοτήσεων, επενδύσεων από εξαελεύματα και αποδόσεων.....	7.120.323,41	8.490.075,21	4.702.975,05	2.328.309,36
Κέρδη(Ζημιές) προ φόρων, χρηματοδοτήσεων και επενδύσεων από εξαελεύματα.....	2.146.031,79	4.094.735,87	2.111.602,19	72.889,96
Κέρδη(Ζημιές) προ φόρων, χρηματοδοτήσεων και επενδύσεων από εξαελεύματα.....	6.063.647,32	3.108.617,43	4.838.517,75	17.644.936,25
Μειών Φόροι.....	-567.505,90	-542.687,39	-386.101,37	-216.189,73
Κέρδη(Ζημιές) μετά από φόρους.....	5.496.141,42	2.566.890,04	4.452.416,38	17.428.746,52
Κέρδη(Ζημιές) μετά από φόρους από συνεχόμενες δραστηριότητες (α).....	0,00	1.244.878,00	0,00	0,00
Κέρδη(Ζημιές) μετά από φόρους από Διαπιστώσεις Δραστηριοτήτων (β).....	0,00	0,00	0,00	0,00
Κέρδη(Ζημιές) μετά από φόρους (σε ευρώ).....	5.496.141,42	3.811.808,04	4.452.416,38	17.428.746,52
Κέρδη(Ζημιές) μετά από φόρους (σε ευρώ) και Διαπιστώσεις Δραστηριοτήτων (α+β).....	5.496.141,42	3.811.808,04	4.452.416,38	17.428.746,52
Κερδοφόρα σε:				
Μετοχές Εταιρείας.....	5.544.893,12	3.797.138,43	4.452.416,38	17.428.746,52
Δικαιώματα Μετοχικής.....	-48.751,70	74.689,61	0,00	0,00
Κέρδη μετά από φόρους ανά Μετοχή - Βασιικά (σε Ευρώ).....	0,33	0,22	0,26	1,03
Προτεινόμενο μέτρο ανά Μετοχή (σε ευρώ).....	0,00	0,00	0,20	0,20

ΣΤΟΙΧΕΙΑ ΚΑΤΑΣΤΑΣΗΣ ΑΠΟΤΕΛΕΣΜΑΤΩΝ (Ποσά σε ευρώ)

	1.1.-31.12.2006	1.1.-31.12.2005	1.1.-31.12.2006	1.1.-31.12.2005
--	-----------------	-----------------	-----------------	-----------------

	1.1.-31.12.2006	1.1.-31.12.2005	1.1.-31.12.2006	1.1.-31.12.2005
Κέρδη(Ζημιές) προ φόρων, χρηματοδοτήσεων και επενδύσεων από εξαελεύματα.....	185.765,50	0,00	-185.785,50	0,00
Επενδύσεις από εξαελεύματα.....	-6.250.024,94	-1.874.494,68	-6.074.425,71	-1.526.520,65
Επενδύσεις από πωλήσεις ενσχυρίων και άλλων παγίων στοιχείων.....	126,05	108.062.132,16	87,91	4.886,16
Απόσβεση Λογίων μεσοπρόθεσμων απαιτήσεων.....	-13.090,86	-1.662,36	-1.662,36	-4.490,04
Τόκοι εισπραχθέντες.....	4.424.735,59	2.287.784,08	4.0614,91	99.261,48
Μειώσεις απορροφώντων.....	0,00	-4.325.216,00	8.300.000,00	10.664.743,70
Σύνολο εσόδων(εσόδων) από επενδύσεις δραστηριοτήτων (θ).....	-2.024.029,06	112.796.965,20	2.081.578,11	9.236.690,69
Χρηματοδοτικές δραστηριότητες				
Εσπράξεις από αύξηση μετοχικού κεφαλαίου.....	0,00	0,00	0,00	0,00
Εσπράξεις από εκδόσεις ανταλλακτικών δανείων.....	0,00	0,00	0,00	0,00
Αυξήσεις/μειώσεις μακροβιων υποχρεώσεων (εκτός δανείων).....	-403.809,54	-349.777,31	-403.909,54	-349.777,31
Εξοφλήσεις δανείων.....	2.929.752,51	-60.573.333,23	17.184.120,70	525.101,71
Εξοφλήσεις δανείων.....	-342.878,88	-350.036,79	-338.102,19	-338.102,19
Μειώσεις πληρωτέων.....	-3.396.076,27	-13.741.975,64	-3.396.076,27	-13.741.975,64
Σύνολο εσόδων(εσόδων) από χρημ. τις δραστηριότητες (Υ).....	-1.123.112,18	-75.015.122,97	-2.400.133,84	-9.474.537,43
Καθαρή αύξηση(μείωση) στο ταμειακό διαθέσιμο και ισοδύναμα περιόδου (α) + (θ) + (Υ).....	-2.709.163,69	48.410.597,41	4.852.400,64	-4.411.507,64
Ταμειακό διαθέσιμο και ισοδύναμα ενόψει περιόδου.....	59.984.035,69	11.575.436,28	6.144.369,70	6.555.877,34
Ταμειακό διαθέσιμο και ισοδύναμα λήξης περιόδου.....	57.274.872,00	99.986.033,69	6.996.770,34	4.144.369,70

ΣΤΟΙΧΕΙΑ ΚΑΤΑΣΤΑΣΗΣ ΜΕΤΑΒΟΛΩΝ ΚΑΘΑΡΙΣ ΔΕΦΕΣ (Ποσά σε ευρώ)

	31.12.2006	31.12.2005	31.12.2006	31.12.2005
--	------------	------------	------------	------------

Σύνολο καθαρίων θέσης ενόψει περιόδου
 01.01.2006 και 01.01.2005 αντίστοιχα
 Κέρδη / (Ζημιές) περιόδου μετά από φόρους
 Διατετακτμένα μερίσματα
 Επενδύσεων προεσόδων στοιχείων
 Συναλλαγματικές διαφορές μετατροπής υπολοίπων
 Λοιπές μεταβολές περιόδου
 Σύνολο καθαρίων θέσης λήξης χρήσης
 31.12.2006 και 31.12.2005 αντίστοιχα

ΠΡΟΣΒΕΤΑ ΣΤΟΙΧΕΙΑ ΚΑΙ ΠΛΗΡΟΦΟΡΙΕΣ

1. Η μητρική εταιρεία είναι ανέλεγκτη φορολογικά για τη χρήση 2006, ενώ για τις ενοποιημένες εταιρείες οι ανέλεγκτες χρήσεις παρουσιάζονται στον παρακάτω πίνακα:
- | ΕΠΩΝΥΜΙΑ | ΧΩΡΑ | ΠΟΣΟΣΤΟ | ΜΕΘΟΔΟΣ ΕΝΟΠΙΩΣΗΣ | ΑΝΕΛΕΓΤΕΣ ΦΟΡΟΛΟΓΙΚΑ ΧΡΗΣΕΙΣ |
|--|--------|---------|-------------------|------------------------------|
| ΜΕΛΛΙΑ Α.Ε. | ΕΛΛΑΔΑ | 100% | ΟΛΙΚΗ | 4 |
| Κ.ΣΥΜΜΕΤΟΧΩΝ Α.Ε. | ΕΛΛΑΔΑ | 100% | ΟΛΙΚΗ | 3 |
| ΑΤΕ ΕΡΓΩΝ | ΕΛΛΑΔΑ | 100% | ΟΛΙΚΗ | 4 |
| ΕΝΤΥΠΙΕΣ & ΔΙΚΤΥΑΚΕΣ ΕΚΔΟΣΕΙΣ (ΓΡΟΥΠΗ ΔΕΙΞΙΣ Α.Ε.) | ΕΛΛΑΔΑ | 100% | ΟΛΙΚΗ | 4 |
| ΑΡΤΩΜΑΥΤΗΣ ΕΣΤΙΝ | ΕΛΛΑΔΑ | 100% | ΟΛΙΚΗ | 3 |
| ΕΞΕΡΕΥΝΗΤΗΣ - ΕΣΤΙΛΟΡΡΕ ΑΕΕΕ | ΕΛΛΑΔΑ | 82,65% | ΟΛΙΚΗ | 4 |
| ΜΑΙΣΟΝ ΕΚΔΟΤΙΚΗ Α.Ε. | ΕΛΛΑΔΑ | 50% | ΟΛΙΚΗ | 2 |
| ΙΝΤΕΡΝΑΣΙΟΝΑΛ ΧΕΡΡΑΝΤ ΤΡΕΜΠΛΟΥΝ - ΚΑΘΗΜΕΡΙΝΗ Α.Ε. | ΕΛΛΑΔΑ | 50% | ΟΛΙΚΗ | 4 |
2. Έχουν τηριφθεί οι βασικές λογιστικές αρχές των ετήσιων Οικονομικών Καταστάσεων της 31.12.2006.

3. Δεν υπάρχουν υπέθετες και προσημιωμένες ή αποδεδειγμένες αλλαγές επί των πηγών στοχών του ενεργητικού έναντι δανειαμού.
4. Δεν υπάρχουν επίθετες ή υπό διαπραγμάτευσης, καθώς και αποφευγές δικαστικών ή διοικητικών οργάνων που ενδέχεται να έχουν σημαντική επίπτωση στην οικονομική κατάσταση ή λειτουργία της.
5. Ο αριθμός απασχολούμενου προσωπικού την 31.12.2006 ήταν: Εταιρεία στομα 436 (31.12.2005: 433), Όμιλος στομα 537 (31.12.2005: 544).
6. Σε εκτέλεση της από 28.12.2006 σύμβασης μεταβίβασης μετοχών, η μητρική εταιρεία εξαγόρασε ποσοστό 31,65% της θυγατρικής εταιρείας ΕΞΕΡΕΥΝΗΤΗΣ - ΕΣΤΙΛΟΡΡΕ Α.Ε.Ε. Το συνολικό ποσοστό συμμετοχής στο κεφάλαιο της θυγατρικής ανέρχεται πλέον σε 82,65%.
7. Την 14.7.2006 καταγράφηκε στο Μ.Α.Ε. της Νομαρχίας Πειραιά, η απόφαση της έκτακτης Γενικής Συνέλευσης των μετόχων της ανώνυμης εταιρείας «Κ. ΣΥΜΜΕΤΟΧΩΝ Α.Ε.» σύμφωνα με την οποία εγκρίθηκε ο τελικός προλογισμός εκκαθάρισης της εταιρείας.
8. Ποιά παλιών και αγρών (αγρών και υπηρεσιών) σωρευτικά από την έναρξη της διαχειριστικής περιόδου και τα υπόλοιπα των απαιτήσεων και υποχρεώσεων της Εταιρείας στη λήξη της τρέχουσας περιόδου, που έχουν προκύψει από συναλλαγές της με τα συνδεδεμένα κατά την εννοια του ΔΛΠ 24 προς αυτήν μέρη, είναι ως εξής:
- | Όμιλος | Εταιρεία |
|---------------|---------------|
| 3.037,92 | 2.764.919,08 |
| 14.628.669,72 | 17.056.006,39 |
| 2.477.630,04 | 12.396.996,05 |
| 303.316,99 | 577.705,44 |
| 515.001,39 | 382.929,87 |
| — | — |
| — | — |

α) Πωλήσεις αγαθών και υπηρεσιών
 β) Άνοδες αγρών και υπηρεσιών
 γ) Απαιτήσεις
 δ) Υποχρεώσεις
 ε) Συναλλαγές και αμοιβές διευθυντικών στελεχών και μελών της διοίκησης
 στ) Απαιτήσεις από διευθυντικά στελέχη και μέλη της διοίκησης
 ζ) Υποχρεώσεις προς διευθυντικά στελέχη και μέλη της διοίκησης

Πειραιάς, 27-3-2007
 Ο ΔΙΕΥΘΥΝΤΗΣ ΟΙΚΟΝΟΜΙΚΩΝ ΥΠΗΡΕΣΙΩΝ
 ΧΡΗΣΤΟΣ Ν. ΑΓΡΑΦΙΩΤΗΣ
 Α.Δ.Τ. 2.579455

Ο ΠΡΟΕΔΡΟΣ ΤΟΥ Δ.Σ.
 ΑΡΙΣΤΕΙΩΗΣ Ι. ΑΛΛΑΦΟΥΖΟΣ
 Α.Δ.Τ. Α 048021

Ο ΔΙΕΥΘΥΝΤΗΣ ΟΙΚΟΝΟΜΙΚΩΝ ΥΠΗΡΕΣΙΩΝ
 ΠΕΡΙΣΤΟΧΗΣ ΑΡ. ΑΛΛΑΦΟΥΖΟΣ
 Α.Δ.Τ. 2.052655

Ανακοινώσεις της εταιρίας κατά το άρθρο 10 του Ν. 3401/2005

Η εταιρία κατά τη διάρκεια της χρήσης 2006, έθεσε στη διάθεση του επενδυτικού κοινού τις ακόλουθες πληροφορίες, οι οποίες βρίσκονται αναρτημένες στην ιστοσελίδα της στο Διαδικτυακό τόπο www.kathimerini.gr καθώς και στην ιστοσελίδα του Χρηματιστηρίου Αθηνών www.ase.gr.

28/12/2006

Αύξηση ποσοστού συμμετοχής σε θυγατρική εταιρία

Η εταιρία ΚΑΘΗΜΕΡΙΝΗ Α.Ε. απέκτησε σήμερα, αντί τιμήματος 185.785,50 ευρώ 6.330 μετοχές, δηλαδή ποσοστό 31,65% του μετοχικού κεφαλαίου της εταιρίας EXPLORER - ΕΞΕΡΕΥΝΗΤΗΣ Α.Ε.Ε., ήδη θυγατρικής της κατά 51%, αυξάνοντας έτσι τη συμμετοχή της στο 82,65%.

31/08/2006

Λόγω λανθασμένης αναγνώρισης χρηματοοικονομικού εσόδου στα αποτελέσματα του α' τριμήνου 2006 θυγατρικής εταιρίας, επαναδιατυπώθηκαν αναδρομικά οι ενδιάμεσες οικονομικές καταστάσεις του Ομίλου κατ' εφαρμογή των διατάξεων του ΔΛΠ 8, οι οποίες εμφανίζονται στη σημείωση 7.10 των ενδιάμεσων οικονομικών καταστάσεων της 30.6.2006. Συνέπεια της διόρθωσης είναι η μείωση κατά ποσό € 416.093 των αποτελεσμάτων μετά φόρων και κατά ποσό € 413.084 της Καθαρής Θέσης του Ομίλου κατά την 31.3.2006. Τα αναμορφωμένα στοιχεία και πληροφορίες του α' τριμήνου 2006 είναι διαθέσιμα στη διεύθυνση διαδικτύου της εταιρίας.

30/08/2006

Η εταιρία ανακοινώνει ότι με την απόφαση του Διοικητικού της Συμβουλίου της 29ης Αυγούστου 2006, αυτό ανασυγκροτήθηκε σε σώμα και δόθηκαν εκτελεστικές αρμοδιότητες στο έως τώρα μη εκτελεστικό μέλος κ. Αντώνιο Καρκαγιάννη. Έτσι το Συμβούλιο έχει ως εξής:

1. Αριστείδης Αλαφούζος, μη εκτελεστικός πρόεδρος
2. Γεώργιος Κουμάντος, μη εκτελεστικός αντιπρόεδρος
3. Γεώργιος Κωνσταντινίδης, μη εκτελεστικός ανεξάρτητος αντιπρόεδρος
4. Θεμιστοκλής Αλαφούζος, εκτελεστικός διευθύνων σύμβουλος
5. Βασίλειος Διαμαντόπουλος, εκτελεστικός οικονομικός σύμβουλος
6. Μάρθα Ζώη-Δερτιλή, εκτελεστική σύμβουλος - διεθνείς συνεργασίες
7. Αντώνιος Καρκαγιάννης, εκτελεστικός σύμβουλος - διευθυντής εφημερίδας
8. Γρηγόριος Τιμαγένης, μη εκτελεστικός σύμβουλος
9. Χαράλαμπος Ρούσσο, μη εκτελεστικός ανεξάρτητος σύμβουλος
10. Νικόλαος Ναούμης, εκτελεστικός τεχνικός σύμβουλος

21/08/2006

Σύμφωνα με το άρθρο 4 παρ. 1ε της Απόφασης Επιτροπής Κεφαλαιαγοράς 5/204/14.11.2000 και του άρθρου 2 παρ. 2ε της Απόφασης 3/347/2005, σας γνωστοποιούμε ότι έχει προκύψει αλλαγή στη διεύθυνση της εφημερίδας Η ΚΑΘΗΜΕΡΙΝΗ. Παραιτήθη από τη θέση του διευθυντή της εφημερίδας ο δημοσιογράφος κύριος Κωνσταντίνος Αγγελόπουλος (μη μέλος του Δ.Σ.) και ανέλαβε τα καθήκοντα αυτά το μη εκτελεστικό μέλος του Διοικητικού Συμβουλίου, δημοσιογράφος κύριος Αντώνιος Καρκαγιάννης.

19/06/2006

Κατά την Ετήσια Τακτική Γενική Συνέλευση των Μετόχων της εταιρίας Η ΚΑΘΗΜΕΡΙΝΗ Α.Ε. ΕΚΔΟΣΗ ΕΝΤΥΠΩΝ - ΜΕΣΑ ΜΑΖΙΚΗΣ ΕΠΙΚΟΙΝΩΝΙΑΣ, που έλαβε χώρα την 19η Ιουνίου 2006, στις 10.00 π.μ., στα γραφεία της εταιρίας, ελήφθησαν οι ακόλουθες αποφάσεις:

- Εγκρίθηκαν οι οικονομικές καταστάσεις της εταιρικής χρήσης 1.1.2005 - 31.12.2005.
- Αποφασίστηκε η διανομή μερίσματος € 0,20 ανά μετοχή. Δικαιούχοι του μερίσματος είναι όσοι κατέχουν μετοχές της εταιρίας στο τέλος της συνεδρίασης του ΧΑ της 20ης Ιουνίου 2006. Η καταβολή του μερίσματος θα αρχίσει την 29η Ιουνίου 2006.
- Απηλλάγησαν τα μέλη του Διοικητικού Συμβουλίου και οι ελεγκτές από κάθε ευθύνη αποζημίωσης για τη χρήση 2005.
- Εξελέγη η ελεγκτική εταιρία GRANT THORNTON Α.Ε. και συγκεκριμένα τακτική ελέγκτρια η κ. Αθανασία Αραμπατζή με αναπληρωτή της τον κ. Σωτήριο Κωνσταντίνου, οι οποίοι θα ελέγξουν την εταιρία κατά την τρέχουσα χρήση.

– Εγκρίθηκαν οι αμοιβές των μελών του Διοικητικού Συμβουλίου για τις χρήσεις 2005 και 2006.
 – Τροποποιήθηκε το άρθρο 21 του καταστατικού και είναι δυνατή η εκλογή πολλών αντιπροέδρων του Δ.Σ
 Παρέστησαν 15 μέτοχοι με 13.344.650 μετοχές, δηλαδή ποσοστό 79% του μετοχικού κεφαλαίου. Όλες οι ως άνω αποφάσεις ελήφθησαν ομόφωνα.

16/06/2006

Η Καθημερινή Α.Ε. ανακοινώνει ότι πραγματοποιήθηκε στις 15.6.2006 στα γραφεία της η ετήσια ενημέρωση των αναλυτών σχετικά με τα οικονομικά αποτελέσματα της χρήσης 2005.

Αναφέρθηκε ότι ο κύκλος εργασιών της μητρικής εταιρίας ανήλθε, κατά το έτος 2005, σε € 66,62 εκατ. από € 62,2 εκατ., σημειώνοντας αύξηση 7%. Στην αύξηση συντέλεσε η αύξηση των εσόδων από την κυκλοφορία της εφημερίδας, τις διαφημίσεις και τις εκτυπώσεις εντύπων στα πιεστήρια της.

Τα καθαρά κέρδη μετά από φόρους ανήλθαν σε € 17,43 εκατ. έναντι € 1,67 εκατ. Κατά το έτος 2004. Τα κέρδη εμφανίζονται αυξημένα, λόγω των αυξημένων εσόδων από μερίσματα της θυγατρικής εταιρίας ΑΡΓΟΝΑΥΤΗΣ Ε.Ε.Π.Ν.

Η αύξηση των εσόδων σε συνδυασμό με τη συγκράτηση των δαπανών είχε ως αποτέλεσμα την εμφάνιση λειτουργικών κερδών εκμετάλλευσης.

Σε ενοποιημένη βάση, ο κύκλος εργασιών διαμορφώθηκε σε € 83,05 εκατ. από € 96,21 εκατ. το έτος 2004 και αυτό λόγω της μείωσης των εσόδων από ναύλους της εταιρίας ΑΡΓΟΝΑΥΤΗΣ Ε.Ε.Π.Ν., η οποία κατά το 2005 προχώρησε στην πώληση των τριών από τα τέσσερα πλοία που κατείχε. Τα ταμειακά διαθέσιμα την 31.12.2005 ανέρχονταν σε € 60 εκατ.

Τα καθαρά κέρδη ανήλθαν στα € 3,8 εκατ. από € 10,34 εκατ. το 2004.

Η εταιρία κατά το έτος 2006 και σύμφωνα με τα δημοσιευθέντα οικονομικά στοιχεία του Α΄ τριμήνου, εμφανίζει αύξηση των οικονομικών της μεγεθών και προσδοκά ότι η χρήση θα κλείσει με θετικά αποτελέσματα.

Η εταιρία έχει υπαχθεί σε εγκεκριμένο επενδυτικό πρόγραμμα του Υπουργείου Ανάπτυξης, συνολικού ποσού € 20,19 εκατ. με επιχορήγηση 35%. Το πρόγραμμα αφορά στην αγορά καινούργιου μηχανολογικού εξοπλισμού, την ανέγερση κτιριακών εγκαταστάσεων και την επένδυση σε συστήματα αυτοματοποίησης διαδικασιών και μηχανοργάνωσης.

Τον Απρίλιο του έτους 2006 ολοκληρώθηκε η αγορά οικοπέδου που συνορεύει με τα κτίρια που στεγάζεται η εταιρία, με τίμημα € 3,6 εκατ. ευρώ.

07/06/2006

Συμπληρωματικές πληροφορίες - διορθώσεις έναντι των δημοσιευμένων συνοπτικών στοιχείων και πληροφοριών α τριμήνου 2006.

Διόρθωση Κατάστασης Μεταβολών Καθαρής Θέσης α τριμήνου 2006

Στα συνοπτικά δημοσιευμένα στοιχεία και πληροφορίες της περιόδου 1/1/2006 - 31/3/2006, εκ παραδρομής στη συγκριτική περίοδο αναφέρονται τα κονδύλια της χρήσης 1/1 - 31/12/2005 αντί των ορθών της περιόδου 1/1 - 31/3/2005.

Ακολουθεί η Κατάσταση Μεταβολών Καθαρής Θέσης με τα ορθά κονδύλια:

	Ο ΟΜΙΛΟΣ		Η ΕΤΑΙΡΕΙΑ	
	31/3/06	31/3/05	31/3/06	31/3/05
Καθαρή Θέση έναρξης περιόδου (1/1/2006 και 1/1/2005 αντίστ.)	149.747.694,13	130.963.739,67	97.185.436,92	89.106.690,40
Κέρδη / (ζημιές) της περιόδου, μετά από φόρους	2.346.189,96	1.135.917,06	3.594.355,00	10.811.360,40
Συναλλαγματικές διαφορές μετατροπής ισολογισμού	-2.455.939,80	3.815.594,00	0,00	0,00
Καθαρή Θέση λήξης περιόδου (31/3/2006 και 31/3/2005 αντίστ.)	149.637.944,29	135.915.250,73	100.779.791,92	99.918.050,80

Εμπράγματα βάρη

Δεν υπάρχουν υποθήκες και προσημειώσεις, ή οποιαδήποτε άλλα βάρη, επί των παγίων στοιχείων του ενεργητικού έναντι δανεισμού.

07/06/2006

Η εταιρία Η ΚΑΘΗΜΕΡΙΝΗ Α.Ε. ανακοινώνει ότι η προαναγγελλείσα για την Παρασκευή 26 Μαΐου 2006 Ετήσια Ενημέρωση των Αναλυτών για τα οικονομικά αποτελέσματα χρήσεως 2005, λόγω έκτακτων και απρόβλεπτων συνθηκών δεν πραγματοποιήθηκε και θα πραγματοποιηθεί τη Πέμπτη 15 Ιουνίου 2006.

04/05/2006**ΠΡΟΣΚΛΗΣΗ ΤΩΝ ΜΕΤΟΧΩΝ ΤΗΣ ΕΤΑΙΡΙΑΣ ΜΕ ΤΗΝ ΕΠΩΝΥΜΙΑ "Η ΚΑΘΗΜΕΡΙΝΗ Α.Ε. ΕΚΔΟΣΗ ΕΝΤΥΠΩΝ ΜΕΣΑ ΜΑΖΙΚΗΣ ΕΠΙΚΟΙΝΩΝΙΑΣ" ΣΕ ΤΑΚΤΙΚΗ ΓΕΝΙΚΗ ΣΥΝΕΛΕΥΣΗ**

Σύμφωνα με το νόμο και το καταστατικό καλούνται οι μέτοχοι σε Τακτική Γενική Συνέλευση στα γραφεία της εταιρίας, οδός Εθνάρχου Μακαρίου και Δημητρίου Φαληρέως αρ. 2, την 19η Ιουνίου 2006, ημέρα Δευτέρα και ώρα 10.00 π.μ., για να αποφασίσουν για τα παρακάτω θέματα της ημερήσιας διάταξης:

- Έγκριση των ετήσιων οικονομικών καταστάσεων χρήσεως 2005
- Απαλλαγή των μελών του Διοικητικού Συμβουλίου και των ελεγκτών από την ευθύνη για τα πεπραγμένα χρήσεως 2005
- Εκλογή ελεγκτών, τακτικού και αναπληρωματικού, για τον έλεγχο της εταιρίας κατά τη χρήση 2006 και ορισμός της αμοιβής τους
- Έγκριση αμοιβών μελών του Διοικητικού Συμβουλίου κατ' άρθρο 24 κ.ν. 2190/1920 για τη χρήση 2006
- Τροποποίηση του άρθρου 21 του καταστατικού
- Διάφορες ανακοινώσεις

Επειδή οι μετοχές της εταιρίας είναι πλήρως απουλοποιημένες οι μέτοχοι που επιθυμούν να συμμετάσχουν στη Γενική Συνέλευση θα πρέπει μέσω του χειριστού τους στο Σύστημα Αύλων Τίτλων (ΣΑΤ) να δεσμεύσουν το σύνολο ή μέρος των μετοχών που κατέχουν και να παραλάβουν από τον ίδιο βεβαίωση δεσμεύσεως μετοχών, την οποία πρέπει να καταθέσουν με τα τυχόν έγγραφα αντιπροσώπευσης τουλάχιστον πέντε (5) ημέρες πριν από τη Γενική Συνέλευση στα γραφεία της εταιρίας προκειμένου να λάβουν μέρος στη Γενική Συνέλευση. Νέο Φάληρο, 2 Μαΐου 2006.

19/04/2006**ΓΝΩΣΤΟΠΟΙΗΣΗ**

Η Εταιρία σύμφωνα με την διευκρινιστική οδηγία της ΕΛΤΕ με αριθμό 118ΑΠ/23-3-2006 και την από 24-3-2006 ανακοίνωση της Επιτροπής Κεφαλαιαγοράς σχετικά με τα ετήσια οικονομικά στοιχεία και πληροφορίες της 31.12.2005 που δημοσιοποιήθηκαν στις 23.3.2006, ανακοινώνει τα παρακάτω:

Τα κονδύλια των ισολογισμών, των αποτελεσμάτων και των ταμειακών ροών, όπως δημοσιεύθηκαν για την εταιρία και τον όμιλο με τις ενδιάμεσες οικονομικές καταστάσεις, τα στοιχεία και πληροφορίες έχουν τροποποιηθεί μετά τις διορθώσεις λαθών που αφορούν υποτίμηση αποθεμάτων, πρόσθετες προβλέψεις επισφαλών απαιτήσεων, προβλέψεις φορολογικών διαφορών, αναγνώριση αναβαλλόμενης φορολογίας.

Συνεπεία των παραπάνω τροποποιήσεων η καθαρή θέση και τα αποτελέσματα της εταιρίας και του ομίλου που περιλαμβάνονται στις δημοσιοποιηθείσες ενδιάμεσες οικονομικές καταστάσεις επηρεάζονται και διαμορφώνονται ως εξής:

Μειώσεις της καθαρής θέσης για την εταιρία την 31.12.2003 (01.01.2004)

Σύνολο προσαρμογών ποσού € -1.684.097,92

Μειώσεις της καθαρής θέσης για τον όμιλο την 31.12.2003 (01.01.2004)

Σύνολο προσαρμογών ποσού € -1.709.323,12

Μειώσεις της καθαρής θέσης για την εταιρία την 31.12.2004 (01.01.2005)

Σύνολο προσαρμογών ποσού € -2.099.454,93

Μειώσεις της καθαρής θέσης για τον όμιλο την 31.12.2004 (01.01.2005)

Σύνολο προσαρμογών ποσού € -2.185.864,77.

Με βάση τις ανωτέρω διορθώσεις προκύπτει, ότι η καθαρή θέση της εταιρείας έναρξης περιόδου την 01.01.2004 είναι € 89.340.105,95 αντί του ποσού των € 91.024.203,87, ενώ η καθαρή θέση έναρξης περιόδου την 01.01.2005 είναι € 89.106.690,40, αντί € 91.206.145,33.

Με βάση τις ανωτέρω διορθώσεις προκύπτει, ότι η καθαρή θέση του ομίλου έναρξης περιόδου την 01.01.2004 είναι € 95.874.778,05 αντί του ποσού των € 97.584.101,17 και των μετόχων € 95.377.078,53 αντί € 97.092.548,01 αντίστοιχα, ενώ η καθαρή θέση έναρξης περιόδου την 01.01.2005 είναι € 130.963.739,67, αντί € 133.149.604,44 και των

μετόχων € 130.689.218,37 αντί € 132.856.457,56 αντίστοιχα.

Μειώσεις των αποτελεσμάτων για την εταιρία την περίοδο 01.01.2004 – 31.12.2004

Σύνολο προσαρμογών των αποτελεσμάτων προ φόρων ποσού € -498.942,00.

Σύνολο προσαρμογών των αποτελεσμάτων μετά φόρων ποσού € -415.357,01.

Μειώσεις των αποτελεσμάτων για τον όμιλο την περίοδο 01.01.2004 – 31.12.2004

Σύνολο προσαρμογών των αποτελεσμάτων προ φόρων ποσού € -683.560,76.

Σύνολο προσαρμογών των αποτελεσμάτων μετά φόρων ποσού € -731.780,41.

Με βάση τις ανωτέρω διορθώσεις προκύπτει ότι τα αποτελέσματα μετά φόρων 31.12.2004 της εταιρίας διαμορφώνονται στα € 1.669.286,51 αντί € 2.084.643,52 ενώ του ομίλου διαμορφώνονται στα € 10.347.277,02 αντί € 11.079.057,43, ενώ τα αποτελέσματα μετά φόρων των μετόχων της μητρικής διαμορφώθηκαν στα € 10.410.395,39.

Επιπλέον υπήρξαν διορθώσεις και προσαρμογές στην καθαρή θέση και στα αποτελέσματα του ομίλου και της εταιρίας στα τρίμηνα Α΄ Β΄ Γ΄ 2004 και Α΄ Β΄ Γ΄ 2005 ως κάτωθι:

Για την εταιρία

1. α) Η νέα καθαρή θέση της εταιρίας στις 31.03.2004 είναι € 90.041.481,92 αντί του ποσού των € 91.722.781,53. Η νέα καθαρή θέση στις 31.03.2005 είναι € 99.918.050,80 αντί του ποσού των € 102.016.585,35.
β) Η νέα καθαρή θέση της εταιρίας στις 30.06.2004 είναι € 92.512.867,14 αντί του ποσού των € 90.832.599,72. Η νέα καθαρή θέση της εταιρίας στις 30.06.2005 είναι € 91.837.900,77 αντί του ποσού των € 93.832.900,13.
γ) Η νέα καθαρή θέση της εταιρίας στις 30.09.2004 είναι € 89.257.676,91 αντί του ποσού των € 90.936.897,17. Η νέα καθαρή θέση της εταιρίας στις 30.09.2005 είναι € 91.184.112,03 αντί του ποσού των € 93.178.825,80.
2. α) Τα κέρδη μετά από φόρους της εταιρίας στις 31.03.2004 είναι € 2.604.078,03 αντί του ποσού των € 2.601.279,72.
Στις 31.03.2005 τα κέρδη μετά φόρων είναι € 10.811.360,40 αντί του ποσού των € 10.810.440,02.
β) Τα κέρδη μετά από φόρους της εταιρίας στις 30.06.2004 είναι € 3.395.195,83 αντί του ποσού των € 3.391.365,33.
Στις 30.06.2005 τα κέρδη μετά φόρων είναι € 12.076.551,93 αντί του ποσού των € 12.972.096,36, διαμορφώνοντας τα κέρδη ανά μετοχή σε € 0,71 από € 0,70.
γ) Τα κέρδη μετά από φόρους της εταιρίας στις 30.09.2004 είναι € 1.820.273,02 αντί του ποσού των € 1.815.395,36.
Στις 30.09.2005 τα κέρδη μετά φόρων είναι € 11.437.077,09 αντί του ποσού των € 11.332.335,93.

Για τον όμιλο

1. α) Η νέα καθαρή θέση του ομίλου στις 31.03.2004 είναι € 97.062.734,76 αντί του ποσού των € 98.769.259,57. Η νέα καθαρή θέση στις 31.03.2005 είναι € 135.915.250,73 αντί του ποσού των € 138.100.195,13.
β) Η νέα καθαρή θέση του ομίλου στις 30.06.2004 είναι € 123.105.893,77 αντί του ποσού των € 124.811.386,39. Η νέα καθαρή θέση του ομίλου στις 30.06.2005 είναι € 146.740.927,34 αντί του ποσού των € 148.822.336,55.
γ) Η νέα καθαρή θέση του ομίλου στις 30.09.2004 είναι € 121.169.171,93 αντί του ποσού των € 122.873.617,39. Η νέα καθαρή θέση του ομίλου στις 30.09.2005 είναι € 147.121.353,67 αντί του ποσού των € 149.202.477,29.
2. α) Η νέα καθαρή θέση των μετόχων της εταιρίας στις 31.03.2005 είναι ποσό € 135.567.119,02 αντί του ποσού των € 137.733.437,85.
β) Η νέα καθαρή θέση των μετόχων της εταιρίας στις 30.06.2005 είναι ποσό € 146.443.682,54 αντί του ποσού των € 148.506.466,18.
γ) Η νέα καθαρή θέση των μετόχων της εταιρίας στις 30.09.2005 είναι ποσό € 146.764.523,32 αντί του ποσού των € 148.827.021,37.
3. α) Τα κέρδη μετά από φόρους του ομίλου που κατανέμονται στους μετόχους στις 31.03.2004 είναι € 1.302.320,77 αντί του ποσού των € 1.299.522,46.
Στις 31.03.2005 τα κέρδη μετά φόρων που κατανέμονται στους μετόχους είναι € 1.062.306,65 αντί του ποσού των € 1.061.386,27.
β) Τα κέρδη μετά από φόρους του ομίλου που κατανέμονται στους μετόχους στις 30.06.2004 είναι € 7.948.566,61 αντί του ποσού των € 8.112.039,09 διαμορφώνοντας τα κέρδη ανά μετοχή σε € 0,47 από € 0,48.

Στις 30.06.2005 τα κέρδη μετά φόρων που κατανέμονται στους μετόχους είναι € 3.634.628,73 αντί του ποσού των € 3.530.173,16.

γ) Τα κέρδη μετά από φόρους του ομίλου που κατανέμονται στους μετόχους στις 30.09.2004 είναι € 7.235.399,91 αντί του ποσού των € 7.427.945,62, διαμορφώνοντας τα κέρδη ανά μετοχή σε € 0,43 από € 0,44.

Στις 30.09.2005 τα κέρδη μετά φόρων που κατανέμονται στους μετόχους είναι € 3.573.651,53 αντί του ποσού των € 3.468.910,37, διαμορφώνοντας τα κέρδη ανά μετοχή σε € 0,21 από € 0,20.

Οι παραπάνω τροποποιήσεις περιλαμβάνονται αναλυτικά στις επαναδημοσιοποιημένες ετήσιες οικονομικές καταστάσεις χρήσεως 2005, οι οποίες εγκρίθηκαν από το Δ.Σ. την 12.04.2006, εκδόθηκε νέα έκθεση ελέγχου την 17.04.2006 και είναι αναρτημένες στην ιστοσελίδα της εταιρίας.

ΤΟ ΔΙΟΙΚΗΤΙΚΟ ΣΥΜΒΟΥΛΙΟ

19.04.2006

28/02/2006

Το Διοικητικό Συμβούλιο της εταιρίας Η ΚΑΘΗΜΕΡΙΝΗ ΑΕ ανακοινώνει το Πρόγραμμα Σκοπούμενων Εταιρικών Πράξεων του έτους 2006 το οποίο έχει ως εξής:

1. Ημερομηνία Δημοσίευσης Ετήσιων Οικονομικών Καταστάσεων και των Ετήσιων Ενοποιημένων Οικονομικών Καταστάσεων: Πέμπτη 23 Μαρτίου 2006.
2. Ημερομηνία Ετήσιας Ενημέρωσης Αναλυτών σχετικά με τα οικονομικά αποτελέσματα της εταιρίας: Παρασκευή 26 Μαΐου 2006
3. Ημερομηνία τακτικής Γενικής Συνέλευσης: Δευτέρα 19 Ιουνίου 2006.
4. Δικαιούχοι μερίσματος, όσοι κατέχουν μετοχές στο τέλος της συνεδρίασης του ΧΑ της Τρίτης 20ης Ιουνίου 2006.
5. Ημερομηνία αποκοπής του δικαιώματος Τετάρτη 21η Ιουνίου 2006, δηλαδή μετά τη λήξη των παραγώγων (19 Μαΐου 2006) στα οποία η μετοχή αποτελεί υποκείμενη αξία (και πριν από τη λήξη των ιδίων παραγώγων της Παρασκευής 21 Ιουλίου 2006)
6. Ημερομηνία έναρξης καταβολής μερίσματος: Πέμπτη 29η Ιουνίου 2006.

27/02/2006

Σύμφωνα με το Άρθρο 4 παρ. 1 στοιχείο ε της Απόφασης Επιτροπής Κεφαλαιαγοράς 5/204/14.11.2000, η εταιρία γνωστοποιεί ότι έχει προκύψει αλλαγή στη σύνθεση του Διοικητικού της Συμβουλίου, ως ακολούθως:

1. Αριστείδης Αλαφούζος, μη εκτελεστικός πρόεδρος.
2. Γεώργιος Κουμάντος, μη εκτελεστικός αντιπρόεδρος.
3. Γεώργιος Κωνσταντινίδης, μη εκτελεστικός ανεξάρτητος αντιπρόεδρος.
4. Θεμιστοκλής Αλαφούζος, εκτελεστικός διευθύνων σύμβουλος.
5. Βασίλειος Διαμαντόπουλος, εκτελεστικός οικονομικός σύμβουλος.
6. Μάρθα Ζώη-Δερτιλή, εκτελεστική σύμβουλος στις διεθνείς συνεργασίες.
7. Νικόλαος Ναούμης, εκτελεστικός τεχνικός σύμβουλος.
8. Αντώνιος Καρκαγιάννης, μη εκτελεστικός σύμβουλος.
9. Γρηγόριος Τιμαγένης, μη εκτελεστικός σύμβουλος.
10. Χαράλαμπος Ρούσσο, μη εκτελεστικός ανεξάρτητος σύμβουλος

27/02/2006

Το Διοικητικό Συμβούλιο της εταιρίας Η ΚΑΘΗΜΕΡΙΝΗ Α.Ε. ανακοινώνει το Πρόγραμμα Σκοπούμενων Εταιρικών Πράξεων του έτους 2006 το οποίο έχει ως εξής:

1. Ημερομηνία Δημοσίευσης Ετήσιων Οικονομικών Καταστάσεων και των Ετήσιων Ενοποιημένων Οικονομικών Καταστάσεων: Πέμπτη 23 Μαρτίου 2006.
2. Ημερομηνία Ετήσιας Ενημέρωσης Αναλυτών σχετικά με τα οικονομικά αποτελέσματα της εταιρίας: Παρασκευή 26 Μαΐου 2006
3. Ημερομηνία τακτικής Γενικής Συνέλευσης: Δευτέρα 19 Ιουνίου 2006.
4. Δικαιούχοι μερίσματος, όσοι κατέχουν μετοχές στο τέλος της συνεδρίασης του ΧΑ της Τρίτης 20ης Ιουνίου 2006.
5. Ημερομηνία αποκοπής του δικαιώματος Τετάρτη 21η Ιουνίου 2006, δηλαδή μετά τη λήξη των παραγώγων (19 Μαΐου 2006) στα οποία η μετοχή αποτελεί υποκείμενη αξία (και πριν από τη λήξη των ιδίων παραγώγων της Παρασκευής 21 Ιουλίου 2006)
6. Ημερομηνία έναρξης καταβολής μερίσματος: Πέμπτη 29η Ιουνίου 2006.

ΧΩΡΟΣ ΔΙΑΔΙΚΤΥΟΥ

Η σύνταξη και η διάθεση του παρόντος Ετήσιου Δελτίου έγινε σύμφωνα με τις διατάξεις της ισχύουσας νομοθεσίας και συγκεκριμένα του Π.Δ. 348/1985 και των αποφάσεων υπ' αριθμ. 5/2004/14.11.2000 και 7/372/15.02.2006 του Δ.Σ. της Επιτροπής Κεφαλαιαγοράς. Το παρόν Ετήσιο Δελτίο τίθεται στη διάθεση των επενδυτών δωρεάν σε έντυπη μορφή στα γραφεία της εταιρίας (Εθνάρχου Μακαρίου & Δημ. Φαληρέως 2, Νέο Φάληρο), ενώ σε ηλεκτρονική μορφή στην ιστοσελίδα της εταιρίας www.kathimerini.gr και στην ιστοσελίδα του Χρηματιστηρίου Αθηνών www.ase.gr.

Τέλος οι ετήσιες οικονομικές καταστάσεις, τα πιστοποιητικά ελέγχου των ορκωτών ελεγκτών λογιστών και οι εκθέσεις των Διοικητικών Συμβουλίων των εταιριών που ενσωματώνονται στις ενοποιημένες οικονομικές καταστάσεις της εταιρίας έχουν δημοσιευθεί σε ηλεκτρονική μορφή στην ιστοσελίδα της εταιρίας www.kathimerini.gr.

ΙΔΙΑ ΚΕΦΑΛΑΙΑ

α) Αύξηση Μετοχικού Κεφαλαίου

Στις 11 Φεβρουαρίου 2000 ολοκληρώθηκε η αύξηση του Μετοχικού Κεφαλαίου που αποφασίσθηκε από την Έκτακτη Γενική Συνέλευση των μετόχων της 11.10.1999 ως εξής:

- Μείωση της ονομαστικής αξίας της μετοχής από δρχ. δέκα χιλιάδες (10.000) σε δρχ. διακόσιες (200). Έτσι αντικαθίστανται οι 255.000 παλαιές μετοχές με 12.750.000 νέες κοινές ονομαστικές μετοχές, αξίας δρχ. 200 η κάθε μια.
- Αύξηση του Μετοχικού Κεφαλαίου κατά ποσό δρχ. οκτακοσίων πενήντα εκατομμυρίων (850.000.000) σε μετρητά με Δημόσια Εγγραφή και Ιδιωτική Τοποθέτηση για την Εισαγωγή των μετοχών στην Κύρια Αγορά του Χρηματιστηρίου Αξιών Αθηνών εκδίδοντας 4.250.000 νέες κοινές ονομαστικές μετοχές, ονομαστικής αξίας δρχ. διακοσίων (200) που διατέθηκαν 4.050.000 μετοχές με Δημόσια Εγγραφή και 200.000 με Ιδιωτική Τοποθέτηση. Έτσι αυξήθηκε το Μετοχικό Κεφάλαιο σε δρχ. 3.400.000.000 διηρημένο σε 17.000.000 ονομαστικές μετοχές, ονομαστικής αξίας δρχ. 200 εκάστη.
- Στις 5 Νοεμβρίου 2001 ολοκληρώθηκε η μετατροπή της ονομαστικής αξίας της μετοχής και του μετοχικού κεφαλαίου της εταιρίας σε ευρώ, σύμφωνα με τον Ν. 2842/2000. Η ονομαστική τιμή της μετοχής ορίζεται σε Ευρώ 0,60 και το μετοχικό κεφάλαιο της εταιρίας σε Ευρώ 10.200.000. Η κάλυψη της απαιτούμενης αύξησης έγινε με κεφαλαιοποίηση ποσού δρχ. 75.650.000/€ 222.010,00 από τα αποθεματικά υπέρ το άρτιο.

β) Πορεία Αυξήσεων Μετοχικού Κεφαλαίου τελευταίας πενταετίας

ΑΠΟΛΟΓΙΑ	ΑΡΙΘΜΟΣ ΜΕΤΟΧΩΝ	ΟΝΟΜΑΣΤΙΚΗ ΑΞΙΑ ΜΕΤΟΧΗΣ	ΠΟΣΟ ΑΥΞΗΣΗΣ ΜΕΤΟΧΙΚΟΥ ΚΕΦΑΛΑΙΟΥ	ΠΟΣΟ ΥΠΕΡ ΤΟ ΑΡΤΙΟ
Πριν την εισαγωγή στο Χ.Α.Α.	255.000	10.000	2.550.000.000	—
Μείωση ονομαστικής αξίας της μετοχής (Γ.Σ. 11.10.99)	12.750.000	200	—	—
Αύξηση Μετοχικού Κεφαλαίου για εισαγωγή στο Χ.Α.Α. (Γ.Σ. 11.10.99)	4.250.000	200	850.000.000	23.800.000.000
Αύξηση Μετοχικού Κεφαλαίου για μετατροπή της ονομαστικής αξίας της μετοχής σε ευρώ Ν. 2842/2000 (Γ.Σ. 5.11.01)	—	€ 0,60	75.650.000	23.724.350.000
ΣΥΝΟΛΟ	17.000.000	€ 0,60	3.475.650.000	23.724.350.000
ΠΟΣΑ ΣΕ ΕΥΡΩ		€ 0,60	10.200.000,00	69.623.917,83

γ) Κάτοχοι μετοχών

- Σύμφωνα με το μετοχολόγιο της 21/05/2007 στην οικογένεια Αλαφούζου ανήκουν 12.740.760 ίδιες μετοχές επί συνόλου 17.000.000, ήτοι ποσοστό 74,94%.
- Τα μέλη του Διοικητικού Συμβουλίου κατέχουν τις μετοχές:

ΟΝΟΜΑΤΕΠΩΝΥΜΟ	ΑΡΙΘΜΟΣ ΜΕΤΟΧΩΝ
1. Αριστείδης Αλαφούζος	6.927.220
2. Γεώργιος Κουμάντος	3.000
3. Θεμιστοκλής Αλαφούζος	3.704.000
4. Μάρθα Ζώη-Δερτιλή	500
5. Βασίλειος Διαμαντόπουλος	5.500
6. Νικόλαος Ναούμης	5.000
7. Αντώνης Καρκαγιάννης	14.070
8. Γρηγόριος Τιμαγένης	1.000
ΣΥΝΟΛΟ	10.660.290

- Τα διευθυντικά στελέχη κατέχουν τις μετοχές:

ΟΝΟΜΑΤΕΠΩΝΥΜΟ	ΑΡΙΘΜΟΣ ΜΕΤΟΧΩΝ
1. Χρήστος Αγραφιώτης	6.750
2. Νικόλαος Ξυδάκης	500
3. Κων/νος Φαφούτης	200
ΣΥΝΟΛΟ	7.450

ΠΡΟΣΩΠΙΚΟ

Ο μέσος όρος του προσωπικού που απασχολήθηκε από την εταιρία κατά την εξεταζόμενη τριετία ανά κατηγορία, σύμφωνα με τα Προσαρτήματα των αντίστοιχων χρήσεων, παρουσιάζεται στον ακόλουθο πίνακα:

ΠΡΟΣΩΠΙΚΟ	2004	2005	2006
Τακτικό προσωπικό διάφορων ειδικοτήτων (υπάλληλοι)	420	432	435
Εποχικό προσωπικό (εργάτες, εργατοτεχνίτες)	3	0	0
Δικηγόροι	2	1	1
ΣΥΝΟΛΟ	425	433	436

Κατά την 31.12.2006, το προσωπικό της Καθημερινής ανερχόταν σε 436 άτομα, εκ των οποίων 170 απόφοιτοι Ανωτάτων Εκπαιδευτικών Ιδρυμάτων και 77 απόφοιτοι Τεχνολογικών Εκπαιδευτικών Ιδρυμάτων.

Η εξέλιξη του προσωπικού της εταιρίας – ανά τομέα απασχόλησης – κατά την τελευταία τριετία στο τέλος κάθε χρήσης, παρουσιάζεται ακολούθως:

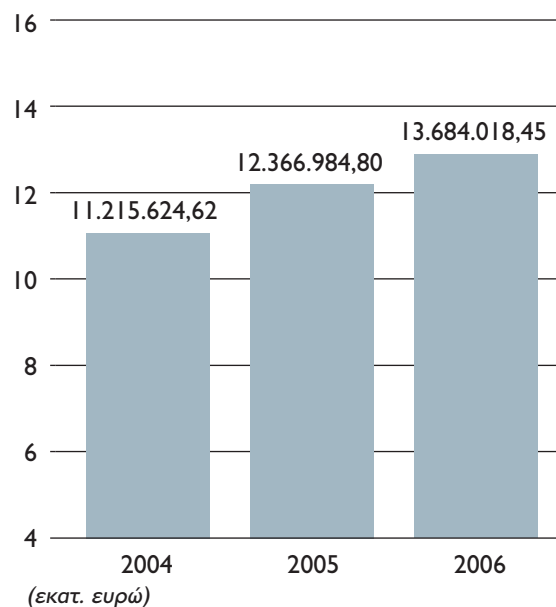
	2004	2005	2006
Υπαλληλικό προσωπικό			
Παραγωγή	325	328	328
Διοίκηση	50	54	57
Πωλήσεις	47	51	51
Εργατικό προσωπικό			
Παραγωγή	1	0	0
Λοιπές δραστηριότητες	2	0	0
ΣΥΝΟΛΟ	425	433	436

Από τα 328 άτομα που απασχολούνται στην παραγωγή, 179 είναι δημοσιογράφοι, 96 είναι προσωπικό πιεστηρίου και 53 προσωπικό φωτοσύνθεσης.

Η εταιρία δίνει ιδιαίτερη έμφαση στην ανάγκη για σωστή και αποτελεσματική κατάρτιση του προσωπικού της. Στο πλαίσιο αυτό η εταιρία παρέχει στους υπαλλήλους της ευρεία ενημέρωση και εκπαίδευση σχετικά με το ευρύτερο φάσμα των λειτουργιών της, στην Ελλάδα και το εξωτερικό.

Το κόστος αμοιβών προσωπικού την τελευταία τριετία έχει ως εξής:

ΕΤΟΣ	ΠΟΣΑ
2004	11.215.624,62
2005	12.366.984,80
2006	13.684.018,45



ΚΥΚΛΟΦΟΡΙΑ ΕΦΗΜΕΡΙΔΩΝ - ΔΙΑΦΗΜΙΣΤΙΚΑ ΕΣΟΔΑ

• Κυκλοφορία εφημερίδων

Με υψηλό μερίδιο αγοράς παρέμεινε Η ΚΑΘΗΜΕΡΙΝΗ στον ημερήσιο πρωινό τύπο κατά το έτος 2006. Στον πρωινό τύπο κατέχει την πρώτη θέση σε κυκλοφορία και στα κυριακάτικα φύλλα την τέταρτη θέση σε Αθήνα – Πειραιά και πανελλαδικά.

ΚΥΚΛΟΦΟΡΙΑ ΠΡΩΙΝΟΥ ΤΥΠΟΥ

(Μέση ημερήσια κυκλοφορία 2006)

ΕΦΗΜΕΡΙΔΑ	ΑΘΗΝΑ-ΠΕΙΡΑΙΑΣ	ΜΕΡΙΔΙΟ %	ΣΥΝΟΛΟ ΕΛΛΑΔΟΣ	ΜΕΡΙΔΙΟ %
Η ΚΑΘΗΜΕΡΙΝΗ	22.978	57,87%	38.072	55,70%
ΤΟ ΒΗΜΑ	9.498	23,92%	18.159	26,57%
ΡΙΖΟΣΠΑΣΤΗΣ	3.574	9,00%	6.632	9,70%
TRAFFIC NEWS	1.486	3,74%	2.812	4,11%
Η ΑΥΓΗ	1.131	2,85%	1.550	2,27%
ΑΚΡΟΠΟΛΙΣ	400	1,01%	440	0,64%
Η ΝΙΚΗ	328	0,83%	355	0,52%
Ο ΛΟΓΟΣ	311	0,78%	331	0,48%
ΣΥΝΟΛΟ	39.706	100,00%	68.351	100,00%

Πηγή Ε.Ι.Η.Ε.Α. Επεξεργασία Στοιχείων: Τμήμα Κυκλοφορίας

ΚΥΚΛΟΦΟΡΙΑ ΚΥΡΙΑΚΑΤΙΚΟΥ ΤΥΠΟΥ

(Μέση εβδομαδιαία κυκλοφορία 2006)

ΕΦΗΜΕΡΙΔΑ	ΑΘΗΝΑ-ΠΕΙΡΑΙΑΣ	ΜΕΡΙΔΙΟ %	ΣΥΝΟΛΟ ΕΛΛΑΔΟΣ	ΜΕΡΙΔΙΟ %
ΤΟ ΒΗΜΑ	89.227	18,16%	207.575	18,11%
ΕΛΕΥΘΕΡΟΤΥΠΙΑ	86.812	17,67%	205.645	17,94%
ΤΟ ΠΡΩΤΟ ΘΕΜΑ	86.017	17,50%	220.247	19,21%
Η ΚΑΘΗΜΕΡΙΝΗ	82.395	16,77%	165.720	14,46%
ΕΘΝΟΣ	59.469	12,10%	147.312	12,85%
ΤΥΠΟΣ ΤΗΣ ΚΥΡΙΑΚΗΣ	16.858	3,43%	43.560	3,80%
ΡΙΖΟΣΠΑΣΤΗΣ	10.104	2,06%	25.071	2,19%
ΛΟΙΠΕΣ ΚΥΡΙΑΚΑΤΙΚΕΣ	60.536	12,32%	131.188	11,44%
ΣΥΝΟΛΟ	491.418	100,00%	1.146.318	100,00%

Πηγή Ε.Ι.Η.Ε.Α. Επεξεργασία Στοιχείων: Τμήμα Κυκλοφορίας

Στον πρωινό τύπο κατέχει την πρώτη θέση σε κυκλοφορία και στα κυριακάτικα φύλλα την τέταρτη θέση σε Αθήνα – Πειραιά και πανελλαδικά.

• Διαφημιστικά έσοδα

Η θέση που κατέχει η «ΚΑΘΗΜΕΡΙΝΗ Α.Ε.» στην αγορά από πλευράς προσέλκυσης διαφημίσεων, φαίνεται στα στοιχεία της εταιρίας μέτρησης διαφημιστικής δαπάνης 'Media Services' που αφορούν στις Κυριακάτικες εφημερίδες, όπου και κατευθύνονται κατά τεκμήριο τα περισσότερα διαφημιστικά κονδύλια. Στον πίνακα που ακολουθεί η «ΚΑΘΗΜΕΡΙΝΗ» είναι τέταρτη με μερίδιο αγοράς 17,2%.

Κυριακάτικες εφημερίδες	ΠΙΝΑΚΑΣ ΔΙΑΦΗΜΙΣΤΙΚΗΣ ΔΑΠΑΝΗΣ					
	2004		2005		2006	
	Εκατ. Ευρώ	Μερίδιο %	Εκατ. Ευρώ	Μερίδιο %	Εκατ. Ευρώ	Μερίδιο %
ΤΟ ΒΗΜΑ	26,9	25,1%	25,6	22,4%	32,2	24,0%
ΕΛΕΥΘΕΡΟΤΥΠΙΑ	30,9	28,9%	28,5	24,9%	28,7	21,4%
ΤΟ ΘΕΜΑ			14,5	12,7%	24,7	18,4%
Η ΚΑΘΗΜΕΡΙΝΗ	21,6	20,2%	21,6	18,9%	23,0	17,2%
ΕΘΝΟΣ	21,4	20,0%	17,7	15,5%	20,0	14,9%
ΕΛΕΥΘΕΡΟΣ ΤΥΠΟΣ	4,1	3,8%	4,1	3,5%	3,6	2,7%
ΑΠΟΓΕΥΜΑΤΙΝΗ	2,1	2,0%	2,4	2,1%	1,9	1,4%
ΣΥΝΟΛΟ	107,0	100,0%	114,4	100%	134,1	100%

Σημειώνεται ότι τα στοιχεία του ανωτέρω πίνακα είναι ενδεικτικά της κατανομής της διαφημιστικής δαπάνης στα διάφορα Μέσα και τούτο διότι η Media Services δεν συνυπολογίζει μια σειρά από καταχωρήσεις που αφορούν ισολογισμούς, δημοσιεύσεις, προκηρύξεις και Μικρές Αγγελίες.

ΜΕΡΙΣΜΑΤΙΚΗ ΠΟΛΙΤΙΚΗ

Το Διοικητικό Συμβούλιο της εταιρίας, προτίθεται να προτείνει στην Ετήσια Τακτική Γενική Συνέλευση των Μετόχων τη διανομή μερίσματος για τη χρήση του 2006 € 0,30 ανά μετοχή.

ΣΤΟΧΟΙ - ΠΡΟΟΠΤΙΚΕΣ

Η εταιρία συνεχίζει και κατά την τρέχουσα περίοδο την αναπτυξιακή της πορεία. Η αύξηση της κυκλοφορίας της εφημερίδας, των διαφημιστικών εσόδων και των εσόδων από πωλήσεις εκδοτικών προϊόντων, αναμένεται να βελτιώσουν τα λειτουργικά κέρδη της μητρικής εταιρίας. Ενδεικτικά, αναφέρουμε ότι κατά τα πρώτα τρίμηνο του 2007 η κυκλοφορία της Κυριακάτικης Καθημερινής έχει φθάσει τα 200.000 φύλλα πανελλαδικά από 165.000 φύλλα την αντίστοιχη περίοδο του 2006.

Προβλέπεται ο κύκλος εργασιών του Ομίλου να ξεπεράσει τα 130 εκατ. ευρώ. Σημαντικά συμμετέχει στην κερδοφορία αυτή η θυγατρική εταιρία ΑΡΓΟΝΑΥΤΗΣ Ε.Ε.Π.Ν., η οποία για την επόμενη τριετία έχει εξασφαλίσει συμβόλαια, τα οποία θα της αποφέρουν κέρδη ύψους 10 εκατ. δολαρίων ετησίως.

Η εταιρία υλοποιεί το επενδυτικό της πρόγραμμα ύψους 20,1 εκατ. ευρώ, το οποίο έχει υπαχθεί στις διατάξεις του Ν. 3299/2004 με επιδότηση του Ελληνικού Δημοσίου 35% και αφορά κυρίως αγορά μηχανολογικού εξοπλισμού, εκτύπωσης εφημερίδων και περιοδικών, η εγκατάσταση του οποίου ολοκληρώνεται εντός του τρέχοντος έτους. Η λειτουργία της νέας εκτυπωτικής μηχανής θα προσφέρει τη δυνατότητα εκτύπωσης των εντύπων της εταιρίας με τις πιο σύγχρονες και καινοτόμες μεθόδους.

ΕΞΕΛΙΞΗ ΧΡΗΜΑΤΙΣΤΗΡΙΑΚΗΣ ΤΙΜΗΣ ΜΕΤΟΧΗΣ

ΗΜΕΡΟΜΗΝΙΑ	ΤΙΜΗ ΚΛΕΙΣΙΜΑΤΟΣ	ΜΗΝ. ΟΓΚΟΣ ΣΥΝΑΛ. (ΤΕΜΑΧΙΑ)
31/01/2006	6,60	11.839
28/02/2006	6,52	6.459
31/03/2006	6,60	2.282
28/04/2006	6,36	4.138
31/05/2006	5,90	810
30/06/2006	5,82	8.374
31/07/2006	5,60	3.140
31/08/2006	5,44	600
29/09/2006	5,30	23.870
31/10/2006	5,88	760
30/11/2006	6,96	13.055
29/12/2006	7,18	27.794

